




ГОСУДАРСТВЕННОЕ КАЗЕННОЕ ОБЩЕОБРАЗОВАТЕЛЬНОЕ УЧРЕЖДЕНИЕ  
«ДОКУЧАЕВСКАЯ СПЕЦИАЛЬНАЯ ШКОЛА-ИНТЕРНАТ № 27»

РАССМОТРЕНО На заседании ШМО Протокол от «22» августа 2024г. № 1 Руководитель ШМО Арапова М.Г.	СОГЛАСОВАНО Зам. директора  Е.А. Тамурка «23» августа 2024 г.	УТВЕРЖДАЮ Директор ГКОУ «ДОКУЧАЕВСКАЯ СШИ № 27»  Е.С. Дубрянская «29» августа 2024 г.  М.П.
---	---	--

**РАБОЧАЯ ПРОГРАММА**  
**по учебному предмету «Математика»**  
**(наименование предмета)**  
**начального общего образования**  
**(уровня общего образования)**  
**для 3 класса**  
**(класс)**

Рабочую программу составил(а):

Учитель Арапова С.А.

2024-2025 учебный год

## I. ПОЯСНИТЕЛЬНАЯ ЗАПИСКА

Рабочая программа по учебному предмету «Математика» составлена на основе Федеральной адаптированной основной общеобразовательной программы обучающихся с умственной отсталостью (интеллектуальными нарушениями), далее ФАООП УО (вариант 1), утверждена приказом Министерства просвещения России от 24.11.2022 г. № 1026 (<https://clck.ru/33NMkR>).

ФАООП УО (вариант 1) адресована обучающимся с легкой умственной отсталостью (интеллектуальными нарушениями) с учетом реализации их особых образовательных потребностей, а также индивидуальных особенностей и возможностей.

Учебный предмет «Математика» относится к предметной области «Математика» и является обязательной частью учебного плана. В соответствии с учебным планом рабочая программа по учебному предмету «Математика» в 3 классе рассчитана на 34 учебные недели и составляет 136 часов в год (4 часа в неделю).

Федеральная адаптированная основная общеобразовательная программа определяет цель и задачи учебного предмета «Математика».

Цель обучения – подготовка обучающихся с легкой умственной отсталостью (интеллектуальными нарушениями) к жизни в современном обществе и овладение доступными профессионально-трудовыми навыками.

Задачи обучения:

- формирование доступных обучающимся с умственной отсталостью (интеллектуальными нарушениями) математических знаний и умений, необходимых для решения учебно-познавательных, учебно-практических, житейских и профессиональных задач; развитие способности их использования при решении соответствующих возрасту задач;

- коррекция и развитие познавательной деятельности и личностных качеств обучающихся с умственной отсталостью (интеллектуальными нарушениями) средствами математики с учетом их индивидуальных возможностей;

- формирование положительных качеств личности, в частности аккуратности, настойчивости, трудолюбия, самостоятельности, терпеливости, любознательности, умений планировать свою деятельность, доводить начатое дело до конца, осуществлять контроль и самоконтроль.

Федеральная рабочая программа по учебному предмету «Математика» в 3 классе определяет следующие задачи:

- формирование знаний о нумерации чисел первой сотни;
- формирование умения выполнять устно и письменно арифметические действия с числами и числовыми выражениями, решать составные задачи, умение действовать в соответствии с алгоритмом;

- формирование знаний о геометрических фигурах, умения называть их части, строить фигуры с помощью чертёжных инструментов;

- формирование умения применять первоначальные математические знания для решения учебно-познавательных и практических задач.

## II. ПЛАНИРУЕМЫЕ РЕЗУЛЬТАТЫ

### ОСВОЕНИЯ РАБОЧЕЙ ПРОГРАММЫ ПО УЧЕБНОМУ ПРЕДМЕТУ «МАТЕМАТИКА» В 3 КЛАССЕ

#### Личностные результаты:

- начальные навыки самостоятельности в выполнении математических учебных заданий; понимание личной ответственности за выполнение заданий;
- умение корректировать собственную деятельность в соответствии с высказанным замечанием, оказанной помощью, элементарной самооценкой результатов выполнения учебного задания;  
элементарное понимание (на практическом уровне) связи математических знаний с некоторыми жизненными ситуациями, умение применять математические знания для решения отдельных жизненных задач (расчет общей стоимости покупки, сдачи, определение времени по часам, умение пользоваться календарем и пр.)

## III. СОДЕРЖАНИЕ ОБУЧЕНИЯ

Обучение математике носит практическую направленность и тесно связано с другими учебными предметами, жизнью, готовит обучающихся к овладению профессионально-трудовыми знаниями и навыками, учит использованию математических знаний в различных ситуациях.

Программа обучения в 3 классе направлена на изучение нумерации и четырех арифметических действий в пределах 100: обучающиеся знакомятся с названием чисел, с новыми арифметическими действиями — умножением и делением. Обучающиеся получают понятия о единицах измерения длины (метре), стоимости (копейке, рубле), массы (килограмме), времени (годе, месяце), знакомятся с соотношением единиц измерения.

В зависимости от формы организации совместной деятельности учителя и обучающихся выделяются следующие методы обучения: изложение знаний, беседа, самостоятельная работа. В зависимости от источника знаний используются словесные методы (рассказ или изложение знаний, беседа, работа по учебнику или другим печатным материалам), наглядные методы (наблюдение, демонстрация предметов или их изображений), практические методы (измерение, вычерчивание геометрических фигур, лепка, аппликация, моделирование, нахождение значений числовых выражений и т. д).

#### Содержание разделов

№ п/п	Название раздела	Кол-во часов	Контрольные работы (количество)
1.	Второй десяток. Нумерация (повторение)	11	1
2.	Сложение и вычитание чисел второго десятка.	28	1
3.	Умножение и деление чисел второго десятка.	34	1
4.	Сотня. Нумерация.	15	1
5.	Сотня. Сложение и вычитание чисел.	36	2
6.	Сотня. Умножение и деление чисел.	8	1
7.	Повторение.	4	
<b>Итого</b>		136	7

#### IV. ТЕМАТИЧЕСКОЕ ПЛАНИРОВАНИЕ

№	Тема предмета	Кол-во часов	Программное содержание	Дифференциация видов деятельности обучающихся	
				Минимальный уровень	Достаточный уровень
<b>Второй десяток. Нумерация (повторение) – 11 часов</b>					
1	Числовой ряд от 1 до 20	1	Закрепление умения называть и записывать числа от 1 до 20	Называют, записывают числа в пределах 20	Называют, записывают числа в пределах 20
2	Числовой ряд от 1 до 20 Свойства чисел в числовом ряду Сложение и вычитание чисел	1	Закрепление умения называть и записывать числа от 1 до 20 Закрепление умения называть и получать следующее число, предыдущее число. Сложение и вычитание на основе присчитывания и отсчитывания единицы	Осуществляют счёт в пределах 20, присчитывая по 1, по 2 Решают примеры на сложение и вычитание в пределах 20, с опорой на числовой ряд	Осуществляют счёт в пределах 20, присчитывая, отсчитывая по 1, по 2, 4, 5, 10. Решают примеры на сложение и вычитание в пределах 20, используя умение получать следующее число, предыдущее число
3-4	Десятки, единицы Состав чисел от 11 до 20 Сложение и вычитание чисел Прямая линия	2	Закрепление знаний о десятичном составе двузначных чисел, место единиц и десятков в двузначном числе Сложение и вычитание на основе десятичного состава чисел Построение прямой линии с помощью линейки	Называют, записывают числа в пределах 20 (возможно с помощью) Используют таблицу состава чисел от 11 до 20. Решают примеры на сложение и вычитание в пределах 20, используя таблицу состава чисел второго десятка из десятков и единиц. Строят прямую линию с помощью линейки	Называют, записывают числа в пределах 20. Знают состав чисел от 11 до 20 Решают примеры на сложение и вычитание в пределах 20, используя знания состава чисел второго десятка из десятков и единиц. Строят прямую линию через одну, две точки с помощью линейки
5	Сравнение чисел в пределах 20 Луч	1	Закрепление умения сравнивать числа в пределах 20, умение пользоваться знаками сравнения. Построение луча с помощью линейки	Осуществляют счёт в пределах 20, присчитывая по 1, по 2 Сравнивают числа в пределах 20 (возможно с помощью). Строят луч с помощью линейки	Осуществляют счёт в пределах 20, присчитывая, отсчитывая по 1, по 2, 4, 5, 10 Сравнивают числа в пределах 20 Строят луч с помощью линейки
6	Числа, полученные при измерении величин Стоимость предметов	1	Закрепление знаний о единицах измерения стоимости	Различают единицы измерения стоимости: рубль, копейка Различают стоимость предметов (возможно с помощью)	Различают, используют в речи слова, обозначающие единицы измерения стоимости: рубль, копейка. Различают стоимость предметов

7	Числа, полученные при измерении длины Линии	1	Закрепление знаний о единицах измерения длины. Закрепление умения различать отрезки, лучи, прямые линии; измерять длину отрезка	Читают и записывают числа, полученные при измерении длины двумя мерами (с помощью учителя) Соотносят длину предметов с моделью 1 дм: больше, чем 1 дм; меньше, чем 1 дм; такой же длины (с помощью учителя) Различают отрезки, лучи, прямые линии. Измеряют длину отрезка, записывают числа, полученные при измерении одной мерой	Читают и записывают числа, полученные при измерении длины двумя мерами. Соотносят длину предметов с моделью 1 дм: больше (длиннее), чем 1 дм; меньше (короче), чем 1 дм; такой же длины Различают, используют в речи названия геометрических фигур: отрезки, лучи, прямые линии. Измеряют длину отрезка, записывают числа, полученные при измерении двумя мерами
8	Числа, полученные при измерении массы Угол. Построение угла	1	Закрепление знаний о единицах измерения массы Построение угла с помощью двух лучей	Различают единицы измерения массы: килограмм, умеют записать кратко Различают массу предметов Чертят угол с помощью 2 лучей	Различают, используют в речи слова, обозначающие единицы измерения массы: килограмм, умеют записать кратко. Различают, сравнивают массу предметов. Чертят угол с помощью 2 лучей
9	Числа, полученные при измерении времени	1	Закрепление знаний о единицах измерения времени Определение времени по часам с точностью до одного часа	Различают единицы измерения (меры) времени 1 час Определяют время по часам с точностью до 1 часа	Различают, используют в речи слова, обозначающие единицы измерения (меры) времени 1 час Определяют время по часам с точностью до 1 часа и получаса
10	Контрольная работа по теме «Второй десяток Нумерация (повторение)»	1	Самостоятельное выполнение заданий: записывать числовой ряд в пределах 20, следующее число, предыдущее число, сравнивать, прибавлять, вычитать числа в пределах 20	Записывают числа в пределах 20, сравнивают их, решают примеры на сложение и вычитание в пределах 20 (с помощью) Решают простые арифметические задачи на нахождение суммы	Записывают числа в пределах 20, сравнивают их, решают примеры на сложение и вычитание в пределах 20 Решают простые арифметические задачи на нахождение суммы
11	Работа над ошибками Пересечение линий	1	Формирование умения анализировать, исправлять ошибки Закрепление умения различать пересекающиеся и непересекающиеся линии. Закрепление умения работать	Решают примеры на сложение и вычитание в пределах 20 (с помощью) Различают, чертят линии: пересекающиеся и непересекающиеся	Решают примеры на сложение и вычитание в пределах 20 Различают, чертят, используют в речи названия: пересекающиеся и непересекающиеся линии Решают

			с линейкой и простым карандашом, выполнять геометрические построения	Решают простые арифметические задачи на нахождение остатка	простые арифметические задачи на нахождение остатка
<b>Сложение и вычитание чисел второго десятка – 28 часов</b>					
12	Сложение и вычитание в пределах 20	1	Закрепление умения выполнять сложение и вычитание чисел в пределах 20 без перехода через десяток, решать примеры вида $15+2$ , $16-2$	Решают примеры на сложение и вычитание в пределах 20 (с помощью)	Решают примеры на сложение и вычитание в пределах 20
13	Составные арифметические задачи в два действия	1	Формирование умения составлять составную арифметическую задачу из двух простых арифметических задач: на нахождение суммы, остатка Формирование умения записывать краткую запись, решение в два действия, ответ составной задачи	Составляют и выполняют решение составной арифметической задачи в два действия (с помощью учителя)	Составляют и выполняют решение составной арифметической задачи в два действия
14	Вычитание в пределах 20 Составные арифметические задачи в два действия	1	Закрепление умения выполнять вычитание чисел в пределах 20 без перехода через десяток Формирование умения составлять составную арифметическую задачу из двух простых арифметических задач: на нахождение суммы, остатка	Решают примеры вычитание в пределах 20 (с помощью) Составляют и выполняют решение составной арифметической задачи в два действия (с помощью учителя)	Решают примеры на вычитание в пределах 20 Составляют и выполняют решение составной арифметической задачи в два действия
15	Сложение в пределах 20 Составные арифметические задачи в два действия	1	Закрепление умения выполнять сложение чисел в пределах 20 (получение 20) без перехода через десяток. Формирование умения составлять и решать составную арифметическую задачу из двух простых арифметических задач: на нахождение суммы, остатка	Решают примеры на сложение и вычитание в пределах 20 (с помощью счётного материала). Составляют и выполняют решение составной арифметической задачи в два действия (с помощью учителя)	Решают примеры на сложение и вычитание в пределах 20 Составляют и выполняют решение составной арифметической задачи в два действия
16	Вычитание и прибавление (нуля)	1	Закрепление умения вычитать и прибавлять 0	Прибавляют, вычитают 0 Решают примеры на сложение и вычитание в пределах 20 (с помощью)	Прибавляют, вычитают 0 Решают примеры на сложение и вычитание в пределах 20

17-19	Сложение и вычитание чисел без перехода через десяток (все случаи). Точка пересечения линий	3	Закрепление умения выполнять сложение и вычитание чисел в пределах 20 без перехода через десяток. Формирование умения работать с линейкой и простым карандашом. Формирование умения выполнять геометрические построения (находить точку пересечения при построении линий)	Решают примеры на сложение и вычитание в пределах 20 (с помощью) Различают, чертят линии: пересекающиеся и непересекающиеся Находят точку пересечения (с помощью учителя)	Решают примеры на сложение и вычитание в пределах 20 Различают, чертят, используют в речи названия: пересекающиеся и непересекающиеся линии Находят точку пересечения
20-23	Сложение с переходом через десяток Составные арифметические задачи в два действия	4	Формирование знаний о составе однозначных чисел из двух слагаемых. Формирование умения складывать однозначные числа с однозначным числом с переходом через десяток с подробной записью решения путём разложения второго слагаемого на два числа	Выполняют сложение однозначных чисел в пределах 20 без перехода через десяток, с переходом через десяток (с подробной записью решения) Составляют и выполняют решение составной арифметической задачи в два действия (с помощью учителя)	Выполняют сложение однозначных чисел в пределах 20 без перехода через десяток, с переходом через десяток Составляют и выполняют решение составной арифметической задачи в два действия
24-26	Таблица сложения однозначных чисел с переходом через десяток Углы	3	Закрепление знаний о составе двузначных чисел из двух однозначных чисел Формирование знания таблицы сложения на основе состава двузначных чисел из двух однозначных чисел с переходом через десяток Закрепление знаний об элементах угла, виды углов Формирование умения узнавать, называть, чертить углы (прямой, тупой, острый) на нелинованной бумаге. Формирование умения строить угол, равный данному углу	Складывают однозначные числа с переходом через десяток, используя таблицу сложения на основе состава двузначных чисел из двух однозначных чисел с переходом через десяток Различают элементы угла Различают углы по виду (прямой, тупой, острый) с последующей проверкой с помощью чертёжного угольника Строят прямой угол с помощью чертёжного угольника на нелинованной бумаге (с помощью учителя)	Складывают однозначные числа с переходом через десяток, используя знание таблицы сложения на основе состава двузначных чисел из двух однозначных чисел с переходом через десяток. Различают элементы угла Различают и используют в речи названия углов по виду (прямой, тупой, острый) с последующей проверкой с помощью чертёжного угольника. Строят прямой угол с помощью чертёжного угольника на нелинованной бумаге

27	Вычитание чисел 2, 3, 4, 5 Составные арифметические задачи в два действия	1	Закрепление знаний о составе чисел 5, 4, 3, 2. Закрепление знания названия компонентов и результатов вычитания. Формирование умения вычитать из двузначного числа однозначные числа 5, 4, 3, 2. Формирование умения составлять и решать составную арифметическую задачу из двух простых арифметических задач: на уменьшение числа на несколько единиц, нахождение суммы или остатка	Используют таблицу сложения на основе состава двузначных чисел (11-18) из двух однозначных чисел с переходом через десяток при выполнении вычитания однозначного числа из двузначного (с помощью учителя) Составляют и выполняют решение составной арифметической задачи в два действия (с помощью учителя)	Знают таблицу сложения на основе состава двузначных чисел (11-18) из двух однозначных чисел с переходом через десяток Умеют использовать её при выполнении вычитания однозначного числа из двузначного Составляют и выполняют решение составной арифметической задачи в два действия
28	Вычитание чисел 6, 7 Четырёхуголь ники Квадрат	1	Закрепление знаний о составе чисел 6, 7. Закрепление знания названия компонентов и результатов вычитания Формирование умения вычитать из двузначного числа однозначные числа 6, 7. Повторение знаний о четырёхугольниках. Закрепление умения строить квадрат по заданным точкам (вершинам) на бумаге в клетку	Используют таблицу сложения на основе состава двузначных чисел (11-18) из двух однозначных чисел с переходом через десяток при выполнении вычитания однозначного числа из двузначного (с помощью учителя) Различают элементы квадрата. Строят квадрат, по заданным точкам (вершинам) на бумаге в клетку (с помощью учителя)	Знают таблицу сложения на основе состава двузначных чисел (11-18) из двух однозначных чисел с переходом через десяток Умеют использовать её при выполнении вычитания однозначного числа из двузначного Различают, используют в речи названия элементов квадрата. Строят квадрат, по заданным точкам (вершинам) на бумаге в клетку
29	Вычитание числа 8 Составные арифметические задачи в два действия	1	Закрепление знаний о составе числа 8. Закрепление знания названия компонентов и результатов вычитания Формирование умения вычитать из двузначного число однозначное число 8. Формирование умения составлять и решать составную арифметическую задачу из двух простых арифметических задач: на	Используют таблицу сложения на основе состава двузначных чисел (11-18) из двух однозначных чисел с переходом через десяток при выполнении вычитания однозначного числа из двузначного (с помощью учителя) Составляют и выполняют решение составной арифметической задачи в два действия (с помощью учителя)	Знают таблицу сложения на основе состава двузначных чисел (11-18) из двух однозначных чисел с переходом через десяток Умеют использовать её при выполнении вычитания однозначного числа из двузначного Составляют и выполняют решение составной



			уменьшение (увеличение) числа на несколько единиц, нахождение суммы или остатка		арифметической задачи в два действия
30	Вычитание числа 9 Четырёхугольники Прямоугольник	1	Закрепление знаний о составе числа 9 Закрепление знания названия компонентов и результатов вычитания. Формирование умения вычитать из двузначного числа однозначное число 9 Повторение знаний о четырёхугольниках. Закрепление умения строить прямоугольник по заданным точкам (вершинам) на бумаге в клетку	Используют таблицу сложения на основе состава двузначных чисел (11-18) из двух однозначных чисел с переходом через десяток при выполнении вычитания однозначного числа из двузначного (с помощью учителя) Различают элементы прямоугольника. Строят прямоугольник по заданным точкам (вершинам) на бумаге в клетку (с помощью учителя)	Знают таблицу сложения на основе состава двузначных чисел (11-18) из двух однозначных чисел с переходом через десяток Умеют использовать её при выполнении вычитания однозначного числа из двузначного Различают, используют в речи названия элементов прямоугольника Строят прямоугольник, по заданным точкам (вершинам) на бумаге в клетку
31	Контрольная работа	1	Самостоятельное выполнение заданий.	Записывают числа в пределах 20, сравнивают их, решают примеры на сложение и вычитание в пределах 20 (с помощью) Решают простые арифметические задачи на нахождение суммы.	Записывают числа в пределах 20, сравнивают их, решают примеры на сложение и вычитание в пределах 20 Решают простые арифметические задачи на нахождение суммы
32	Анализ контрольной работы. Работа над ошибками. Вычитание однозначных чисел с переходом через десяток	1	Закрепление знаний о составе чисел 2-9. Закрепление знания названия компонентов и результатов вычитания. Формирование умения вычитать из двузначного числа однозначные числа 2-9	Используют таблицу сложения на основе состава двузначных чисел (11-18) из двух однозначных чисел с переходом через десяток при выполнении вычитания однозначного числа из двузначного (с помощью учителя) Различают названия компонентов и результатов вычитания	Знают таблицу сложения на основе состава двузначных чисел (11-18) из двух однозначных чисел с переходом через десяток Умеют использовать её при выполнении вычитания однозначного числа из двузначного Различают, используют в речи названия компонентов и результатов вычитания

33	Сложение и вычитание с переходом через десяток (все случаи)	1	Формирование умения использовать таблицы сложения на основе состава двузначных чисел (11-18) из двух однозначных чисел при выполнении вычитания однозначного числа из двузначного с переходом через десяток	Используют таблицу сложения на основе состава двузначных чисел (11-18) из двух однозначных чисел с переходом через десяток при выполнении вычитания однозначного числа из двузначного (с помощью учителя)	Знают таблицу сложения на основе состава двузначных чисел (11-18) из двух однозначных чисел с переходом через десяток. Умеют использовать её при выполнении вычитания однозначного числа из двузначного
34	Сложение и вычитание с переходом через десяток (все случаи)	1	Формирование умения использовать таблицы сложения на основе состава двузначных чисел (11-18) из двух однозначных чисел при выполнении вычитания однозначного числа из двузначного с переходом через десяток	Используют таблицу сложения на основе состава двузначных чисел (11-18) из двух однозначных чисел с переходом через десяток при выполнении вычитания однозначного числа из двузначного (с помощью учителя)	Знают таблицу сложения на основе состава двузначных чисел (11-18) из двух однозначных чисел с переходом через десяток. Умеют использовать её при выполнении вычитания однозначного числа из двузначного
35	Сложение и вычитание с переходом через десяток (все случаи) Составные арифметические задачи в два действия	1	Формирование умения исправлять ошибки. Закрепление умения составлять и решать примеры на сложение и вычитание с переходом через десяток на основе переместительного свойства сложения и знания взаимосвязи сложения и вычитания Формирование умения составлять и решать составную арифметическую задачу из двух простых арифметических задач: на уменьшение (увеличение) числа на несколько единиц, нахождение суммы или остатка	Используют таблицу сложения на основе состава двузначных чисел (11-18) из двух однозначных чисел с переходом через десяток при выполнении вычитания однозначного числа из двузначного (с помощью учителя) Составляют и выполняют решение составной арифметической задачи в два действия (с помощью учителя)	Знают таблицу сложения на основе состава двузначных чисел (11-18) из двух однозначных чисел с переходом через десяток Умеют использовать её при выполнении вычитания однозначного числа из двузначного Составляют и выполняют решение составной арифметической задачи в два действия
36	Скобки	1	Знакомство со скобками Формирование знаний о порядке действий в примерах со скобками	Выполняют действия в числовых выражениях (примерах) в два	Выполняют действия в числовых выражениях (примерах) в два

	Порядок действий в примерах со скобками			арифметических действия со скобками (с помощью учителя)	арифметических действия со скобками
37	Составные арифметические задачи в два действия	1	Формирование умения решать составную арифметическую задачу из двух простых арифметических задач: на уменьшение (увеличение) числа на несколько единиц, нахождение суммы или остатка. Формирование умения записывать краткую запись, решение в два действия, ответ составной задачи	Выполняют решение составной арифметической задачи в два действия (с помощью учителя)	Выполняют решение составной арифметической задачи в два действия
38	Меры времени – год, месяц	1	Формирование знаний о мерах времени (год, месяц), соотношении изученных мер времени. Формирование знаний о порядке месяцев в году. Формирование умения пользоваться календарями	Различают единицы измерения времени, их соотношение. Называют месяцы года, определяют их последовательность и количество суток в каждом месяце с помощью календаря (с помощью учителя)	Различают единицы измерения времени, их соотношение. Называют месяцы года, определяют их последовательность и количество суток в каждом месяце с помощью календаря
39	Составные арифметические задачи в два действия Треугольники	1	Решение составной арифметической задачи из двух простых арифметических задач: на уменьшение (увеличение) числа на несколько единиц, нахождение суммы или остатка Краткая запись составной задачи	Выполняют решение составной арифметической задачи в два действия (с помощью учителя). Различают элементы треугольника Строят треугольник по заданным точкам (вершинам) на бумаге в клетку (с помощью учителя)	Выполняют решение составной арифметической задачи в два действия Различают, называют элементы треугольника Строят треугольник по заданным точкам (вершинам) на бумаге в клетку
<b>Умножение и деление чисел второго десятка – 34 часа</b>					
40	Понятие об умножении как сложении одинаковых слагаемых Знак умножения	1	Знакомство с умножением как сложением одинаковых чисел (слагаемых) Формирование умения составлять числовое выражение (2x3) на основе соотнесения с предметно-практической	Различают арифметическое действие умножение, различают знак умножения Составляют и читают числовое выражение (2x3) на основе соотнесения	Различают, используют в речи название арифметического действия умножения, знак умножения Составляют и читают числовое выражение (2x3) на основе

			<p>деятельностью и взаимосвязи сложения и умножения</p> <p>Запись и чтение действия умножения</p>	<p>с практической деятельностью (с помощью учителя)</p>	<p>соотнесения с практической деятельностью</p>
41	Умножения помощью сложения	с 1	<p>Формирование умения заменять умножение сложением одинаковых чисел (слагаемых) Формирование знаний о смысле арифметического действия умножения</p> <p>Формирование умения записывать и читать действие умножения</p>	<p>Понимают смысл действия умножения</p> <p>Выполняют умножение в практическом плане при оперировании предметными совокупностями (с помощью учителя)</p>	<p>Понимают смысл действия умножения</p> <p>Выполняют умножение в практическом плане при оперировании предметными совокупностями</p>
42	Умножения помощью сложения	с 1	<p>Формирование умения записывать и читать действие умножения</p> <p>Формирование умения заменять умножение сложением одинаковых чисел (слагаемых) Запись и чтение действия умножения</p>	<p>Составляют выражение умножения с помощью приема сложения</p> <p>Выполняют умножение в практическом плане при оперировании предметными совокупностями (с помощью учителя)</p>	<p>Понимают смысл действия умножения</p> <p>Выполняют умножение в практическом плане при оперировании предметными совокупностями</p>
43	Название компонентов результата умножения	и 1	<p>Формирование знаний о компонентах и результатах при умножении</p> <p>Формирование умения решать простые арифметические задачи на нахождение произведения, выполнять решение задачи на основе действий с предметными совокупностями, иллюстрирования содержания задачи</p>	<p>Называют компоненты и результаты умножения (с помощью учителя)</p> <p>Решают простые арифметические задачи на нахождение произведения (с помощью учителя)</p>	<p>Называют компоненты и результаты умножения</p> <p>Решают простые арифметические задачи на нахождение произведения</p>
44-45	Таблица умножения числа 2	2	<p>Составление таблицы умножения числа 2 на основе предметно-практической деятельности и взаимосвязи сложения и умножения</p> <p>Формирование умения выполнять табличные случаи умножения числа 2 с проверкой правильности вычислений по таблице</p>	<p>Пользуются таблицей умножения числа 2 (с помощью учителя)</p>	<p>Пользуются таблицей умножения числа 2</p>

46-47	Деление на равные части	2	Знакомство с делением на равные части Формирование умения выполнять практические упражнения по делению предметных совокупностей на 2 равные части Формирование знаний о компонентах и результатах при делении	Называют компоненты и результаты арифметического действия деления, знак деления Составляют и читают числовое выражение (6:2) на основе соотнесения с практической деятельностью (с помощью учителя)	Называют компоненты и результаты арифметического действия деления, знак деления Составляют и читают числовое выражение (6:2) на основе соотнесения с практической деятельностью
48-49	Деление на 3, 4 равные части	2	Формирование умения выполнять практические упражнения по делению предметных совокупностей на 3, 4 равные части Формирование умения составлять простые арифметические задачи на нахождение частного, раскрывающих смысл арифметического действия деления (на равные части), выполняя решение задачи на основе действий с предметными совокупностями	Называют компоненты и результаты арифметического действия деления (с помощью учителя) Решают простые арифметические задачи на нахождение частного (с помощью учителя)	Называют компоненты и результаты арифметического действия деления Решают простые арифметические задачи на нахождение частного
50-52	Деление на 2 Многоугольники	3	Составление таблицы деления на 2 на основе предметнопрактической деятельности по делению предметных совокупностей на 2 равные части Формирование умения выполнять табличные случаи деления чисел на 2 с проверкой правильности вычислений по таблице деления на 2. Формирование умения составлять и решать простые арифметические задачи на нахождение частного, раскрывающих смысл арифметического действия деления (на равные части) Формирование знаний о многоугольниках, их элементах Формирование умения выявлять связи	Используют таблицу умножения при выполнении деления на 2 Решают простые арифметические задачи на нахождение частного (с помощью учителя) Различают многоугольник, его элементы Выявляют связь названия каждого многоугольника с количеством углов у него (с помощью учителя)	Используют таблицу умножения числа 2, при выполнении деления на основе понимания взаимосвязи умножения и деления Решают простые арифметические задачи на нахождение частного. Различают, используют в речи слова: многоугольник, стороны, вершины Выявляют связь названия каждого многоугольника с количеством углов у него

			названия каждого многоугольника с количеством углов у него		
53-55	Умножение числа 3	3	Составление таблицы умножения числа 3 (в пределах 20) на основе предметно-практической деятельности и взаимосвязи сложения и умножения Формирование умения выполнять табличные случаи умножения числа 3 с проверкой правильности вычислений по таблице умножения числа 3 Формирование умения умножать числа, полученные при измерении величин	Пользуются таблицей умножения числа 3 (с помощью учителя)	Пользуются таблицей умножения числа 3
56-58	Таблица деления на 3	3	Составление таблицы деления на 3 (в пределах 20) на основе предметно-практической деятельности по делению предметных совокупностей на 3 равные части. Формирование умения выполнять табличные случаи деления чисел на 3 с проверкой правильности вычислений по таблице деления на 3	Используют таблицу умножения при выполнении деления на 3. Решают простые арифметические задачи на нахождение частного (с помощью учителя)	Используют таблицу умножения при выполнении деления на 3 на основе понимания взаимосвязи умножения и деления. Решают простые арифметические задачи на нахождение частного
59-60	Умножение числа 4	2	Составление таблицы умножения числа 4 (в пределах 20) на основе предметно-практической деятельности и взаимосвязи сложения и умножения Формирование умения выполнять табличные случаи умножения числа 4 с проверкой правильности вычислений по таблице умножения числа	Пользуются таблицей умножения числа 4 (с помощью учителя) Решают простые арифметические задачи на нахождение произведения (с помощью учителя)	Пользуются таблицей умножения числа 4 Решают простые арифметические задачи на нахождение произведения
61-62	Таблица деления на 4	2	Составление таблицы деления на 4 (в пределах 20) на основе предметно-практической деятельности по делению предметных совокупностей на 4 равные части	Используют таблицу умножения при выполнении деления на 4 Решают простые арифметические задачи на нахождение частного (с помощью учителя)	Используют таблицу умножения при выполнении деления на 4 на основе понимания взаимосвязи умножения и деления Решают простые арифметические задачи на нахождение частного

			Формирование умения выполнять табличные случаи деления чисел на 4 с проверкой правильности вычислений по таблице деления на 4		
63	Контрольная работа за 2 четверть.		Самостоятельное выполнение заданий.	Записывают числа в пределах 20, сравнивают их, решают примеры на сложение и вычитание в пределах 20 (с помощью) Решают простые арифметические задачи на нахождение суммы	Записывают числа в пределах 20, сравнивают их, решают примеры на сложение и вычитание в пределах 20 Решают простые арифметические задачи на нахождение суммы
64	Анализ контрольной работы. Работа над ошибками. Таблицы умножения чисел 5 и 6	1	Составление таблицы умножения чисел 5, 6 (в пределах 20) на основе предметно-практической деятельности и взаимосвязи сложения и умножения. Формирование умения выполнять табличные случаи умножения чисел 5, 6 с проверкой правильности вычислений по таблице умножения чисел 5, 6	Пользуются таблицей умножения чисел 5, 6 (с помощью учителя) Решают простые арифметические задачи на нахождение произведения (с помощью учителя)	Пользуются таблицей умножения чисел 5, 6 Решают простые арифметические задачи на нахождение произведения
65	Таблицы деления чисел 5 и 6	1	Составление таблицы деления на 5, 6 (в пределах 20) на основе предметно-практической деятельности по делению предметных совокупностей на 5, 6 равных частей. Формирование умения выполнять табличные случаи деления чисел на 5, 6 с проверкой правильности вычислений по таблице деления на 5, 6	Используют таблицу умножения при выполнении деления на 5, 6 Решают простые арифметические задачи на нахождение частного (с помощью учителя)	Используют таблицу умножения при выполнении деления на 5, 6 на основе понимания взаимосвязи умножения и деления Решают простые арифметические задачи на нахождение частного
66-67	Таблицы умножения чисел 2, 3, 4, 5, 6 и деления на числа 2, 3, 4, 5, 6	2	Формирование умения выполнять табличные случаи умножения и деления чисел на 2, 3, 4, 5, 6 с проверкой правильности вычислений по таблице умножения и деления на 2, 3, 4, 5, 6	Пользуются таблицей умножения чисел 2, 3, 4, 5, 6 и используют при делении на числа 2, 3, 4, 5, 6 Решают простые арифметические задачи на нахождение произведения, частного (с помощью учителя)	Пользуются таблицей умножения чисел 2, 3, 4, 5, 6 и используют при делении на числа 2, 3, 4, 5, 6 на основе понимания взаимосвязи умножения и деления Решают простые арифметические задачи

					на нахождение произведения, частного
68	Последовательность месяцев в году	1	Формирование знаний о мерах времени, соотношения изученных мер времени. Формирование знаний о порядке месяцев в году, номерах месяцев от начала года	Различают единицы измерения времени, их соотношение Называют месяцы года, определяют их последовательность и количество суток в каждом месяце с помощью календаря (с помощью учителя)	Различают, называют единицы измерения времени, их соотношение. Называют месяцы года, определяют их последовательность и количество суток в каждом месяце с помощью календаря
69-70	Табличные случаи умножения и деления чисел 2, 3, 4, 5, 6 Решение простых задач	2	Формирование умения выполнять табличные случаи умножения и деления чисел на 2, 3, 4, 5, 6 с проверкой правильности вычислений по таблице умножения и деления на 2, 3, 4, 5, 6. Решение примеров Формирование умения решать простых арифметических задач (нахождение произведения, нахождение частного): краткая запись, решение задачи с вопросами, ответ задачи	Пользуются таблицей умножения чисел 2, 3, 4, 5, 6 и используют при делении на числа 2, 3, 4, 5, 6 Решают простые арифметические задачи (нахождение произведения, нахождение частного) (с помощью учителя)	Пользуются таблицей умножения чисел 2, 3, 4, 5, 6 и используют при делении на числа 2, 3, 4, 5, 6 на основе понимания взаимосвязи умножения и деления Решают составные арифметические задачи в два действия (нахождение произведения, нахождение суммы или остатка)
71 -72	Табличные случаи умножения и деления чисел 2, 3, 4, 5, 6 Решение простых задач	2	Формирование умения выполнять табличные случаи умножения и деления чисел на 2, 3, 4, 5, 6 с проверкой правильности вычислений по таблице умножения и деления на 2, 3, 4, 5, 6. Решение примеров Формирование умения решать простых арифметических задач (нахождение произведения, нахождение частного): краткая запись, решение задачи с вопросами, ответ задачи	Пользуются таблицей умножения чисел 2, 3, 4, 5, 6 и используют при делении на числа 2, 3, 4, 5, 6 Решают простые арифметические задачи (нахождение произведения, нахождение частного) (с помощью учителя)	Пользуются таблицей умножения чисел 2, 3, 4, 5, 6 и используют при делении на числа 2, 3, 4, 5, 6 на основе понимания взаимосвязи умножения и деления Решают составные арифметические задачи в два действия (нахождение произведения, нахождение суммы или остатка)
73	Шар, круг, окружность	1	Формирование знаний об окружности: распознавание, название	Различают шар, круг, окружность Строят окружность с помощью циркуля (с помощью учителя)	Различают, используют в речи слова: шар, круг, окружность



	Построение окружности		Формирование умения дифференцировать шар, круг, окружность Формирование умения соотносить формы предметов (обруч, кольцо) с окружностью (похожа на окружность) Знакомство с циркулем Формирование умения строить окружность с помощью циркуля		Строят окружность с помощью циркуля
<b>Сотня. Нумерация – 15 часов</b>					
74	Нумерация Получение круглых десятков	1	Формирование умения образовывать круглые десятки в пределах 100, записывать и называть их Формирование умения присчитывать, отсчитывать по 10 в пределах 100. Формирование умения сравнивать и упорядочивать круглые десятки Формирование умения складывать, вычитать круглые десятки (30 + 10; 40 – 10)	Образовывают круглые десятки, записывают и называют их Осуществляют счёт в пределах 100, присчитывая по 10	Образовывают круглые десятки, записывают и называют их Осуществляют счёт в пределах 100, присчитывая, отсчитывая по 10
75	Письменная нумерация в пределах 100 Круглые десятки Составные арифметические задачи в два действия	1	Формирование знаний о разрядном составе чисел Формирование умения представлять и записывать числа в виде круглых десятков Формирование умения заменять десятки на единицы; единицы на десятки. Формирование умения решать составные арифметические задачи в два действия (нахождение произведения, частного)	Записывают числа в виде круглых десятков Заменяют десятки на единицы, единицы на десятки (с помощью учителя) Решают составные арифметические задачи на нахождение произведения, частного (с помощью учителя)	Записывают числа в виде круглых десятков. Заменяют десятки на единицы, единицы на десятки Решают составные арифметические задачи на нахождение произведения, частного
76	Меры стоимости	1	Формирование знаний о соотношении: 1 р. = 100 к. Формирование умения присчитывать, отсчитывать по 10 р. (10 к.) в пределах 100 р. (100 к.).	Знают соотношение: 1 р. = 100 к. Присчитывают, отсчитывают по 10 р. (10 к.) в пределах 100 р. (100 к.) Разменивают монеты достоинством 50 к., 1 р. монетами по	Знают соотношение: 1 р. = 100 к. Присчитывают, отсчитывают по 10 р. (10 к.) в пределах 100 р. (100 к.) Разменивают монеты достоинством 50 к., 1 р. монетами

			Знакомство с монетой 50 к. Формирование умения разменивать монеты достоинством 50 к., 1 р. монетами по 10 к., разменивать монеты более мелкого достоинства (10 к.) монетой более крупного достоинства	10 к., разменивать монеты более мелкого достоинства (10 к.) монетой более крупного достоинства (с помощью учителя)	по 10 к., разменивать монеты более мелкого достоинства (10 к.) монетой более крупного достоинства
77-78	Числа от 21 - 100	2	Формирование умения получать двузначные числа в пределах 100 из десятков и единиц, читать и записывать числа в пределах 100 Формирование умения откладывать (моделировать) числа в пределах 100 с использованием счётного материала, на основе знания их десятичного состава Формирование знаний о числовом ряду в пределах 100 Формирование умения присчитывать, отсчитывать по 1 в пределах 100, умения получать следующее и предыдущее число Формирование умения решать простые и составные задачи с числами в пределах 100	Получают двузначные числа в пределах 100 из десятков и единиц, читают и записывают числа в пределах 100 Считают в пределах 100 в прямом порядке. Осуществляют счет в пределах 100, присчитывая по 1, 10 (с помощью учителя)	Получают двузначные числа в пределах 100 из десятков и единиц, читают и записывают числа в пределах 100 Считают в пределах 100 в прямом и обратном порядке; о месте каждого числа в числовом ряду в пределах 100 Осуществляют счет в пределах 100, присчитывая по 1, 10
79-81	Сложение вида $50+3$ , $47=40+7$	3	Формирование умения находить значения числового выражения (решение примеров) в два арифметических действия на последовательное присчитывание, отсчитывание по 1 Решение примеров на сложение вида $50+3$ , $47=40+7$ Формирование умения складывать числа в пределах 100 на основе десятичного состава чисел	Выполняют сложение чисел в пределах 100 (полученных при счете и при измерении величин одной мерой) без перехода через разряд на основе приемов устных вычислений (с помощью учителя)	Выполняют сложение чисел в пределах 100 (полученных при счете и при измерении величин одной мерой) без перехода через разряд на основе приемов устных вычислений
82-83	Понятие разряда	2	Формирование знаний о разрядах: единицы, десятки, сотни Формирование	Различают разряды: единицы, десятки, сотни	Различают разряды: единицы, десятки, сотни

	Разрядная таблица Сравнение чисел соседних разрядов		умения представлять числа в виде суммы разрядных слагаемых Формирование умения раскладывать двузначные числа на десятки и единицы Формирование умения сравнивать числа в пределах 100 (по месту в числовом ряду; по количеству разрядов; по количеству десятков и единиц) Формирование умения составлять и решать арифметические задачи с числами в пределах 100 по предложенному сюжету, готовому решению, краткой записи	Представляют числа в виде суммы разрядных слагаемых. Считают в пределах 100 в прямом порядке. Осуществляют счет в пределах 100, присчитывая по 1, 10 (с помощью учителя)	Представляют числа в виде суммы разрядных слагаемых. Считают в пределах 100 в прямом и обратном порядке; о месте каждого числа в числовом ряду в пределах 100. Осуществляют счет в пределах 100, присчитывая по 1, 10
84-85	Вычитание вида 25-20, 25-5	2	Формирование умения находить значения числового выражения (решение примеров) в два арифметических действия на последовательное присчитывание, отсчитывание по 1 Решение примеров на вычитание вида 25-20, 25-5 Формирование умения вычитать числа в пределах 100 на	Выполняют вычитание чисел в пределах 100 (полученных при счете и при измерении величин одной мерой) без перехода через разряд на основе приемов устных вычислений (с помощью учителя)	Выполняют вычитание чисел в пределах 100 (полученных при счете и при измерении величин одной мерой) без перехода через разряд на основе приемов устных вычислений
			основе десятичного состава чисел Формирование умения составлять и решать арифметические задачи с числами в пределах 100 по предложенному сюжету, готовому решению, краткой записи		
86	Контрольная работа по теме «Сотня. Нумерация»	1	Самостоятельное выполнение сложения и вычитания чисел в пределах 100 (полученных при счете и при измерении величин одной мерой) без	Выполняют сложение и вычитание чисел в пределах 100 (полученных при счете и при измерении величин одной мерой) без перехода через разряд на	Выполняют сложение и вычитание чисел в пределах 100 (полученных при счете и при измерении величин одной мерой) без перехода через разряд на

			перехода через разряд на основе приемов устных вычислений	основе приемов устных вычислений, с помощью счётного материала	основе приемов устных вычислений
87	Меры длины – метр	1	Формирование знаний о мере измерения длины, соотношения изученных мер длины Формирование умения преобразовывать и сравнивать числа, полученные при измерении	Различают меры длины: метр, дециметр, сантиметр Знают соотношение единиц измерения: 1 м = 100 см Сравнивают числа, полученные при измерении величин одной мерой (с помощью учителя)	Различают меры длины: метр, дециметр, сантиметр Знают соотношение единиц измерения: 1 м = 100 см Сравнивают числа, полученные при измерении величин одной мерой
88	Меры времени Год Календарь	1	Формирование знаний о мерах времени, соотношения изученных мер времени Формирование знаний о порядке месяцев в году, номера месяцев от начала года Формирование умения пользоваться календарями Формирование умения читать показатели времени по часам	Различают единицы измерения времени, их соотношение Называют месяцы года, определяют их последовательность и количество суток в каждом месяце с помощью календаря (с помощью учителя)	Различают единицы измерения времени, их соотношение Называют месяцы года, определяют их последовательность и количество суток в каждом месяце с помощью календаря
<b>Сотня. Сложение и вычитание чисел – 36 часов</b>					
89-91	Сложение круглых десятков	3	Формирование умения складывать и вычитать круглые десятки (30 + 20; 50 – 20) Формирование умения складывать и вычитать круглые десятки, полученные при измерении стоимости Формирование умения разменивать монеты достоинством 1 р. монетами по 50 к., монеты более мелкого достоинства (50 к.) монетой более крупного достоинства (1 р.)	Выполняют сложение и вычитание круглых десятков в пределах 100 (полученных при счете и при измерении величин одной мерой) без перехода через разряд на основе приемов устных вычислений (с помощью учителя) Разменивают монеты достоинством 1 р. монетами по 50 к., монеты более мелкого достоинства (50 к.) монетой более крупного достоинства (1 р.), возможна помощь учителя	Выполняют сложение и вычитание чисел в пределах 100 (полученных при счете и при измерении величин одной мерой) без перехода через разряд на основе приемов устных вычислений Разменивают монеты достоинством 1 р. монетами по 50 к., монеты более мелкого достоинства (50 к.) монетой более крупного достоинства (1 р.)
92-93	Сложение вида 34+2, 2+34	2	Формирование умения складывать двузначные и однозначные числа в пределах 100 без перехода через разряд	Выполняют сложение чисел в пределах 100 (полученных при счете и при измерении величин одной мерой) без перехода через разряд на основе	Выполняют сложение чисел в пределах 100 (полученных при счете и при измерении величин

			приемами устных вычислений, с записью примеров в строчку (34 + 2; 2 + 34)	приемов устных вычислений (с помощью учителя)	одной мерой) без перехода через разряд на основе приемов устных вычислений
94-95	Вычитание вида 25-2, 46-4	2	Формирование умения вычитать двузначные и однозначные числа в пределах 100 без перехода через разряд приемами устных вычислений, с записью примеров в строчку Решение примеров на вычитание вида 25-2, 46-4	Выполняют вычитание чисел в пределах 100 (полученных при счете и при измерении величин одной мерой) без перехода через разряд на основе приемов устных вычислений (с помощью учителя)	Выполняют вычитание чисел в пределах 100 (полученных при счете и при измерении величин одной мерой) без перехода через разряд на основе приемов устных вычислений
96-97	Задачи (краткая запись)	2	Формирование умения решать задачи по краткой записи, изученных видов (простые и составные)	Решают простые арифметические задачи Решают составные арифметические задачи в два действия (сложение, вычитание, умножение, деление) (с помощью учителя)	Решают простые арифметические задачи Решают составные арифметические задачи в два действия (сложение, вычитание, умножение, деление)
98	Порядок действий без скобок	1	Формирование умения находить значения числового выражения (решение примеров) со скобками и без скобок в два арифметических действия (сложение, вычитание) в пределах 100 Формирование умения находить значения числового выражения (решение примеров) без скобок в два арифметических действия (сложение (вычитание) и умножение; сложение (вычитание) и деление) в пределах 100 по инструкции о порядке действий	Выполняют действия в числовых выражениях (примерах) в два арифметических действия со скобками и без скобок (с помощью учителя) Находят значение числового выражения без скобок в два арифметических действия в пределах 100 по инструкции о порядке действий	Выполняют действия в числовых выражениях (примерах) в два арифметических действия со скобками и без скобок Находят значение числового выражения без скобок в два арифметических действия в пределах 100
99	Центр, радиус окружности круга	1	Знакомство с центром, радиусом окружности и круга Формирование умения строить окружности с данным радиусом	Различают понятия: окружность, круг, радиус Строят окружности с данным радиусом, окружности с радиусами, равными по длине, разными по длине (с помощью учителя)	Различают понятия: окружность, круг, радиус Строят окружности с данным радиусом, окружности с радиусами, равными по длине, разными по длине

			Формирование умения строить окружности с радиусами, равными по длине, разными по длине		
100-102	Сложение вида $43+20, 20+43, 4320$	3	Формирование умения складывать и вычитать двузначные числа и круглые десятки в пределах 100 приемами устных вычислений, с записью примеров в строчку ( $43 + 20; 20 + 43; 43 - 20$ ) Формирование умения увеличивать, уменьшать числа на несколько десятков в пределах 100, с записью выполненных операций в виде числового выражения (примера)	Выполняют сложение и вычитание чисел в пределах 100 (полученных при счете и при измерении величин одной мерой) без перехода через разряд на основе приемов устных вычислений (с помощью учителя) Увеличивают, уменьшают числа на несколько десятков в пределах 100	Выполняют сложение и вычитание чисел в пределах 100 (полученных при счете и при измерении величин одной мерой) без перехода через разряд на основе приемов устных вычислений Увеличивают, уменьшают числа на несколько десятков в пределах 100, с записью выполненных операций в виде числового выражения (примера)
103-104	Сложение вида $34+23$	2	Формирование умения складывать двузначные числа в пределах 100 без перехода через разряд приемами устных вычислений, с записью примеров в строчку ( $34 + 23$ )	Выполняют сложение чисел в пределах 100 (полученных при счете и при измерении величин одной мерой) без перехода через разряд на основе приемов устных вычислений (с помощью учителя)	Выполняют сложение чисел в пределах 100 (полученных при счете и при измерении величин одной мерой) без перехода через разряд на основе приемов устных вычислений
105	Вычитание вида $45-31, 35-25, 35-32$	1	Формирование умения вычитать двузначные числа в пределах 100 без перехода через разряд приемами устных вычислений, с записью примеров в строчку Решение примеров на вычитание вида $45-31, 35-25, 35-32$	Выполняют вычитание чисел в пределах 100 (полученных при счете и при измерении величин одной мерой) без перехода через разряд на основе приемов устных вычислений (с помощью учителя)	Выполняют вычитание чисел в пределах 100 (полученных при счете и при измерении величин одной мерой) без перехода через разряд на основе приемов устных вычислений
106	Контрольная работа за 3 четверть	3	Самостоятельное выполнение сложения и вычитания чисел в пределах 100 (полученных при счете и при измерении величин одной мерой) без перехода через разряд на основе приемов устных вычислений	Выполняют сложение и вычитание чисел в пределах 100 (полученных при счете и при измерении величин одной мерой) без перехода через разряд на основе приемов устных вычислений, с помощью счётного материала	Выполняют сложение и вычитание чисел в пределах 100 (полученных при счете и при измерении величин одной мерой) без перехода через разряд на основе приемов устных вычислений

107	Анализ контрольной работы. Работа над ошибками. Задачи (краткая запись)	1	Формирование умения решать задачи по краткой записи, изученных видов (простые и составные)	Решают простые арифметические задачи. Решают составные арифметические задачи в два действия (сложение, вычитание, умножение, деление) (с помощью учителя)	Решают простые арифметические задачи. Решают составные арифметические задачи в два действия (сложение, вычитание, умножение, деление)
108	Вычитание вида 45-31, 35-25, 35-32	1	Формирование умения вычитать двузначные числа в пределах 100 без перехода через разряд приемами устных вычислений, с записью примеров в строчку. Решение примеров на вычитание вида 45-31, 35-25, 35-32	Выполняют вычитание чисел в пределах 100 (полученных при счете и при измерении величин одной мерой) без перехода через разряд на основе приемов устных вычислений (с помощью учителя)	Выполняют вычитание чисел в пределах 100 (полученных при счете и при измерении величин одной мерой) без перехода через разряд на основе приемов устных вычислений
109-110	Сложение и вычитание двузначных чисел	2	Формирование умения складывать и вычитать двузначные числа в пределах 100 без перехода через разряд приемами устных вычислений, с записью примеров в строчку	Выполняют сложение и вычитание чисел в пределах 100 (полученных при счете и при измерении величин одной мерой) без перехода через разряд на основе приемов устных вычислений (с помощью учителя)	Выполняют сложение и вычитание чисел в пределах 100 (полученных при счете и при измерении величин одной мерой) без перехода через разряд на основе приемов устных вычислений
111	Числа, полученные при измерении двумя мерами	1	Формирование умения читать и записывать числа, полученные при измерении длины двумя мерами (2 м 15 см), полученные при измерении стоимости двумя мерами (15 р. 50 к.) Формирование умения измерять длины предметов в метрах и сантиметрах, с записью результатов измерений в виде числа с двумя мерами (1 м 20 см), моделировать числа, полученные при измерении стоимости двумя мерами, с помощью набора из монет достоинством 10 р., 1 р., 2 р., 5 р., 50 к., 10 к.	Читают и записывают числа, полученные при измерении стоимости, длины двумя мерами (с помощью учителя) Измеряют длины предметов в метрах и сантиметрах, с записью результатов измерений в виде числа с двумя мерами, возможна помощь	Читают и записывают числа, полученные при измерении стоимости, длины двумя мерами Измеряют длины предметов в метрах и сантиметрах, с записью результатов измерений в виде числа с двумя мерами

112-115	Сложение вида: 27 + 3, 96+4, 34+26, 68+32	4	Формирование умения складывать двузначные числа с однозначными в пределах 100, получать в сумме круглых десятков и числа 100 приемами устных вычислений, с записью примеров в строчку Решение примеров на сложение вида: 27 + 3, 96+4, 34+26, 68+32	Выполняют сложение чисел в пределах 100 (полученных при счете и при измерении величин одной мерой) без перехода через разряд на основе приемов устных вычислений (с помощью учителя)	Выполняют сложение чисел в пределах 100 (полученных при счете и при измерении величин одной мерой) без перехода через разряд на основе приемов устных вычислений
116-119	Вычитание однозначного, двузначного числа из круглых десятков	4	Формирование умения вычитать однозначные, двузначные числа из круглых десятков приемами устных вычислений, с записью примеров в строчку (50 – 4; 50 – 24) Формирование умения вычитать однозначные, двузначные числа из числа 100 приемами устных вычислений, с записью примеров в строчку (100 – 4; 100 – 24)	Выполняют вычитание чисел в пределах 100 (полученных при счете и при измерении величин одной мерой) без перехода через разряд на основе приемов устных вычислений (с помощью учителя)	Выполняют вычитание чисел в пределах 100 (полученных при счете и при измерении величин одной мерой) без перехода через разряд на основе приемов устных вычислений
120	Контрольная работа за четверть	4	Выполняют самостоятельно решение примеров на сложение и вычитание Выполняют самостоятельно решение простых арифметические задачи на нахождение произведения, частного (деление на равные части и по содержанию)	Выполняют сложение и вычитание чисел в пределах 100 с помощью счётного материала Решают простые арифметические задачи на нахождение произведения, частного (деление на равные части и по содержанию) (с помощью учителя)	Выполняют сложение и вычитание чисел в пределах 100 Решают простые арифметические задачи на нахождение произведения, частного (деление на равные части и по содержанию)
121-122	Анализ контрольной работы. Работа над ошибками. Простые арифметические	2	Формирование умения решать простые арифметические задачи на нахождение произведения, частного (деление на равные части и по содержанию)	Решают простые арифметические задачи на нахождение произведения, частного (деление на равные части и по содержанию) (с помощью учителя)	Решают простые арифметические задачи на нахождение произведения, частного (деление на равные части и по содержанию)



	задачи на нахождение произведения, частного				
123- 124	Меры времени - сутки, минута	2	Знакомство с мерой времени – минутой. Формирование знаний о соотношении: 1 сут. = 24 ч., 1 ч = 60 мин. Формирование умения читать и записывать числа, полученные при измерении времени двумя мерами (4 ч 15 мин) Формирование умения определять время по часам с точностью до 5 мин; называть время двумя способами (прошло 3 ч 45 мин, без 15 мин 4 ч)	Различают единицы измерения времени: минута, час, месяц, год. Знают соотношение единиц времени Знают и называют месяцы, определяют их последовательность и количество суток в каждом месяце с помощью календаря (с помощью учителя)	Различают единицы измерения времени: минута, час, месяц, год. Знают соотношение единиц времени Знают и называют месяцы, определяют их последовательность, номера месяцев от начала года и количество суток в каждом месяце с помощью календаря
<b>Умножение и деление чисел – 8 часов</b>					
125- 127	Таблица умножения и деления на 2,3,4,5,6	3	Формирование знания табличного умножения чисел 2, 3, 4, 5, 6 (в пределах 20) Формирование знания табличного деления чисел на 2, 3, 4, 5, 6 (на равные части, в пределах 20) Формирование понимания взаимосвязи умножения и деления	Пользуются таблицей умножения и деления чисел 2, 3, 4, 5, 6 Решают простые арифметические задачи на нахождение произведения, частного (с помощью учителя)	Знают таблицу умножения чисел 2, 3, 4, 5, 6, используют её при выполнении деления на основе понимания взаимосвязи умножения и деления Решают простые арифметические задачи на нахождение произведения, частного
128- 130	Деление по содержанию	3	Знакомство с делением по содержанию. Формирование умения выполнять практические упражнения по делению предметных совокупностей на 2, 3, 4, 5 Формирование умения различать два вида деления (на равные части и по содержанию) на уровне практических	Понимают смысл действий умножения и деления (на равные части и по содержанию), выполняют их в практическом плане при оперировании предметными совокупностями (с помощью учителя) Решают простые арифметические задачи на нахождение частного, раскрывающие смысл	Понимают смысл действий умножения и деления (на равные части и по содержанию), выполняют их в практическом плане при оперировании предметными совокупностями Решают простые арифметические задачи на нахождение частного, раскрывающие смысл

			действий; различать способ записи и чтения каждого вида деления Формирование умения решать простые арифметические задачи на нахождение частного, раскрывающие смысл арифметического действия деления (по содержанию); выполнять решение задачи на основе действий с предметными совокупностями	арифметического действия деления (по содержанию); выполнять решение задачи на основе действий с предметными совокупностями (с помощью учителя)	арифметического действия деления (по содержанию); выполнять решение задачи на основе действий с предметными совокупностями
131	Итоговая контрольная работа	1	Выполняют самостоятельно решение примеров на сложение и вычитание Выполняют самостоятельно решение простых арифметические задачи на нахождение произведения, частного (деление на равные части и по содержанию)	Выполняют сложение и вычитание чисел в пределах 100 с помощью счётного материала Решают простые арифметические задачи на нахождение произведения, частного (деление на равные части и по содержанию) (с помощью учителя)	Выполняют сложение и вычитание чисел в пределах 100 Решают простые арифметические задачи на нахождение произведения, частного (деление на равные части и по содержанию)
132	Порядок действий со скобками	1	Формирование умения соблюдать порядок действий в числовых выражениях без скобок, содержащих умножение и деление Формирование умения находить значение числового выражения в два арифметических действия (сложение, вычитание, умножение, деление)	Выполняют действия в числовых выражениях (примерах) в два арифметических действия со скобками и без скобок (с помощью учителя)	Выполняют действия в числовых выражениях (примерах) в два арифметических действия со скобками и без скобок
<b>Повторение – 4 часа</b>					
133-134	Сложение и вычитание чисел в пределах 100	2	Формирование умения складывать и вычитать двузначные числа в пределах 100 без перехода через разряд приемами устных вычислений, с записью примеров в строчку	Выполняют сложение и вычитание чисел в пределах 100 (полученных при счете и при измерении величин одной мерой) без перехода через разряд на основе приемов устных вычислений (с помощью учителя)	Выполняют сложение и вычитание чисел в пределах 100 (полученных при счете и при измерении величин одной мерой) без перехода через разряд на основе приемов устных вычислений
135-136	Умножение и деление чисел в пределах 20	2	Закрепление знания табличного умножения чисел 2, 3, 4, 5, 6 (в пределах 20) Закрепление знания	Пользуются таблицей умножения и деления чисел 2, 3, 4, 5, 6	Знают таблицу умножения и деления чисел 2, 3, 4, 5, 6. Решают простые арифметические задачи на

			табличного деления чисел на 2, 3, 4, 5, 6 (на равные части, в пределах 20) Закрепление понимания взаимосвязи умножения и деления	Решают простые арифметические задачи на нахождение произведения, частного (с помощью учителя) Понимают смысл действий умножения и деления (на равные части и по содержанию)	нахождение произведения, частного Понимают смысл действий умножения и деления (на равные части и по содержанию)
--	--	--	---	--	--

## **V. СПОСОБЫ ОЦЕНКИ ДОСТИЖЕНИЯ УЧАЩИМИСЯ ПЛАНИРУЕМЫХ РЕЗУЛЬТАТОВ**

### **Система оценки достижения обучающимися с умственной отсталостью планируемых результатов освоения Рабочей программы по учебному предмету «математика» в 3 классе**

При оценке результатов освоения содержания образовательной программы учитываются индивидуальные особенности интеллектуального развития обучающихся, состояние их эмоционально-волевой сферы. Обучающемуся с низким уровнем потенциальных возможностей можно предлагать более лёгкие варианты заданий. При оценке письменных работ обучающихся, страдающих глубоким расстройством моторики, не следует снижать оценку за плохой почерк, неаккуратность письма, качество записей и чертежей. К ученикам с нарушением эмоционально-волевой сферы рекомендуется применять дополнительные стимулирующие приемы (давать задания поэтапно, поощрять и одобрять обучающихся в ходе выполнения работы и т.п.).

Оценка личностных результатов предполагает, прежде всего, оценку продвижения обучающегося в овладении социальными (жизненными) компетенциями, может быть представлена в условных единицах:

- 0 баллов - нет фиксируемой динамики;
- 1 балл - минимальная динамика;
- 2 балла - удовлетворительная динамика; – 3 балла - значительная динамика.

Оценка предметных результатов обучающихся с умственной отсталостью (интеллектуальными нарушениями) 2-4-х классов образовательной организации по всем учебным предметам, за исключением коррекционного блока, осуществляется по трёхбалльной системе по каждому предмету:

- «5» - отлично,
- «4» - хорошо,
- «3» - удовлетворительно.

Устный опрос является одним из методов учёта достижений обучающихся с умственной отсталостью (интеллектуальными нарушениями) при освоении образовательной программы. При оценивании устных ответов по учебным предметам образовательного цикла принимается во внимание:

- правильность ответа по содержанию, свидетельствующая об осознанности усвоения изученного материала; полнота ответа;
- умение практически применять свои знания;
- последовательность изложения и речевое оформление ответа.

Критерии для оценивания устных ответов являются общими для всех предметов.

Оценка «5» ставится, если обучающийся обнаруживает понимание пройденного материала. Самостоятельно или с помощью учителя может сформулировать и обосновать ответ, привести необходимые примеры полученных знаний в практике, в жизни. Допускает незначительные неточности (оговорки), не влияющие на правильность понятий, которые исправляет сам или с помощью учителя. Ученик в основном, последователен в изложении учебного материала.

Оценка «4» ставится, если обучающийся дает ответ, в целом соответствующий требованиям оценки «5», но затрудняется в формулировании отдельных понятий и определений. Исправляет их с помощью учителя. Делает ошибки по практическому применению отдельных положений изучаемых предметов в повседневной жизни. Исправляет их с помощью учителя.

Оценка «3» ставится, если обучающийся обнаруживает знание и понимание основных положений данной темы, но излагает материал (вопрос) недостаточно полно и последовательно, с большими затруднениями. Допускает ошибки в речи; затрудняется самостоятельно подтвердить правила примерами и делает это с помощью учителя; нуждается в постоянной помощи учителя. Делает ошибки, вызванные недопониманием учебного материала.

Достижения обучающихся с умственной отсталостью (интеллектуальными нарушениями) по учебному предмету «Математика» оцениваются по результатам индивидуального и фронтального опроса обучающихся, текущих и итоговых письменных работ. При оценке письменных работ используются нормы оценок письменных контрольных работ, при этом учитывается уровень самостоятельности ученика, особенности его развития.

При оценке письменных работ обучающихся по математике грубыми ошибками следует считать: неверное выполнение вычислений вследствие неточного применения алгоритма, неправильное решение задачи, неумение правильно выполнить измерение и построение геометрических фигур по образцу.

Негрубыми ошибками считаются ошибки, допущенные в процессе списывания числовых данных (искажение, замена), знаков арифметических действий, нарушение формулировки вопроса (ответа) задачи, правильности расположения записей, чертежей, небольшая неточность в измерении и черчении.

Оценка не снижается за грамматические ошибки, допущенные в работе. Исключение составляют случаи написания тех слов и словосочетаний, которые широко используются на уроках математики (названия компонентов и результатов действий, величин и др.).

При оценке комбинированных работ:

Оценка «5» ставится, если вся работа выполнена без ошибок.

Оценка «4» ставится, если в работе имеются 2-3 негрубые ошибки.

Оценка «3» ставится, если задача решена с помощью и правильно выполнена часть других заданий.

При решении работ, состоящих из примеров и других заданий, в которых не предусматривается решение задач:

Оценка «5» ставится, если все задания выполнено правильно.

Оценка «4» ставится, если допущены 1-2 негрубые ошибки.

Оценка «3» ставится, если допущены 1-2 грубые ошибки или 3-4 негрубые.

Оценка «2» не ставится.

## **VI. МАТЕРИАЛЬНО-ТЕХНИЧЕСКОЕ И УЧЕБНО-МЕТОДИЧЕСКОЕ ОБЕСПЕЧЕНИЕ**

1. Математика 3 класс. Учебник для общеобразовательных организаций, реализующих адаптированные основные общеобразовательные программы в 2 ч./ Т.В. Алышева. – М.: Просвещение, 2023.
2. Электронное приложение к учебнику для специальных (коррекционных) образовательных учреждений VIII вида. Математика 3 класс в 2-х частях. Алышевой Т.В.
3. Электронное приложение к учебнику «Математика», авторы С.И Волкова, С.П. Максимова единая коллекция Цифровых образовательных ресурсов (или по адресу: <http://schoolcollection.edu.ru>)

ГОСУДАРСТВЕННОЕ КАЗЕННОЕ ОБЩЕОБРАЗОВАТЕЛЬНОЕ УЧРЕЖДЕНИЕ  
«ДОКУЧАЕВСКАЯ СПЕЦИАЛЬНАЯ ШКОЛА-ИНТЕРНАТ № 27»

РАССМОТРЕНО На заседании ШМО Протокол от «22» августа 2024г. № 1 Руководитель ШМО Арапова М.Г.	СОГЛАСОВАНО Зам. директора _____Е.А. Тамурка «23» августа 2024 г.	УТВЕРЖДАЮ Директор ГКОУ «ДОКУЧАЕВСКАЯ СШИ № 27» _____Е.С. Дубрянская «29» августа 2024 г.  М.П.
--	--	---

**КАЛЕНДАРНО-ТЕМАТИЧЕСКОЕ ПЛАНИРОВАНИЕ**

**по учебному предмету «Математика»**  
**(наименование предмета)**  
**начального общего образования**  
**(уровня общего образования)**  
**для 3 класса**  
**(класс)**

Разработано учителем:  
Араповой С.А.

2024-2025 учебный год

### КАЛЕНДАРНО-ТЕМАТИЧЕСКОЕ ПЛАНИРОВАНИЕ

№	Дата		Тема предмета	Кол-во часов
	По плану	По факту		
<b>Второй десяток. Нумерация (повторение) – 11 часов</b>				
1	03.09		Числовой ряд от 1 до 20	1
2	04.09		Числовой ряд от 1 до 20 Свойства чисел в числовом ряду Сложение и вычитание чисел	1
3-4	05.09 06.09		Десятки, единицы Состав чисел от 11 до 20 Сложение и вычитание чисел Прямая линия	2
5	10.09		Сравнение чисел в пределах 20 Луч	1
6	11.09		Числа, полученные при измерении величин Стоимость предметов	1
7	12.09		Числа, полученные при измерении длины Линии	1
8	13.09		Числа, полученные при измерении массы Угол. Построение угла	1
9	17.09		Числа, полученные при измерении времени	1
10	18.09		Контрольная работа по теме «Второй десяток Нумерация (повторение)»	1
11	19.09		Работа над ошибками Пересечение линий	1
<b>Сложение и вычитание чисел второго десятка – 28 часов</b>				
12	20.09		Сложение и вычитание в пределах 20	1
13	24.09		Составные арифметические задачи в два действия	1
14	25.09		Вычитание в пределах 20 Составные арифметические задачи в два действия	1
15	26.09		Сложение в пределах 20 Составные арифметические задачи в два действия	1
16	27.09		Вычитание и прибавление 0 (нуля)	1
17-19	01.10 02.10 03.10		Сложение и вычитание чисел без перехода через десяток (все случаи). Точка пересечения линий	3
20-23	04.10 08.10 09.10 10.10		Сложение с переходом через десяток Составные арифметические задачи в два действия	4

24-26	11.10 15.10 16.10		Таблица сложения однозначных чисел с переходом через десяток Углы	3
27	17.10		Вычитание чисел 2, 3, 4, 5 Составные арифметические задачи в два действия	1
28	18.10		Вычитание чисел 6, 7. Четырёхугольники Квадрат	1
29	22.10		Вычитание числа 8 Составные арифметические задачи в два действия	1
30	23.10		Вычитание числа 9. Четырёхугольники. Прямоугольник	1
31	24.10		Контрольная работа за 1 четверть	1
32	25.10		Анализ контрольной работы. Работа над ошибками. Вычитание однозначных чисел с переходом через десяток	1
<b>2 четверть</b>				
33	05.11		Сложение и вычитание с переходом через десяток (все случаи)	1
34	06.11		Сложение и вычитание с переходом через десяток (все случаи)	1
35	07.11		Сложение и вычитание с переходом через десяток (все случаи) Составные арифметические задачи в два действия	1
36	08.11		Скобки. Порядок действий в примерах со скобками	1
37	12.11		Составные арифметические задачи в два действия	1
38	12.11		Меры времени – год, месяц	1
39	14.11		Составные арифметические задачи в два действия Треугольники	1
<b>Умножение и деление чисел второго десятка – 34 часа</b>				
40	15.11		Понятие об умножении как сложении одинаковых слагаемых Знак умножения	1
41	19.11		Умножения с помощью сложения	1
42	20.11		Умножения с помощью сложения	1
43	21.11		Название компонентов и результата умножения	1
44-45	22.11 26.11		Таблица умножения числа 2	2
46-47	27.11 28.11		Деление на равные части	2
48-49	29.11 03.1		Деление на 3, 4 равные части	2



50-52	04.12 05.12 06.12		Деление на 2. Многоугольники	3
53-55	10.12 11.12 12.12		Умножение числа 3	3
56-58	13.12 17.12 18.12		Таблица деления на 3	3
59-60	19.12 20.12		Умножение числа 4	2
61-62	24.12 25.12		Таблица деления на 4	2
63	26.12		Контрольная работа за 2 четверть.	1
64	27.12		Анализ контрольной работы. Работа над ошибками.	1
<b>3 четверть</b>				
65	08.01		Таблицы умножения чисел 5 и 6	1
66-67	09.01 10.01		Таблицы деления чисел 5 и 6	2
68-69	14.01 15.01		Таблицы умножения чисел 2, 3, 4, 5, 6 и деления на числа 2, 3, 4, 5, 6	2
70	16.01		Последовательность месяцев в году	1
71-72	17.01 21.01		Табличные случаи умножения и деления чисел 2, 3, 4, 5, 6 Решение простых задач	2
73	22.01		Шар, круг, окружность. Построение окружности	1
<b>Сотня. Нумерация – 15 часов</b>				
74	23.01		Нумерация Получение круглых десятков	1
75	24.01		Письменная нумерация в пределах 100. Круглые десятки Составные арифметические задачи в два действия	1
76	28.01		Меры стоимости	1

77-78	29.01 30.01		Числа от 21 - 100	2
79-81	31.01 04.02 05.02		Сложение вида $50+3$ , $47=40+7$	3
82-83	06.02 07.02		Понятие разряда. Разрядная таблица Сравнение чисел соседних разрядов	2
84-85	11.02 12.02		Вычитание вида $25-20$ , $25-5$	2
86	13.02		Контрольная работа по теме «Сотня. Нумерация»	1
87	14.01		Меры длины – метр	1
88	18.02		Меры времени. Год. Календарь	1
<b>Сотня. Сложение и вычитание чисел – 36 часов</b>				
89-91	19.02 20.02 21.02		Сложение круглых десятков	3
92-93	25.02 26.02		Сложение вида $34+2$ , $2+34$	2
94-95	27.02 28.02		Вычитание вида $25-2$ , $46-4$	2
96-97	04.03 05.03		Задачи (краткая запись)	2
98	06.03		Порядок действий выражений без скобок	1
99	07.03		Центр, радиус окружности круга	1
100-102	11.03 12.03 13.03		Сложение вида $43+20$ , $20+43$ , $4320$	3
103-104	14.03 18.03		Сложение вида $34+23$	2
105	19.03		Вычитание вида $45-31$ , $35-25$ , $35-32$	2
106	20.03		Контрольная работа за 3 четверть.	
107	21.03		Анализ контрольной работы. Работа над ошибками. Задачи (краткая запись)	1
<b>4 четверть</b>				

108	01.04		Вычитание вида 45-31, 35-25, 35-32	1
109-110	02.04 03.04		Сложение и вычитание двузначных чисел	2
111	04.04		Числа, полученные при измерении двумя мерами	1
112-115	08.04 09.04 10.04 11.04		Сложение вида: $27 + 3$ , $96+4$ , $34+26$ , $68+32$	4
116-119	15.04 16.04 17.04 18.04		Вычитание однозначного, двузначного числа из круглых десятков	4
120	22.04		Контрольная работа за 4 четверть	1
121-122	23.04 24.04		Анализ контрольной работы. Работа над ошибками. Простые арифметические задачи на нахождение произведения, частного	2
123-124	25.04 29.04		Меры времени - сутки, минута	2
<b>Умножение и деление чисел – 8 часов</b>				
125-127	30.04 06.05 07.05		Таблица умножения и деления на 2,3,4,5,6	3
128-130	08.05 13.05 14.05		Деление по содержанию	3
131	15.05		Промежуточная аттестация ( контрольная работа).	1
132	16.05		Анализ контрольной работы. Работа над ошибками. Порядок действий со скобками	1
<b>Повторение – 4 часа</b>				
133-134	20.05 21.05		Сложение и вычитание чисел в пределах 100	2
135-136	22.05 23.05		Умножение и деление чисел в пределах 20	2

Прошито, пронумеровано и скреплено  
печатью 35 (тридцать пять листов)  
должность директор  
ГКОУ «ДОКУЧАЕВСКАЯ СШИ №27»  
Подпись  Е.С. Дубрянская

