





<p>РАССМОТРЕНО На заседании ШМО Протокол от «22» августа 2024г. № 1 Руководитель ШМО  И.Г.Чеботок</p>	<p>СОГЛАСОВАНО Зам. директора  Е.А. Тамурка «23» августа 2024 г.</p>	<p>УТВЕРЖДАЮ Директор ГКОУ «ДОКУЧАЕВСКАЯ СШИ № 27»  Е.С. Дубрянская «29» августа 2024 г. М.П. </p>
--	---	--

РАБОЧАЯ ПРОГРАММА
по учебному предмету «Ритмика»
(наименование предмета)
Начального общего образования
(уровни общего образования)
для 6 класса
(класс)

Рабочую программу составила:
 Учитель: Векленко Г.М.

2024-2025 учебный год

I. ПОЯСНИТЕЛЬНАЯ ЗАПИСКА

Рабочая программа по учебному предмету «Ритмика» составлена на основе Федеральной адаптированной основной общеобразовательной программы обучающихся с умственной отсталостью (интеллектуальными нарушениями), далее ФАООП УО (вариант 1), утвержденной приказом Министерства просвещения России от 24.11.2022 г. № 1026.

ФАООП УО (вариант 1) адресована обучающимся с легкой умственной отсталостью (интеллектуальными нарушениями) с учетом реализации их особых образовательных потребностей, а также индивидуальных особенностей и возможностей

Преподавание ритмики обусловлено необходимостью осуществления коррекции недостатков психического и физического развития умственно отсталых детей средствами музыкально-ритмической деятельности.

Специфические средства воздействия на учащихся, свойственные ритмике, способствуют общему развитию младших умственно отсталых школьников, исправлению недостатков физического развития, общей и речевой моторики, эмоционально-волевой сферы, воспитанию положительных качеств личности (дружелюбия, дисциплинированности, коллективизма), эстетическому воспитанию.

Программно-методические материалы могут быть использованы для образования обучающихся с легкой умственной отсталостью (интеллектуальными нарушениями).

Ритмика относится к коррекционно-развивающей области «Коррекционные занятия» и является обязательной частью учебного плана. В соответствии с учебным планом рабочая программа коррекционного курса «Ритмика» в 6 классе рассчитана на 35 часа (34 учебные недели) и составляет 1 час в неделю.

Федеральная адаптированная основная образовательная программа определяет цель и задачи коррекционных занятий.

Цель коррекционного курса «Ритмика»

Осуществление коррекции недостатков психического и физического развития умственно отсталых детей средствами музыкально-ритмической деятельности. – использование занятий по ритмике в качестве важнейшего средства воздействия на интеллектуальную, эмоциональную и двигательную сферы, на формирование личности обучающегося, воспитание у него положительных навыков и привычек, на развитие наблюдательности, воображения, пространственной ориентации и мелкой моторики рук.

Задачи:

- способствовать коррекции недостатков психического и физического развития умственно отсталых детей средствами музыкально-ритмической деятельности
- ориентироваться в задании и планировать свою деятельность, намечать последовательность выполнения задания;
- исправлять недостатки моторики и совершенствовать зрительно-двигательную координацию;
- развивать у учащихся речь, художественный вкус,
- укреплять здоровье, формировать правильную осанку.

Физкультура. Формирование и совершенствование двигательных умений, воспитание нравственных, морально-волевых качеств, настойчивости, смелости, навыков культурного поведения.

Музыка и пение. Умение слушать музыку, выполнять под музыку разнообразные движения, воспринимать и оценивать ее характер (веселая, грустная), развивать способность переживать содержание музыкального образа. Движения под музыку оказывают не только коррекционное воздействие на физическое развитие, но и создает благоприятную основу для совершенствования таких психических функций, как мышление, память, внимание, восприятие.

Межпредметные связи в учебном процессе обеспечивают лучшее понимание школьниками изучаемого материала.

II. ПЛАНИРУЕМЫЕ РЕЗУЛЬТАТЫ

Личностные:

персональная идентичность

- осмысление роли обучающегося в образовательном учреждении;
- умение вступать в контакт и работать в коллективе, используя принятые ритуалы социального взаимодействия (учитель - ученик, ученик – ученик, ученики);
- активизация самостоятельности в выполнении заданий, поручений, договоренностей;
- развитие адекватных представлений о собственных возможностях;
- развитие этических чувств, доброжелательности и эмоционально-нравственной отзывчивости, понимания и сопереживания чувствам других людей.

Предметные:

Минимальный уровень:

Должны:

- выполнять несложные упражнения под руководством учителя;
- знать основные правила поведения на уроках ритмики и осознанно их применять;
- выполнять несложные упражнения по словесной инструкции при выполнении команд;
- иметь представления о двигательных действиях;
- выполнять подсчет при выполнении общеразвивающих упражнений;
- выполнять ходьбу в различном темпе с различными исходными положениями;
- участвовать в музыкальных играх под руководством учителя;
- выполнять ритмические комбинации движений на уровне возможностей обучающихся;
- понимать простейшие музыкальные понятия (быстрый, медленный темп, громкая, тихая музыка);
- уметь начинать и заканчивать движения в соответствии со звучанием музыки;
- определять музыкальные жанры: танец, марш, песня.

Достаточный уровень

Должны:

- выполнять ритмические комбинации на максимально высоком уровне;
- иметь представления о выразительных средствах музыки;
- уметь характеризовать музыкальное произведение; согласовывать музыку и движение; самостоятельно выполнять комплексы упражнений;
- соотносить темп движений с темпом музыкального произведения;
- самостоятельно выполнять требуемые перемены направления и темпа движений, руководствуясь музыкой;
- ощущать смену частей музыкального произведения в двухчастной форме с малоконтрастными построениями;
- выполнять игровые и плясовые движения, передавая в них различные нюансы

музыки: напевность, грациозность, энергичность, нежность, игривость и т. д.;

– передавать хлопками ритмический рисунок мелодии; повторять любой ритм, заданный учителем;

– задавать самим ритм одноклассникам и проверять правильность его исполнения.

Примерные планируемые результаты формирования БУД (базовых учебных действий):

Личностные учебные действия:

– осознание себя в роли обучающегося, заинтересованного посещением образовательной организации, обучением, занятиями, осознание себя в роли члена семьи, одноклассника, друга.

Коммуникативные учебные действия обеспечивают способность вступать в коммуникацию с взрослыми и сверстниками в процессе обучения.

Коммуникативные учебные действия включают следующие умения:

– вступать в контакт и работать в коллективе ("учитель-ученик", "ученик-ученик", "ученик-класс", "учитель-класс");

– использовать принятые ритуалы социального взаимодействия с одноклассниками и учителем;

– обращаться за помощью и принимать помощь;

– слушать и понимать инструкцию к учебному заданию в разных видах деятельности и быту;

– сотрудничать с взрослыми и сверстниками в разных социальных ситуациях; доброжелательно относиться, сопереживать, конструктивно взаимодействовать с людьми;

– договариваться и изменять свое поведение в соответствии с объективным мнением большинства в конфликтных или иных ситуациях взаимодействия с окружающими.

Регулятивные учебные действия обеспечивают успешную работу на любом уроке и любом этапе обучения. Благодаря им создаются условия для формирования и реализации начальных логических операций.

Регулятивные учебные действия включают следующие умения:

– соблюдать правила внутреннего распорядка (поднимать руку, вставать и выходить из-за парты);

– выполнять учебный план, посещать предусмотренные учебным планом учебные занятия, осуществлять самостоятельную подготовку к занятиям, выполнять задания, данные педагогическими работниками в рамках образовательной программы;

Познавательные учебные действия представлены комплексом начальных логических операций, которые необходимы для усвоения и использования знаний и умений в различных условиях, составляют основу для дальнейшего формирования логического мышления обучающихся.

Познавательные учебные действия включают следующие умения:

– выделять некоторые существенные, общие и отличительные свойства хорошо знакомых предметов;

– устанавливать видо-родовые отношения предметов;

– делать простейшие обобщения, сравнивать, классифицировать на наглядном материале;

– пользоваться знаками, символами, предметами-заместителями;

– читать; писать; выполнять арифметические действия;

– наблюдать под руководством взрослого за предметами и явлениями окружающей действительности.

–

III. СОДЕРЖАНИЕ ОБУЧЕНИЯ

Программа состоит из пяти разделов: «Упражнения на ориентировку в пространстве»; «Ритмико-гимнастические упражнения»; «Упражнения с музыкальными инструментами»; «Игры под музыку»; «Танцевальные упражнения».

УПРАЖНЕНИЯ НА ОРИЕНТИРОВКУ В ПРОСТРАНСТВЕ

Перестроение из колонны по одному в колонну по четыре. Построение в шахматном порядке. Перестроение из нескольких колонн в несколько кругов, сужение и расширение их. Перестроение из простых и концентрических кругов в звёздочки и карусели. Ходьба по центру зала, умение наметать диагональные линии из угла в угол. Сохранение правильной дистанции во всех видах построений с использованием лент, обручей, скакалок. Упражнения с предметами, более сложные, чем в предыдущих классах. Ходьба с отображением длительности нот.

РИТМИКО-ГИМНАСТИЧЕСКИЕ УПРАЖНЕНИЯ

Общеразвивающие упражнения. Круговые движения головы, наклоны вперёд, назад, в стороны. Выбрасывание рук вперёд, в стороны, вверх из положения руки к плечам. Круговые движения плеч, замедленные, с постоянным ускорением, с резким изменением темпа движений. Плавные, резкие, быстрые, медленные движения кистей рук. Повороты туловища в положении стоя, сидя с передачей предметов. Круговые движения туловища с вытянутыми в стороны руками, за голову, на поясе. Всевозможные сочетания движений ног: выставление ног вперёд, назад, в стороны, сгибание в коленном суставе, круговые движения, ходьба на внутренних краях стоп.

Упражнения на выработку осанки. Упражнения на гимнастической скамейке, с обручем. Упражнения на координацию движений. Разнообразные сочетания одновременных движений рук, ног, туловища, кистей. Выполнение упражнений под музыку с постепенным ускорением, с резкой сменой темпа движений. Поочерёдные хлопки над головой, на груди, перед собой, справа, слева, на голени. Самостоятельное составление несложных ритмических рисунков в сочетании хлопков и притопов, с предметами (погремушками, бубном, барабаном).

Упражнения на расслабление мышц. Прыжки на двух ногах одновременно с мягкими расслабленными коленями и корпусом, висящими руками и опущенной головой («петрушка»). С позиции приседания на корточки с опущенной головой и руками постепенное поднятие головы, корпуса, рук по сторонам (имитация распускающегося цветка). То же движение в обратном направлении (имитация увядающего цветка).

УПРАЖНЕНИЯ С МУЗЫКАЛЬНЫМИ ИНСТРУМЕНТАМИ

Круговые движения кистью (пальцы сжаты в кулак). Противопоставление одного пальца остальным. Движения кистей и пальцев рук в разном темпе: медленном, среднем, быстром, с постепенным ускорением, с резким изменением темпа и плавности движений. Выполнение несложных упражнений, песен на детском пианино, аккордеоне, духовой гармонике. Упражнения в передаче на музыкальных инструментах основного ритма знакомой песни и определении по заданному ритму мелодии знакомой песни.

ИГРЫ ПОД МУЗЫКУ

Упражнения на самостоятельную передачу в движении ритмического рисунка, акцента, темповых и динамических изменений в музыке. Самостоятельная смена движения в соответствии со сменой частей, музыкальных фраз, малоконтрастных частей музыки. Упражнения на формирование умения начинать движения после вступления мелодии. Разучивание и придумывание новых вариантов игр, элементов танцевальных движений, их комбинирование. Составление несложных танцевальных композиций. Игры с пением, речевым сопровождением. Инсценирование музыкальных сказок, песен.

ТАНЦЕВАЛЬНЫЕ УПРАЖНЕНИЯ

Упражнения на самостоятельную передачу в движении ритмического рисунка, акцента, темповых и динамических изменений в музыке. Самостоятельная смена движения в соответствии со сменой частей, музыкальных фраз, малоконтрастных частей музыки. Упражнения на формирование умения начинать движения после вступления мелодии. Разучивание и придумывание новых вариантов игр, элементов танцевальных движений, их комбинирование. Составление несложных танцевальных композиций. Игры с пением, речевым сопровождением. Инсценирование музыкальных сказок, песен.

Содержание разделов

№ п/п	Название раздела	Кол-во часов	Контрольные работы
1.	Упражнения на ориентировку в пространстве	6	-
2.	Ритмико-гимнастические упражнения	12	-
3.	Упражнения с музыкальными инструментами	4	-
4.	Игры под музыку	3	-
5.	Танцевальные упражнения	9	-
Итого:		34	-

IV. ТЕМАТИЧЕСКОЕ ПЛАНИРОВАНИЕ

№ п/п	Тема предмета	Ко л- во час ов	Программное содержание	Дифференциация видов деятельности	
				Минимальный уровень	Достаточный уровень
Упражнения на ориентировку в пространстве 6 часов					
1	Инструктаж по ОТ и ТБ. Теоретические сведения. Понятие о ритме	1	Знакомство обучающихся с танцевальным залом, правилами поведения на	С помощью учителя ориентируются в танцевальном зале. Под контролем учителя знакомятся с правилами	Ориентируются в танцевальном зале. Знакомятся с правилами поведения на уроках ритмики.

	движения и музыки.		уроках и техникой безопасности во время проведения занятий. Формирование представлений о предмете «Ритмика»	поведения на уроках ритмики	Называют и показывают условные обозначения
2	Упражнения на ориентировку в пространстве. Построение	1	Знакомство с правилами входа. Построение с соблюдением интервала в танцевальном зале. Формирование пространственных представлений через движения вперед – назад, вправо-влево (шаг вперед, два назад, шаг вправо, два влево)	Знакомство с правилами входа. Построение с соблюдением интервала в танцевальном зале. Формирование пространственных представлений через движения вперед – назад, вправо-влево (шаг вперед, два назад, шаг вправо, два влево)	Знакомятся с правилами входа, построения в танцевальном зале. Вызывают интерес к движениям вперед-назад, вправо- влево
3	Перестроение из колонны по одному в колонну по четыре		Построение с соблюдением интервала. Выполнение поклона. Комплекс ритмической гимнастики. Выполнение действия под ритмичное отстукивание. Перестроение из колонны по одному в колонну по четыре Музыкально – ритмическая игра (по выбору учителя)	Входят и строятся в танцевальном зале под контролем учителя. Выполняют поклон; комплекс ритмической гимнастики по инструкции учителя; перестроение в колонны по четыре по образцу. Принимают участие в музыкально-ритмической игре, выполняя инструкцию учителя, исполняют движения	Самостоятельно входят и строятся в танцевальном зале. Выполняют поклон; комплекс ритмической гимнастики; перестроение в колонны по четыре. Исполняют движения музыкально-ритмической игры
4	Построение в колонны по	1	Построение с соблюдением	Входят и строятся в танцевальном зале	Самостоятельно входят и строятся

	три. Перестроение из одного круга в два, три отдельных маленьких круга и концентрические круги путём отступления на шаг		интервала. Выполнение поклона. Комплекс ритмической гимнастики. Выполнение действия под ритмичное отстукивание. Перестроение в колонны по три проводится с использованием зрительных ориентиров Музыкально – ритмическая игра (по выбору учителя)	под контролем учителя. Выполняют поклон по алгоритму; комплекс ритмической гимнастики, по образцу, повторяя действия учителя. Выполняют перестроение в колонны по три с использованием зрительных ориентиров и инструкции учителя. Передают несложный ритмический рисунок на музыкальном инструменте по образцу	в танцевальном зале. Выполняют поклон; комплекс ритмической гимнастики, по образцу. Выполняют перестроение в колонны по инструкции Передают несложный ритмический рисунок на музыкальном инструменте
5	Перестроение в пары, друг за другом, в шеренгу и колонну	1	Перестроение в пары, друг за другом, в шеренгу и колонну	Под руководством учителя изучают правила входа, построения в танцевальном зале. Повторяют за учителем по образцу рабочие позиции ног и рук. Выполняют упражнения на расслабление рук под	Под руководством учителя изучают правила входа, самостоятельно входят, строятся в танцевальном зале и выполняют поклон. Выполняют по словесной инструкции и демонстрации всех действий учителем, рабочие позиции ног и рук
6	Перестроение из простых и концентрических кругов в звёздочки и карусели	1	Построение с соблюдением интервала. Выполнение поклона. Выполнение упражнений на формирование правильной осанки. Выполнение перестроения из круга в	Входят и строятся в танцевальном зале под контролем учителя. Выполняют поклон; упражнения на формирование правильной осанки по инструкции учителя. Перестраиваются из круга в карусель из	Самостоятельно входят и строятся в танцевальном зале. Выполняют поклон; упражнения на формирование правильной осанки. Перестраиваются из круга в карусель из

			звездочку и карусель, с соблюдением дистанции, определение местоположения , направления движения при перестроении. Музыкально – ритмическая игра (по выбору учителя)	центра круга, лучами по 2 человека, ориентируясь на образец выполнения учителем и/или обучающимися 2 группы. Принимают участие в музыкально-ритмической игре по инструкции учителя	центра круга, лучами по 2 человека. Выполняют ритм стиха музыкально-ритмической игры
--	--	--	--	--	--

Ритмико-гимнастические упражнения – 12 часов

7	Упражнения на выработку осанки. Выполнение простых движений с предметами (гимнастической палкой) во время ходьбы	1	Построение с соблюдением интервала. Выполнение поклона Формирование умения и навыка правильно выполнять упражнения на выработку осанки. Выполнение движений по кругу в медленном темпе на носках, с гимнастической палкой, заведенной за голову. Выполнение ритмико-гимнастического упражнения	Под руководством учителя выполняют вход, построение в танцевальном зале. Выполняют поклон по образцу и инструкции учителя. Знакомятся с упражнениями на выработку осанки под контролем учителя. Двигаются по кругу, повторяя действия за учителем. Выполняют ритмико-гимнастическое упражнения по образцу	Самостоятельно входят, строятся в танцевальном зале и выполняют поклон. Выполняют упражнения на выработку правильной осанки по образцу. Выполняют движения по кругу в медленном темпе на носках, с гимнастической палкой, заведенной за голову по словесной инструкции учителя и образцу. Правильно и быстро реагируют на сигнал учителя при выполнении ритмико-гимнастического упражнения. Выполняют ритмико-гимнастическое упражнения по образцу
8	Наклоны, повороты и	1	Построение с соблюдением	Входят и строятся в танцевальном зале	Самостоятельно выполняют вход и

	<p>круговые движения головы. Движения рук в разных направлениях: отведение рук в стороны и скрещивание их перед собой</p>		<p>интервала. Выполнение поклона. Комплекс ритмической гимнастики. Выполнение наклонов, поворотов и круговых движений головы в сопровождении ритмического отстукивания (хлопками, притопами)</p>	<p>под контролем учителя с соблюдением интервала. Выполняют поклон по алгоритму; комплекс ритмической гимнастики под руководством учителя. Выполняют движения головой, повторяя действия за учителем</p>	<p>построение в танцевальном зале с соблюдением интервала. Выполняют поклон, комплекс ритмической гимнастики. Выполняют наклоны, повороты и круговые движения головы в сопровождении ритмического отстукивания (хлопками, притопами)</p>
9	Сложные упражнения с предметами	1	<p>Построение с соблюдением интервала. Выполнение поклона. Выполнение комплекса музыкально-ритмических упражнений с предметами. Музыкально-ритмическая игра (по выбору учителя)</p>	<p>Входят и строятся в танцевальном зале под контролем учителя. Выполняют поклон; комплекс музыкально-ритмических упражнений с предметами (обруч, мяч, скакалка, ленты), по образцу. Воспроизводят ритмический рисунок с помощью хлопков</p>	<p>Самостоятельно входят и строятся в танцевальном зале. Выполняют поклон; комплекс музыкально-ритмических упражнений с предметами (обруч, мяч, скакалка, ленты). Воспроизводят ритмический рисунок с помощью хлопков или музыкальных инструментов</p>
10	<p>Повороты туловища в сочетании с наклонами; повороты туловища вперёд, в стороны с движениями рук</p>	1	<p>Построение с соблюдением интервала. Выполнение поклона. Комплекс ритмической гимнастики. Выполнение поворотов туловища в сочетании с наклонами под ритмическое отстукивание. Упражнения на</p>	<p>Входят и строятся в танцевальном зале под контролем учителя с соблюдением интервала. Выполняют поклон по алгоритму; комплекс ритмической гимнастики под руководством учителя. Выполняют повороты и наклоны по образцу.</p>	<p>Самостоятельно выполняют вход и построение в танцевальном зале с соблюдением интервала. Выполняют поклон по алгоритму; комплекс ритмической гимнастики под руководством учителя. Выполняют комплекс</p>

			расслабление мышц рук	Выполняют упражнения на расслабление мышц рук по инструкции	ритмической гимнастики и упражнения на расслабление мышц рук
11	Наклоны и повороты туловища вправо, влево (с использованием предметов), выполняя движения в такт музыке	1	Построение с соблюдением интервала. Выполнение поклона. Выполняют наклоны и повороты туловища вправо, влево в такт музыки кладут и поднимают предметы перед собой и сбоку. Ритмико-гимнастическое упражнение	Под руководством учителя выполняют вход, построение в танцевальном зале. Выполняют поклон по образцу и инструкции учителя. Выполняют наклоны и повороты туловища, повторяя действия учителя, по инструкции. Выполняют ритмико-гимнастическое упражнения по образцу	Самостоятельно входят, строятся в танцевальном зале и выполняют поклон. Выполняют наклоны и повороты туловища(с использованием предметов), выполняя движения в такт музыке. Правильно и быстро реагируют на сигнал учителя при выполнении ритмико-гимнастического упражнения. Выполняют ритмико-гимнастическое упражнения
12	Плавные, резкие, быстрые, медленные движения кистей рук	1	Построение с соблюдением интервала. Выполнение поклона. Построение в шеренгу. Выполнение комплекса упражнений для рук в быстром и медленном темпе. Выполнение комплекса ритмических упражнений (по выбору учителя). Музыкально – ритмическая игра	Входят и строятся в танцевальном зале под контролем учителя. Выполняют поклон; комплекс музыкально – ритмических упражнений с предметами (обруч, мяч, скакалка, ленты), по образцу. Передают несложный ритмический рисунок совместно с учителем	Входят и строятся в танцевальном зале. Выполняют поклон; комплекс ритмической гимнастики; комплекс музыкально – ритмических упражнений с предметами. Строятся в шеренгу. Передают ритмический рисунок

13	Повороты туловища в положении стоя, сидя с передачей предметов	1	Построение с соблюдением интервала. Выполнение поклона. Ритмические движения с выполнением заданий. Упражнения на координацию движений. Музыкально-ритмическая игра (по выбору учителя)	Входят и строятся в танцевальном зале под контролем учителя. Выполняют поклон; комплекс музыкально-ритмических упражнений с предметами (обруч, мяч, скакалка, ленты), по образцу. Принимают участие в музыкально-ритмической игре по инструкции учителя, выполняя совместно движения	Входят и строятся в танцевальном зале. Выполняют поклон. Самостоятельно выполняют комплекс ритмической гимнастики и упражнения на координацию движений; движения музыкально-ритмической игры
14	Приседания с опорой и без опоры, с предметами (обруч, палка, флажки) в такт музыки		Построение с соблюдением интервала. Выполнение поклона. Выполнение приседания с опорой, без опоры, с предметами в такт музыки. Ритмико-гимнастическое упражнение	Под руководством учителя выполняют вход, построение в танцевальном зале. Выполняют поклон по образцу и инструкции учителя. Выполняют приседания с опорой и без опоры, повторяя действия учителя. Выполняют ритмико-гимнастическое упражнения по образцу	Самостоятельно входят, строятся в танцевальном зале и выполняют поклон. Выполняют приседания с опорой и без опоры, повторяя действия учителя. Правильно и быстро выполняют на сигнал учителя при выполнении ритмико-гимнастического упражнения.
15	Упражнения на выработку осанки. Упражнения на координацию движений	1	Построение с соблюдением интервала. Выполнение поклона. Выполнение комплекса ритмической гимнастики. Упражнения на координацию движений и формирование осанки	Входят и строятся в танцевальном зале под контролем учителя. Выполняют поклон; комплекс ритмической гимнастики по образцу; упражнения на координацию движений и формирование осанки по инструкции	Самостоятельно входят, строятся в танцевальном зале и выполняют поклон. Выполняют комплекс ритмической гимнастики; упражнения на координацию движений и формирование осанки

16	Разнообразные сочетания одновременных движений рук, ног, туловища, кистей	1	Построение с соблюдением интервала. Выполнение поклона. Выполнение комплекса упражнений на синхронизацию движений рук, ног, туловища по выбору учителя. Музыкально-ритмическая игра (по выбору учителя)	Входят и строятся в танцевальном зале под контролем учителя. Выполняют поклон; комплекс ритмической гимнастики по образцу; упражнения на синхронизацию движений рук, ног и туловища по образцу. Передают несложный ритмический рисунок	Входят, строятся в танцевальном зале и выполняют поклон. Выполняют комплекс ритмической гимнастики; упражнения на синхронизацию движений рук, ног и туловища, по образцу. Передают ритмический рисунок музыкально-ритмической игры
17	Самостоятельное составление простых ритмических рисунков	1	Построение с соблюдением интервала. Выполнение поклона. Комплекс ритмической гимнастики. Выполнение творческого задания по придумыванию ритмической мелодии	Входят и строятся в танцевальном зале под контролем учителя с соблюдением интервала. Выполняют поклон по алгоритму; комплекс ритмической гимнастики. С помощью учителя, выполняют творческое задание по придумыванию ритмической мелодии	Самостоятельно выполняют вход и построение в танцевальном зале с соблюдением интервала. Выполняют поклон; комплекс ритмической гимнастики под руководством учителя. Выполняют творческое задание по придумыванию ритмической мелодии по инструкции
18	Повторение ритмического рисунка прохлопыванием и протопыванием. Упражнения на расслабление мышц	1	Построение с соблюдением интервала. Выполнение поклона. Комплекс ритмической гимнастики. Протопывание того, что учитель прохлопал, и наоборот. Выполнение расслабляющих упражнений	Входят и строятся в танцевальном зале под контролем учителя с соблюдением интервала. Выполняют поклон по алгоритму; комплекс ритмической гимнастики с помощью прохлопывания (протопывания) небольшими	Самостоятельно выполняют вход и построение в танцевальном зале с соблюдением интервала. Выполняют поклон; комплекс ритмической гимнастики под руководством учителя с помощью прохлопывания (протопывания).

				фрагментами совместно с учителем. Выполняют расслабляющие упражнения, повторяя действия за учителем	Выполняют расслабляющие упражнения
Упражнения с музыкальными инструментами – 4 часа					
19	Упражнения для кистей рук с барабанными палочками	1	Построение с соблюдением интервала. Выполнение поклона. Упражнения для гибкости кистей рук. Игра на барабане барабанными палочками под музыкальное сопровождение. Маршировка под музыку с одновременной барабанной игрой	Входят и строятся в танцевальном зале под контролем учителя. Выполняют поклон; упражнения для гибкости кистей рук по образцу. Играют барабанными палочками на барабане несложные ритмические рисунки по инструкции учителя. Маршируют под музыку	Входят, строятся в танцевальном зале и выполняют поклон. Выполняют упражнения для гибкости кистей рук. Самостоятельно исполняют барабанными палочками на барабане несложные ритмические рисунки. Маршируют под музыку с одновременной барабанной игрой
20	Отстукивание ритмических рисунков на металлофоне	1	Построение с соблюдением интервала. Выполнение поклона. Построение в колонну. Упражнения на развитие чувства ритма. Отработка игры на металлофоне под музыкальное сопровождение	Входят и строятся в танцевальном зале под контролем учителя. Выполняют поклон. По инструкции строятся в колонну. Выполняют по образцу упражнения на развитие чувства ритма. Играют простые мелодии на металлофоне под музыкальное сопровождение совместно с учителем	Входят, строятся в танцевальном зале и выполняют поклон. Строятся в колонну самостоятельно. Выполняют упражнения на развитие чувства ритма. Играют на металлофоне под музыкальное сопровождение
21	Упражнения для кистей рук с бубенцами.	1	Построение с соблюдением интервала.	Входят и строятся в танцевальном зале под контролем учителя с	Самостоятельно выполняют вход и построение в танцевальном зале

	Базовые упражнения		<p>Выполнение поклона. Поклон. Выполнение упражнений на развитие гибкости кистей рук. Знакомство со способами звукоизвлечения с помощью бубенцов. Игра под музыкальное сопровождение ровными длительностями: целыми, половинными, четвертями.</p>	<p>соблюдением интервала. Выполняют поклон по алгоритму; комплекс ритмической гимнастики с помощью прохлопывания (протопывания) небольшими фрагментами совместно с учителем. Выполняют упражнения на развитие гибкости кистей рук по образцу. Знакомятся со способами звукоизвлечения с помощью бубенцов. Выполняют движения руками (встряхивание, болтание) по образцу, повторяя действия учителя. Игра под музыкальное сопровождение ровными длительностями: целыми, половинными</p>	<p>с соблюдением интервала. Выполняют поклон; комплекс ритмической гимнастики; выполняют упражнения на развитие гибкости кистей рук. Выполняют звукоизвлечения с помощью бубенцов; движения руками для извлечения звука из бубенца (болтание встряхивание). Игра под музыкальное сопровождение ровными длительностями: целыми, половинными, четвертями.</p>
22	Отстукивание ритмических рисунков на бубне	1	<p>Построение в колонну. Выполнение поклона. Упражнений на развитие гибкости кистей рук. Закрепление способов звукоизвлечения из бубна (удары по мембране, тремоло (долгое встряхивание)).</p>	<p>Входят и строятся в танцевальном зале под контролем учителя с соблюдением интервала. Выполняют поклон по алгоритму; комплекс ритмической гимнастики; упражнения на развитие гибкости кистей рук, по образцу, повторяя действия учителя.</p>	<p>Самостоятельно выполняют вход и построение в танцевальном зале с соблюдением интервала. Выполняют поклон по алгоритму; комплекс ритмической гимнастики; упражнения на развитие гибкости кистей рук, по</p>

			Игра на музыкальном инструменте.	Извлекают звуки с помощью бубна. Играют на музыкальном инструменте с помощью учителя. Слушают мелодию, отстукивают равные доли по инструкции учителя	образцу, повторяя действия учителя. Знают способы звукоизвлечения с помощью бубна. Играют на музыкальном инструменте. Слушают мелодию, отстукивают равные доли
23	Отстукивание ритмических рисунков на бубне	1	Построение в колонну. Выполнение поклона. Упражнений на развитие гибкости кистей рук. Закрепление способов звукоизвлечения из бубна (удары по мембране, тремоло (долгое встряхивание). Игра на музыкальном инструменте.	Входят и строятся в танцевальном зале под контролем учителя с соблюдением интервала. Выполняют поклон по алгоритму; комплекс ритмической гимнастики; упражнения на развитие гибкости кистей рук, по образцу, повторяя действия учителя. Извлекают звуки с помощью бубна. Играют на музыкальном инструменте с помощью учителя. Слушают мелодию, отстукивают равные доли по инструкции учителя	Самостоятельно выполняют вход и построение в танцевальном зале с соблюдением интервала. Выполняют поклон по алгоритму; комплекс ритмической гимнастики; упражнения на развитие гибкости кистей рук, по образцу, повторяя действия учителя. Знают способы звукоизвлечения с помощью бубна. Играют на музыкальном инструменте. Слушают мелодию, отстукивают равные доли
Игры под музыку – 3 часа					
24	Упражнения на самостоятельную передачу в движении ритмического рисунка, темповых и динамических изменений в музыке	1	Построение с соблюдением интервала. Выполнение поклона. Упражнение на комбинирование разных элементов танцевальных движений.	Входят и строятся в танцевальном зале под контролем учителя. Выполняют поклон; упражнение на комбинирование разных элементов танцевальных движений по образцу, повторяя действия учителя.	Входят, строятся в танцевальном зале и выполняют поклон. Самостоятельно выполняют упражнение на комбинирование разных элементов танцевальных движений по

	Игра «Танцуй как я, танцуй лучше»		Игра «Танцуй как я, танцуй лучше»: <ul style="list-style-type: none"> - выполнение придуманных танцевальных движений одним из участников игры внутри круга; - приглашение им к участию в танце следующего участника (при продолжении танца этим участником) и т.д., пока все участники не окажутся танцующими. 	Принимают участие в игре «Танцуй как я, танцуй лучше»	инструкции педагога. Выполняют танцевальные движения игры
25	Самостоятельная смена движения в соответствии со сменой частей, музыкальных фраз, малоконтрастных частей музыки. Музыкальная игра «День - ночь»	1	Построение с соблюдением интервала. Выполнение поклона. Беседа о музыкальных оттенках, восприятии разнохарактерной музыки. Игра «День-ночь» под музыкальное сопровождение	Входят и строятся в танцевальном зале с соблюдением интервала под контролем учителя. Выполняют поклон, движения соответствующие темпу, настроению музыки, ориентируясь на реакцию окружающих, инструкцию учителя. Эмоционально реагируют на изменение характера музыкальных фраз. Принимают участие в музыкально-ритмической игре	Входят, строятся в танцевальном зале и выполняют поклон. Слушают беседу и отвечают на вопросы учителя. Выполняют движения, передавая ритмический рисунок, эмоциональное содержание музыки. Принимают активное участие в музыкально-ритмической игре, проявляя фантазию и эмоциональную реакцию на изменения характера музыки. Выполняют инструкции учителя

26	Подвижные игры с пением и речевым сопровождением Игра «Кто же, кто же к нам пришел»	1	Построение с соблюдением интервала. Выполнение поклона. Повторение знакомых движений под музыкальное сопровождение. Игра «Кто же, кто же к нам пришел» - передача несложного ритмического рисунка - передача в движении ритм и темп стиха, выделяя голосом сильную долю - передача через движение особенностей характера - перемещение и перестроение в пространстве в соответствии с темпом и ритмом музыки	Входят и строятся в танцевальном зале под контролем учителя соблюдением интервала. Выполняют поклон по алгоритму; комплекс ритмической гимнастики; упражнения на развитие гибкости кистей рук, по образцу, повторяя действия учителя. Повторяют знакомые движений под музыкальное сопровождение по образцу: - передают в движении ритм и темп стиха; - передают несложный ритмический рисунок; - перемещаются и перестраиваются в пространстве в соответствии с темпом и ритмом музыки с помощью учителя	Самостоятельно выполняют вход и построение в танцевальном зале с соблюдением интервала. Выполняют поклон. Повторяют знакомые движений под музыкальное сопровождение. - передают в движении ритм и темп стиха, выделяя голосом сильную долю - передают несложный ритмический рисунок - передают через движение особенности характера; - перемещаются и перестраиваются в пространстве в соответствии с темпом и ритмом музыки
Танцевальные упражнения – 9 часов					
27	Исполнение элементов плясок и танцев. Упражнения на различение элементов народных танцев		Построение с соблюдением интервала. Выполнение поклона. Выполнение элементов плясок и танцев (подскоки, шажки) под ритмическое отстукивание. Упражнения на расслабление ног	Входят и строятся в танцевальном зале под контролем учителя. Выполняют поклон; элементы народных плясок после показа учителем и по образцу; упражнение на расслабление ног	Самостоятельно выполняют вхождения и построение в танцевальном зале. Выполняют поклон. Исполняют элементы танца по словесной инструкции. Выполняют упражнение на расслабление ног

28	Шаг кадрили. Пружинящий бег. Упражнения на дыхание и для развития осанки		Построение с соблюдением интервала. Выполнение поклона. Выполнение простых и скользящих шагов, пружинящего бега с ускорением и замедлением темпа, под ритмическое отстукивание Упражнения на расслабление ног, восстановление дыхания и развитие осанки	Входят и строятся в танцевальном зале под контролем учителя. Выполняют поклон; шажки и бег по инструкции и неоднократного показа учителем. Выполняют упражнение на расслабление ног, восстановление дыхания и развитие осанки, повторяя действия за учителем	Самостоятельно выполняют вход и построение в танцевальном зале. Выполняют поклон. Исполняют элементы танца по словесной инструкции. Выполняют упражнение на расслабление ног, восстановление дыхания и развитие осанки
29	Повторение элементов танца. Игровые двигательные упражнения с предметами	1	Построение с соблюдением интервала. Выполнение поклона. Повторение движения «шаг на полупальцах». Выполнение движений в подвижном или спокойном темпе с предметами. Упражнения на координацию движений	Входят и строятся в танцевальном зале под контролем учителя с соблюдением интервала. Выполняют поклон по алгоритму; комплекс ритмической гимнастики; упражнения на развитие гибкости кистей рук, по образцу, повторяя действия учителя. Выполняют танцевальные движения по образцу; движения в подвижном или спокойном темпе с предметами по инструкции. Выполняют упражнения на координацию движений с опорой на образец	Самостоятельно выполняют вход и построение в танцевальном зале с соблюдением интервала. Выполняют поклон; движения в подвижном или спокойном темпе с предметами; танцевальные движения. Исполняют танцевальные движения по памяти. Выполнение упражнения на координацию движений

30	Шаг на носках, шаг полки. Широкий, высокий бег	1	Построение с соблюдением интервала. Выполнение поклона. Отработка танцевальных движений. Бег с ускорением и замедлением темпа. Упражнения на расслабление мышц ног	Входят и строятся в танцевальном зале под контролем учителя с соблюдением интервала. Выполняют поклон по алгоритму; комплекс ритмической гимнастики; танцевальные движения по образцу; бег с ускорением и замедлением темпа по образцу, повторяя действия учителя. Выполняют упражнения на расслабление мышц ног, повторяя действия за учителем	Самостоятельно выполняют вход и построение в танцевальном зале с соблюдением интервала. Выполняют поклон; исполняют танцевальные движения по памяти. Выполняют бег с ускорением и замедлением темпа. Выполняют упражнения на расслабление мышц ног
31	Сильные подскоки, боковой галоп. Элементы русской пляски: приставные шаги с приседанием, полуприседание с выставлением ноги на пятку	1	Построение с соблюдением интервала. Выполнение поклона. Выполнение подскоков и галопа в круге. Отработка танцевальных движений. Упражнения на расслабление мышц ног	Входят и строятся в танцевальном зале под контролем учителя с соблюдением интервала. Выполняют поклон по алгоритму; комплекс ритмической гимнастики; танцевальные движения по образцу; бег с ускорением и замедлением темпа по образцу, повторяя действия учителя. Выполняют подскоки и галоп в круге по образцу. Выполняют упражнения на расслабление мышц ног по инструкции	Самостоятельно выполняют вход и построение в танцевальном зале с соблюдением интервала. Выполняют поклон. Выполняют подскоки и галоп в круге. Исполняют танцевальные движения по памяти. Выполняют упражнения на расслабление мышц ног
32	Поскоки с продвижением назад (спиной)		Построение с соблюдением интервала.	Входят и строятся в танцевальном зале под контролем учителя. Выполняют	Самостоятельно выполняют вход и построение в

			Выполнение поклона. Выполнение подскоков с продвижением по кругу назад спиной под ритмическое отстукивание. Упражнения на расслабление ног	поклон; поскоки после объяснения и демонстрации всех действий учителем. Выполняют упражнение на расслабление ног по инструкции	танцевальном зале. Выполняют поклон; упражнения на расслабление ног. Исполняют движения по словесной инструкции.
33	Быстрые мелкие шаги на всей ступне и на полу-пальцах		Построение с соблюдением интервала. Выполнение поклона. Выполнение мелких шажков на полу-пальцах и на всей ступне со сменой темпа и направления. Упражнения на расслабление ног	Входят и строятся в танцевальном зале под контролем учителя. Выполняют поклон; задание в совместной деятельности с учителем; упражнение на расслабление ног по образцу	Самостоятельно выполняют вхождения и построение в танцевальном зале. Выполняют поклон; упражнения на расслабление ног. Исполняют движения по словесной инструкции
34	Русские народные движения «каблук», «гармошка»		Построение с соблюдением интервала. Выполнение поклона. Исполнение движений, выразительная и эмоциональная передача в движениях игровых образов и содержания песен. Инсценировка песен. Упражнения на расслабление ног	Входят и строятся в танцевальном зале под контролем учителя. Выполняют поклон. Исполняют движения по образцу. Принимают участие в инсценировке доступных песен. Выполняют упражнение на расслабление ног по образцу	Самостоятельно выполняют вхождения и построение в танцевальном зале. Выполняют поклон. Исполняют движения по словесной инструкции. Инсценируют песни. Выполняют упражнения на расслабление ног
35	Танцевальные движения «Полька». Урок – конкурс	1	Построение с соблюдением интервала. Выполнение поклона. Повторение ранее изученных	Входят и строятся в танцевальном зале под контролем учителя с соблюдением интервала.	Самостоятельно выполняют вход и построение в танцевальном зале с соблюдением интервала.

			танцевальных движений. Упражнения на расслабление мышц ног	Выполняют поклон по алгоритму; комплекс ритмической гимнастики; танцевальные движения по образцу в паре с помощью учителя. Выполняют упражнения на расслабление мышц ног	Выполняют поклон; танцевальные движения в паре. Выполняют упражнения на расслабление мышц ног
	Всего:				35

V. Критерии оценки предметных результатов

Оценка личностных результатов предполагает, прежде всего, оценку продвижения, обучающегося в овладении социальными (жизненными) компетенциями, может быть представлена в условных единицах:

- 0 баллов – нет фиксируемой динамики;
- 1 балл – минимальная динамика;
- 2 балла - удовлетворительная динамика;
- 3 балла – значительная динамика.

Критерии оценки предметных результатов:

В соответствии с требованиями ФГОС к адаптированной основной общеобразовательной программе для обучающихся с умственной отсталостью (интеллектуальными нарушениями) результативность обучения может оцениваться только строго индивидуально с учетом особенностей психофизического развития и особых образовательных потребностей каждого обучающегося.

Психолого-педагогическая диагностика проводится до начала реализации коррекционной работы с обучающимся с умственной отсталостью (интеллектуальными нарушениями) и после ее окончания. Критерием эффективности будет служить положительная динамика в развитии познавательных процессов и двигательной сферы.

Для отслеживания результатов предусматриваются в следующие формы контроля:

Стартовый контроль (входная диагностика), позволяющий определить исходный уровень развития двигательной активности обучающихся с умственной

отсталостью (интеллектуальными нарушениями).

Текущий контроль (контрольная диагностика):

- прогностический, то есть проигрывание всех операций учебного действия до начала его реального выполнения;
- пооперационный, то есть контроль за правильностью, полнотой последовательностью выполнения операций, входящих в состав действия;
- рефлексивный, контроль, обращенный на ориентировочную основу, «план» действия и опирающийся на понимание принципов его построения;
- контроль по результату, который проводится после осуществления учебного действия методом сравнения фактических результатов или выполненных операций с образцом.

Текущий контроль (контрольная диагностика), позволяющий определить промежуточный уровень развития двигательной активности у обучающихся с умственной отсталостью (интеллектуальными нарушениями).

Итоговый контроль (итоговая диагностика), позволяющий определить итоговый уровень развития двигательной активности у обучающихся с умственной отсталостью (интеллектуальными нарушениями).

VI. Материально-технического и учебно-методического обеспечения

1. Воронкова В.В. «Программы 1-4 классов», Просвещение 2004г.
2. Колодницкий Г.А. «Физическая культура. Ритмические упражнения, хореография и игры»: метод. пособие. - Москва, Дрофа, 2003 г.
3. Кузнецов В.С., Колодницкий Г.А. «Методика обучения основным видам движений на уроках физической культуры в школе». - Москва
4. Программа для общеобразовательных учреждений VIII вида по физическому воспитанию под редакцией Мозгового В.М. «Владос», 2000 г.
5. Рабочие программы 1-5 класс – А.П. Матвеев, «Просвещение», 2012г.
6. Спортивные и подвижные игры – профессор Ю.Д. Железняк, ФиС, 1984 г.

Прошито, пронумеровано и скреплено
печатью 23 (двадцать три) листов)
Должность директор
ГКОУ «ВОКУЧАЕВСКАЯ СПИ № 27»
Подпись Е.С. Дубрянская
М.П.

