





ГОСУДАРСТВЕННОЕ КАЗЕННОЕ ОБЩЕОБРАЗОВАТЕЛЬНОЕ УЧРЕЖДЕНИЕ
«ДОКУЧАЕВСКАЯ СПЕЦИАЛЬНАЯ ШКОЛА-ИНТЕРНАТ № 27»

РАССМОТРЕНО На заседании ШМО Протокол от «22» августа 2024г. № 1 Руководитель ШМО  И.Г.Чеботок	СОГЛАСОВАНО Зам. директора  Е.А. Тамурка «23» августа 2024 г.	УТВЕРЖДАЮ Директор ГКОУ «ДОКУЧАЕВСКАЯ СПШИ № 27»  Е.С. Дубрянская «29» августа 2024 г. М.П. 
--	---	---

РАБОЧАЯ ПРОГРАММА
по учебному предмету «Ритмика»
(наименование предмета)
Начального общего образования
(уровни общего образования)
для 3 класса
(класс)

Рабочую программу составила:
Учитель: Векленко Г.М.

2024-2025 учебный год

I. ПОЯСНИТЕЛЬНАЯ ЗАПИСКА

Программно-методические материалы по коррекционному курсу «Ритмика» составлены на основе федеральной адаптированной основной общеобразовательной программы обучающихся с умственной отсталостью (интеллектуальными нарушениями) далее ФАООП УО (вариант 1), утвержденной приказом Министерства просвещения России от 24.11.2022г. № 1026 (<https://clck.ru/33NMkR>)

Программно-методические материалы могут быть использованы для образования обучающихся с легкой умственной отсталостью (интеллектуальными нарушениями).

«Ритмика» относится к коррекционно-развивающей области «Коррекционные занятия» и является обязательной частью учебного плана, рассчитан на 33 учебные недели и составляет 1 час в неделю, 33 часа в год.

Цель коррекционного курса «Ритмика» – развитие двигательной активности обучающихся в процессе восприятия музыки.

Задачи обучения:

- знакомство с основными музыкально – ритмическими понятиями;
- формирование представлений о характере музыки и средствах выразительности через -- отображение в движениях, пластических миниатюрах, образных играх;
- коррекция двигательных нарушений;
- активизация двигательной и произвольной памяти;
- улучшение координации и точности движений, ориентации в пространстве;
- развитие слухового восприятия, памяти, мышления, дыхательного аппарата, речевой моторики, быстроты реакции;
- развитие слухоречевого координирования, музыкальной памяти, чувства ритма.

II. ПЛАНИРУЕМЫЕ РЕЗУЛЬТАТЫ

Примерные планируемые результаты формирования БУД (базовых учебных действий):

Личностные учебные действия:

– обеспечивают готовность обучающегося к принятию новой роли "ученика", понимание им на доступном уровне ролевых функций и включение в процесс обучения на основе интереса к его содержанию и организации.

Осознание себя в роли обучающегося, заинтересованного посещением образовательной организации, обучением, занятиями, осознание себя в роли члена семьи, одноклассника, друга.

Коммуникативные учебные действия обеспечивают способность вступать в коммуникацию с взрослыми и сверстниками в процессе обучения.

Коммуникативные учебные действия включают следующие умения:

– вступать в контакт и работать в коллективе ("учитель-ученик", "ученик-ученик", "ученик-класс", "учитель-класс");

– использовать принятые ритуалы социального взаимодействия с одноклассниками и учителем;

– обращаться за помощью и принимать помощь;

– слушать и понимать инструкцию к учебному заданию в разных видах деятельности и быту;

– сотрудничать с взрослыми и сверстниками в разных социальных ситуациях; доброжелательно относиться, сопереживать, конструктивно взаимодействовать с людьми;

– договариваться и изменять свое поведение в соответствии с объективным мнением большинства в конфликтных или иных ситуациях взаимодействия с

окружающими.

Регулятивные учебные действия обеспечивают успешную работу на любом уроке и любом этапе обучения. Благодаря им создаются условия для формирования и реализации начальных логических операций.

Регулятивные учебные действия включают следующие умения:

- соблюдать правила внутреннего распорядка (поднимать руку, вставать и выходить из-за парты);
- выполнять учебный план, посещать предусмотренные учебным планом учебные занятия, осуществлять самостоятельную подготовку к занятиям, выполнять задания, данные педагогическими работниками в рамках образовательной программы;

Познавательные учебные действия представлены комплексом начальных логических операций, которые необходимы для усвоения и использования знаний и умений в различных условиях, составляют основу для дальнейшего формирования логического мышления обучающихся.

Познавательные учебные действия включают следующие умения:

- выделять некоторые существенные, общие и отличительные свойства хорошо знакомых предметов;
- устанавливать видо-родовые отношения предметов;
- делать простейшие обобщения, сравнивать, классифицировать на наглядном материале;
- пользоваться знаками, символами, предметами-заместителями;
- читать; писать; выполнять арифметические действия;
- наблюдать под руководством взрослого за предметами и явлениями окружающей действительности.

Личностные:

персональная идентичность:

- принятие и частичное освоение социальной роли обучающегося;
- формирование мотивации к учебному процессу;
- принятие соответствующих возрасту ценностей и социальных ролей;
- положительное отношение к окружающей действительности;
- формирование первоначальных навыков сотрудничества с взрослыми и сверстниками в процессе выполнения совместной деятельности;
- формирование и развитие умения слушать и понимать инструкцию к учебному заданию.

Предметные:

Минимальный уровень

Должны:

- находить свое место в строю и входить в зал под музыку;
- приветствовать учителя;
- занимать правильное исходное положение (стоять прямо, не опускать голову, без лишнего напряжения в коленях и плечах, не сутулиться);
- выполнять несложные движения и упражнения вместе с педагогом;
- ориентироваться в пространстве с помощью учителя;
- понимать несложные инструкции учителя;
- начинать и заканчивать движения в соответствии со звучанием музыки с помощью учителя.

Достаточный уровень

Должны:

- готовиться к занятиям, строиться в колонну по одному, находить свое место в строю и входить в зал организованно под музыку;
- приветствовать учителя, занимать правильное исходное положение;
- ходить свободным естественным шагом, двигаться по залу в разных направлениях, не мешая друг другу;
- ходить и бегать по кругу с сохранением правильных дистанций, не сужая круги и не сходя с его линии;
- ритмично выполнять несложные движения руками и ногами;
- соотносить темп движений с темпом музыкального произведения;
- выполнять задания после показа и по словесной инструкции учителя;
- начинать и заканчивать движения в соответствии со звучанием музыки;
- выполнять игровые и простые плясовые движения, притопывая попеременно ногами.

III. СОДЕРЖАНИЕ ОБУЧЕНИЯ

Содержанием работы на уроках ритмики является музыкально – ритмическая деятельность. Предусматривается степень возрастания сложности познавательного материала, от получения знаний, до применения их в повседневной жизни.

Коррекционная работа базируется на постоянном взаимодействии музыки, движений и устной речи: музыка и движения, музыка и речь, движения и речь, музыка, движения и речь.

Обучающиеся учатся внимательно слушать музыку, выполнять под музыку разнообразные движения, начинать и оканчивать движение вместе с музыкой, передавать ритмический рисунок музыкальной темы.

На занятиях по ритмике используются такие средства, как упражнения, игры со словом, элементы гимнастики под музыку, образные этюды.

Ввиду психологических особенностей детей с нарушением познавательной деятельности, с целью усиления практической направленности обучения проводится коррекционная работа, которая включает следующие направления:

-совершенствование движений и сенсомоторного развития (развитие мелкой моторики и пальцев рук; развитие артикуляционной моторики);

- коррекция отдельных сторон психической деятельности (развитие восприятия, представлений, ощущений, двигательной памяти, внимания,

формирование обобщенных представлений о свойствах предметов (цвет, форма, величина), развитие пространственных представлений и ориентации;

развитие представлений о времени);

-развитие различных видов мышления (наглядно-образного мышления, словесно-логического мышления (умение видеть и устанавливать логические связи между предметами, явлениями и событиями);

-развитие основных мыслительных операций (умения сравнивать, анализировать, умения выделять сходство и различие понятий);

---коррекция нарушений в развитии эмоционально-личностной сферы (развитие инициативности, стремления доводить начатое дело до конца,

- формирование умения преодолевать трудности,

-воспитание самостоятельности принятия решения,

- формирование устойчивой адекватной самооценки,
- формирование умения анализировать свою деятельность);
 - развитие речи (развитие фонематического слуха, зрительного и слухового восприятия).

Содержание разделов

№ п/п	Название раздела	Кол-во часов	Контрольные работы
1.	Упражнения на ориентировку в пространстве	6	-
2.	Ритмико-гимнастические упражнения	12	-
3.	Упражнения с музыкальными инструментами	4	-
4.	Игры под музыку	3	-
5.	Танцевальные упражнения	9	-
Итого:		34	-

IV. ТЕМАТИЧЕСКОЕ ПЛАНИРОВАНИЕ

№ п/п	Тема предмета	Количество часов	Программное содержание	Дифференциация видов деятельности	
				Минимальный уровень	Достаточный уровень
Упражнения на ориентировку в пространстве 4 часов					
1	Инструктаж по ОТ и ТБ. Ходьба в соответствии с метрической пульсацией: чередование ходьбы с приседанием	1	Повторение правил поведения и техники безопасности на уроках во время проведения занятий. Передвижение по залу, в соответствии с метрической пульсацией, чередуя ходьбу с приседанием	Читают правила поведения и техники безопасности на уроках во время проведения занятий вместе с учителем. Выполняют ходьбу с приседанием в умеренном темпе	Знают и называют правила поведения и техники безопасности на уроках во время проведения занятий. Выполняют ходьбу с чередованием с приседанием в различных темпах
2	Построение в колонны по три. Перестроение изодного круга в два, три отдельных маленьких круга и концентрические круги путём отступления на шаг	1	Построение с соблюдением интервала. Выполнение поклона. Комплекс ритмической гимнастики. Выполнение действия под ритмичное отстукивание. Перестроение в колонны по три проводится с использованием зрительных ориентиров Музыкально – ритмическая игра (по выбору учителя)	Входят и строятся в танцевальном зале под контролем учителя. Выполняют поклон по алгоритму; комплекс ритмической гимнастики, по образцу, повторяя действия учителя. Выполняют перестроение в колонны по три с использованием зрительных ориентиров и инструкции учителя. Передают несложный ритмический рисунок на музыкальном инструменте по образцу	Самостоятельно входят и строятся в танцевальном зале. Выполняют поклон; комплекс ритмической гимнастики, по образцу. Выполняют перестроение в колонны по инструкции Передают несложный ритмический рисунок на музыкальном инструменте
3	Перестроение из общего	1	Построение с соблюдением	Входят и строятся в танцевальном зале	Самостоятельно входят и строятся

	<p>круга в кружочки по два, три, четыре человека и обратно в общий круг</p>		<p>интервала. Выполнение поклона. Комплекс ритмической гимнастики. Перестроение из общего круга в малые круги. Ритмические упражнения</p>	<p>под контролем учителя. Выполняют поклон по алгоритму; комплекс ритмической гимнастики под руководством учителя. Выполняют перестроение из большого в малый круг и обратно по словесной инструкции учителя. Принимают участие в музыкально-ритмической игре, выполняя инструкцию учителя, исполняют движения</p>	<p>в танцевальном зале. Выполняют поклон, комплекс ритмической гимнастики. Выполняют перестроение из большого в малый круг и обратно. Исполняют движения музыкально-ритмической игры</p>
4	<p>Выполнение во время ходьбы и бега заданий с предметами: обегать их, собирать, передавать друг другу, переключаться с места</p>	1	<p>Построение с соблюдением интервала. Выполнение поклона. Комплекс ритмической гимнастики. Действия под ритмичное отстукивание. Ходьба и бег между предметами с замедлением и ускорением</p>	<p>Входят и строятся в танцевальном зале под контролем учителя. Выполняют поклон по алгоритму; комплекс ритмической гимнастики под руководством учителя. Под руководством (в сопровождении) учителя выполняют действия с предметами двигаясь шагом и бегом</p>	<p>Самостоятельно входят и строятся в танцевальном зале. Выполняют поклон, комплекс ритмической гимнастики. Выполняют чередование ходьбы с бегом, по прямой, огибая предметы, сохраняя темп, дистанцию. Выполняют действия с предметами (собирают, передают, переключаются) во время движения</p>
Ритмико-гимнастические упражнения – 13 часов					
5	<p>Наклоны, повороты и круговые движения головы. Движения рук в разных</p>	1	<p>Построение с соблюдением интервала. Выполнение поклона. Комплекс ритмической</p>	<p>Входят и строятся в танцевальном зале под контролем учителя с соблюдением интервала.</p>	<p>Самостоятельно выполняют вход и построение в танцевальном зале с соблюдением интервала.</p>

	направлениях: отведение рук в стороны и скрещивание их перед собой		гимнастики. Выполнение наклонов, поворотов и круговых движений головы в сопровождении ритмического отстукивания (хлопками, притопами)	Выполняют поклон по алгоритму; комплекс ритмической гимнастики под руководством учителя. Выполняют движения головой, повторяя действия за учителем	Выполняют поклон, комплекс ритмической гимнастики. Выполняют наклоны, повороты и круговые движения головы в сопровождении ритмического отстукивания (хлопками, притопами)
6	Повороты туловища в сочетании с наклонами; повороты туловища вперёд, в стороны с движениями рук	1	Построение с соблюдением интервала. Выполнение поклона. Комплекс ритмической гимнастики. Выполнение поворотов туловища в сочетании с наклонами под ритмическое отстукивание. Упражнения на расслабление мышц рук	Входят и строятся в танцевальном зале под контролем учителя с соблюдением интервала. Выполняют поклон по алгоритму; комплекс ритмической гимнастики под руководством учителя. Выполняют повороты и наклоны по образцу. Выполняют упражнения на расслабление мышц рук по инструкции	Самостоятельно выполняют вход и построение в танцевальном зале с соблюдением интервала. Выполняют поклон по алгоритму; комплекс ритмической гимнастики под руководством учителя. Выполняют комплекс ритмической гимнастики и упражнения на расслабление мышц рук
7	Неторопливое приседание с напряжённым разведением коленей в сторону, медленное возвращение в исходное положение	1	Построение с соблюдением интервала. Выполнение поклона. Комплекс ритмической гимнастики. Выполнение приседаний (глубокое и не глубокое) в медленном темпе, с сохранением правильной	Входят и строятся в танцевальном зале под контролем учителя с соблюдением интервала. Выполняют поклон по алгоритму; комплекс ритмической гимнастики под руководством учителя. Выполняют приседания (в медленном темпе), с	Самостоятельно выполняют вход и построение в танцевальном зале с соблюдением интервала. Выполняют поклон по алгоритму; комплекс ритмической гимнастики под руководством учителя.

			осанки. Упражнения на расслабление мышц ног	разведением колен в стороны. Выполняют упражнения на расслабление мышц ног по инструкции	Выполняют приседания (в медленном темпе), с разведением колен в стороны, с сохранением правильной осанки. Выполняют упражнения на расслабление мышц ног
8	Поднимание на носках и полуприседание	1	Построение с соблюдением интервала. Выполнение поклона. Комплекс ритмической гимнастики. Выполнение чередующихся неглубоких приседаний и подниманий на носки в медленном темпе. Упражнения на расслабление мышц ног	Входят и строятся в танцевальном зале с соблюдением интервала под контролем учителя. Выполняют поклон по алгоритму; комплекс ритмической гимнастики под руководством учителя. Выполняют чередующиеся, не глубокие приседания и поднимания на носки в медленном темпе, под руководством учителя, по образцу. Выполняют упражнения на расслабление мышц ног по инструкции	Самостоятельно выполняют вход и построение в танцевальном зале с соблюдением интервала. Выполняют поклон по алгоритму; комплекс ритмической гимнастики под руководством учителя. Выполняют чередующиеся не глубокие приседания и поднимания на носки в медленном темпе. Выполняют упражнения на расслабление мышц ног
9	Круговые движения ступни. Приседание с одновременным выставлением ноги вперед, в сторону	1	Построение с соблюдением интервала. Выполнение поклона. Комплекс ритмической гимнастики. Выполнение приседания с одновременным выведением	Входят и строятся в танцевальном зале под контролем учителя с соблюдением интервала. Выполняют поклон по алгоритму; комплекс ритмической гимнастики под руководством учителя.	Самостоятельно выполняют вход и построение в танцевальном зале с соблюдением интервала. Выполняют поклон по алгоритму; комплекс ритмической гимнастики

			ноги вперед, в сторону. Упражнения на расслабление мышц ног. Поклон	Выполняют приседания с одновременным выведением ноги вперед, в сторону по алгоритму. Выполняют упражнения на расслабление мышц ног, повторяя действия за учителем	под руководством учителя. Выполняют приседания с одновременным выведением ноги вперед, в сторону. Выполняют упражнения на расслабление мышц ног
10	Перелезание через сцепленные руки, через палку. Упражнения на выработку осанки	1	Построение с соблюдением интервала. Выполнение поклона. Комплекс ритмической гимнастики. Выполнение перелезаний через препятствия. Упражнения на формирование осанки	Входят и строятся в танцевальном зале под контролем учителя с соблюдением интервала. Выполняют поклон по алгоритму; комплекс ритмической гимнастики под руководством учителя. Выполняют перелезание через препятствия с помощью учителя. Выполняют упражнения формирование осанки с опорой на образец	Самостоятельно выполняют вход и построение в танцевальном зале с соблюдением интервала. Выполняют поклон по алгоритму; комплекс ритмической гимнастики под руководством учителя. Выполняют перелезание через препятствия. Выполняют упражнения формирование осанки.
11	Упражнения на координацию движений. Взмахом отвести правую ногу в сторону и поднять руки через стороны вверх, хлопнуть в ладоши, повернуть голову	1	Построение с соблюдением интервала. Выполнение поклона. Комплекс ритмической гимнастики. Музыкально-ритмическое задание на координацию движений. Упражнения на расслабление мышц рук	Входят и строятся в танцевальном зале под контролем учителя с соблюдением интервала. Выполняют поклон по алгоритму; комплекс ритмической гимнастики под руководством учителя. Под руководством учителя и по образцу выполняют музыкально-ритмическое задание	Самостоятельно выполняют вход и построение в танцевальном зале с соблюдением интервала. Выполняют поклон по алгоритму; комплекс ритмической гимнастики под руководством учителя. Выполняют музыкально-ритмическое

				на координацию движений. Выполняют упражнения на расслабление мышц рук с опорой на образец	задание на координацию движений. Выполняют упражнения на расслабление мышц рук
12	Круговые движения левой ноги в сочетании с круговыми движениями правой руки	1	Построение с соблюдением интервала. Выполнение поклона. Комплекс ритмической гимнастики. Упражнения на координацию движений. Музыкально-ритмическая игра	Входят и строятся в танцевальном зале под контролем учителя с соблюдением интервала. Выполняют поклон по алгоритму; комплекс ритмической гимнастики под руководством учителя. Передают в движении темп и ритм стиха	Самостоятельно выполняют вход и построение в танцевальном зале с соблюдением интервала. Выполняют поклон по алгоритму; комплекс ритмической гимнастики под руководством учителя. Самостоятельно выполняют упражнения на координацию движений. Передают в движении темп и ритм стиха, выделяя голосом сильную долю

13	Упражнения на сложную координацию движений с предметами (флажками, мячами, обручами, скакалками)	1	<p>Построение с соблюдением интервала. Выполнение поклона. Перестроение из шеренги в круг. Ритмические упражнения на координацию движений с предметами. Музыкально – ритмическая игра</p>	<p>Входят и строятся в танцевальном зале под контролем учителя с соблюдением интервала. Выполняют поклон по алгоритму; комплекс ритмической гимнастики с предметами на координацию движений по образцу, повторяя действия учителя. Выполняют перестроение из шеренги в круг по алгоритму и под руководством учителя. Перемещаются и перестраиваются в пространстве в соответствии с темпом и ритмом музыки по образцу</p>	<p>Самостоятельно выполняют вход и построение в танцевальном зале с соблюдением интервала. Выполняют поклон по алгоритму; комплекс ритмической гимнастики с предметами на координацию движений. Выполняют перестроение из шеренги в круг. Перемещаются и перестраиваются в пространстве в соответствии с темпом и ритмом музыки</p>
14	Одновременное отхлопывание и протопывание несложных ритмических рисунков в среднем и быстром темпе с музыкальным сопровождением	1	<p>Построение с соблюдением интервала. Выполнение поклона. Выполнение музыкально-ритмических упражнений с ускорением и замедлением. Упражнения на координацию движений</p>	<p>Входят и строятся в танцевальном зале под контролем учителя с соблюдением интервала. Выполняют поклон по алгоритму; комплекс ритмической гимнастики с ускорением и замедлением, по образцу и под контролем учителя. Выполняют упражнения на координацию движений по алгоритму</p>	<p>Самостоятельно выполняют вход и построение в танцевальном зале с соблюдением интервала. Выполняют поклон по алгоритму; комплекс ритмической гимнастики под руководством учителя. Выполняют музыкально-ритмические упражнения с ускорением и замедлением; упражнения на координацию движений</p>

15	Самостоятельное составление простых ритмических рисунков	1	Построение с соблюдением интервала. Выполнение поклона. Комплекс ритмической гимнастики. Выполнение творческого задания по придумыванию ритмической мелодии	Входят и строятся в танцевальном зале под контролем учителя с соблюдением интервала. Выполняют поклон по алгоритму; комплекс ритмической гимнастики. С помощью учителя, выполняют творческое задание по придумыванию ритмической мелодии	Самостоятельно выполняют вход и построение в танцевальном зале с соблюдением интервала. Выполняют поклон; комплекс ритмической гимнастики под руководством учителя. Выполняют творческое задание по придумыванию ритмической мелодии по инструкции
16	Повторение ритмического рисунка прохлопыванием и протопыванием. Упражнения на расслабление мышц	1	Построение с соблюдением интервала. Выполнение поклона. Комплекс ритмической гимнастики. Протопывание того, что учитель прохлопал, и наоборот. Выполнение расслабляющих упражнений	Входят и строятся в танцевальном зале под контролем учителя с соблюдением интервала. Выполняют поклон по алгоритму; комплекс ритмической гимнастики с помощью прохлопывания (протопывания) небольшими фрагментами совместно с учителем. Выполняют расслабляющие упражнения, повторяя действия за учителем	Самостоятельно выполняют вход и построение в танцевальном зале с соблюдением интервала. Выполняют поклон; комплекс ритмической гимнастики под руководством учителя с помощью прохлопывания (протопывания). Выполняют расслабляющие упражнения
17	Выпрямление рук в суставах и напряжение всех мышц от плеча до кончиков пальцев. Ослабление	1	Построение с соблюдением интервала. Выполнение поклона. Комплекс ритмической гимнастики. Выполнение	Входят и строятся в танцевальном зале под контролем учителя с соблюдением интервала. Выполняют поклон по алгоритму; комплекс	Самостоятельно выполняют вход и построение в танцевальном зале с соблюдением интервала. Выполняют поклон; комплекс

	напряжения не опуская рук		упражнений на расслабление мышц рук. Музыкально-ритмическая игра	ритмической гимнастики с помощью прохлопывания (протопывания) небольшими фрагментами совместно с учителем. Выполняют упражнения на расслабление мышц рук, повторяя действия за учителем; выполняя движения соответствующие содержанию стихотворения музыкально-ритмической игры	ритмической гимнастики; выпрямляют руки в суставах, напрягая все мышцы от плеча до кончиков пальцев. Выполняют упражнения на расслабление мышц рук. Маршируют, выполняя движения соответствующие содержанию стихотворения музыкально-ритмической игры
Упражнения с детскими музыкальными инструментами – 5 часа					
18	Упражнения для кистей рук с бубенцами. Базовые упражнения	1	Построение с соблюдением интервала. Выполнение поклона. Поклон. Выполнение упражнений на развитие гибкости кистей рук. Знакомство со способами звукоизвлечения с помощью бубенцов. Игра под музыкальное сопровождение ровными длительностями: целыми, половинными, четвертями.	Входят и строятся в танцевальном зале под контролем учителя с соблюдением интервала. Выполняют поклон по алгоритму; комплекс ритмической гимнастики с помощью прохлопывания (протопывания) небольшими фрагментами совместно с учителем. Выполняют упражнения на развитие гибкости кистей рук по образцу. Знакомятся со способами звукоизвлечения с помощью бубенцов. Выполняют движения руками	Самостоятельно выполняют вход и построение в танцевальном зале с соблюдением интервала. Выполняют поклон; комплекс ритмической гимнастики; выполняют упражнения на развитие гибкости кистей рук. Выполняют звукоизвлечения с помощью бубенцов; движения руками для извлечения звука из бубенца (болтание встряхивание). Игра под музыкальное сопровождение ровными длительностями:

				(встряхивание, болтание) по образцу, повторяя действия учителя. Игра под музыкальное сопровождение ровными длительностями: целыми, половинными	целыми, половинными, четвертями.
19	Отстукивание ритмических рисунков на бубне	1	<p>Построение в колонну.</p> <p>Выполнение поклона.</p> <p>Упражнений на развитие гибкости кистей рук.</p> <p>Закрепление способов звукоизвлечения из бубна (удары по мембране, тремоло (долгое встряхивание)).</p> <p>Игра на музыкальном инструменте.</p>	<p>Входят и строятся в танцевальном зале под контролем учителя с соблюдением интервала.</p> <p>Выполняют поклон по алгоритму; комплекс ритмической гимнастики; упражнения на развитие гибкости кистей рук, по образцу, повторяя действия учителя.</p> <p>Извлекают звуки с помощью бубна.</p> <p>Играют на музыкальном инструменте с помощью учителя.</p> <p>Слушают мелодию, отстукивают равные доли по инструкции учителя</p>	<p>Самостоятельно выполняют вход и построение в танцевальном зале с соблюдением интервала.</p> <p>Выполняют поклон по алгоритму; комплекс ритмической гимнастики; упражнения на развитие гибкости кистей рук, по образцу, повторяя действия учителя.</p> <p>Знают способы звукоизвлечения с помощью бубна.</p> <p>Играют на музыкальном инструменте.</p> <p>Слушают мелодию, отстукивают равные доли</p>
20	Подыгрывание на бубне ритмического рисунка мелодии		<p>Построение в колонну.</p> <p>Выполнение поклона.</p> <p>Упражнения на развитие гибкости кистей рук.</p> <p>Прослушивание мелодии</p> <p>Подыгрывание на бубне ритмического</p>	<p>Входят и строятся в танцевальном зале под контролем учителя с соблюдением интервала.</p> <p>Выполняют поклон по алгоритму; комплекс ритмической гимнастики; упражнения на развитие гибкости</p>	<p>Самостоятельно выполняют вход и построение в танцевальном зале с соблюдением интервала.</p> <p>Выполняют поклон.</p> <p>Строятся в колонну.</p> <p>Выполняют упражнения на</p>

			рисунок простой мелодии	кистей рук, по образцу, повторяя действия учителя. Строятся в колонну по образцу. Выполняют упражнения на развитие гибкости кистей рук по образцу. Слушают простую мелодию. С помощью бубна, передают несложный ритмический рисунок мелодии	развитие гибкости кистей рук. Слушают мелодию. С помощью бубна, передают ритмический рисунок прослушанной мелодии
21	Отстукивание ритмических рисунков маракасами	1	Построение в колонну. Выполнение поклона. Упражнения на развитие гибкости кистей рук. Знакомство со способами звукоизвлечения из маракасов. Игра на музыкальном инструменте.	Входят и строятся в танцевальном зале под контролем учителя с соблюдением интервала. Выполняют поклон по алгоритму; комплекс ритмической гимнастики; упражнения на развитие гибкости кистей рук, по образцу, повторяя действия учителя. Строятся в колонну по образцу. Выполняют упражнения на развитие гибкости кистей рук по алгоритму. Извлекают звуки с помощью маракасов. Играют на музыкальном инструменте с помощью учителя. Слушают мелодию	Самостоятельно выполняют вход и построение в танцевальном зале с соблюдением интервала. Строятся в колонну. Выполняют упражнения на развитие гибкости кистей рук. Выполняют звукоизвлечения с помощью маракасов. Играют на музыкальном инструменте. Слушают мелодию, отстукивают равные доли с помощью маракасов
22	Инсценируют детскую песенку, играя на музыкально		Построение в колонну. Выполнение поклона.	Входят и строятся в танцевальном зале под контролем учителя.	Самостоятельно выполняют вход и построение в танцевальном зале.

	м инструмент е		Упражнения на развитие гибкости кистей рук. Прослушивание мелодии детской песенки. Работа над определением характера, темпа, музыкальных акцентов мелодии. Подыгрывание на бубне ритмического рисунка простой мелодии	Выполняют поклон по алгоритму; комплекс ритмической гимнастики; упражнения на развитие гибкости кистей рук, по образцу, повторяя действия учителя. Строятся в колонну по образцу. Выполняют упражнения на развитие гибкости кистей рук по алгоритму. Слушают простую мелодию. Определяют характер, темп, музыкальные акценты мелодии с помощью наводящих вопросов. Подыгрывают на бубне, следуя ритмическому рисунку простой мелодии	Выполняют поклон. Строятся в колонну. Выполняют упражнения на развитие гибкости кистей рук. Слушают мелодию. Определяют характер, темп, музыкальные акценты мелодии по опорным словам Играют на бубне, следуя ритмическому рисунку мелодии, делая акценты
Игры под музыку – 4 часов					
23	Передача в движении динамического нарастания в музыке, сильной доли такта	1	Построение с соблюдением интервала. Выполнение поклона. Повторение знакомых движений под музыкальное сопровождение. Игра «Один, два, три, четыре, пять»	Входят и строятся в танцевальном зале под контролем учителя с соблюдением интервала. Выполняют поклон. Исполняют простые знакомые движения под музыкальное сопровождение. Передают несложный ритмический рисунок по алгоритму	Самостоятельно выполняют вход и построение в танцевальном зале с соблюдением интервала. Выполняют поклон. Исполняют знакомые движения под музыкальное сопровождение. Самостоятельно передают несложный ритмический рисунок

24	Выразительно е исполнение в свободных плясках знакомых движений		<p>Построение с соблюдением интервала. Выполнение поклона. Повторение знакомых движений под музыкальное сопровождение.</p> <p>Игра «Танцевальная композиция»: - прослушивание композиции (вальс, полька, марш); - выполнение танцевальных движений к мелодии; - демонстрация танца с учетом ритма и темпа</p>	<p>Входят и строятся в танцевальном зале под контролем учителя. Выполняют поклон по алгоритму; комплекс ритмической гимнастики; упражнения на развитие гибкости кистей рук, по образцу, повторяя действия учителя. Выполняют знакомые движения под музыкальное сопровождение по образцу. Игрывают в игру «Танцевальная композиция»: - прослушивают композиции (вальс, полька, марш); - выполняют танцевальные движения к мелодии с помощью образца</p>	<p>Самостоятельно выполняют вход и построение в танцевальном зале. Выполняют поклон. Выполняют знакомые движения под музыкальное сопровождение. Игрывают в игру «Танцевальная композиция»: - прослушивают композиции (вальс, полька, марш); - придумывают и выполняют танцевальные движения к мелодии; - демонстрируют танец учетом ритма и темпа</p>
25	Самостоятельное ускорение и замедление темпа разнообразных движений	1	<p>Построение с соблюдением интервала. Выполнение поклона. Повторение знакомых движений под музыкальное сопровождение.</p> <p>Ходьба с ускорением и замедлением темпа» - музыка Н. Александрова «Пьеса». - передача в движении ритма и темпа; - передача ритмического рисунка;</p>	<p>Входят и строятся в танцевальном зале под контролем учителя с соблюдением интервала. Выполняют поклон по алгоритму; комплекс ритмической гимнастики; упражнения на развитие гибкости кистей рук, по образцу, повторяя действия учителя. Двигаются в соответствии ритмом и темпом музыки. Выполняют несложный</p>	<p>Самостоятельно выполняют вход и построение в танцевальном зале. Выполняют поклон. Двигаются в соответствии ритмом и темпом музыки. Выполняют ритмический рисунок. Перемещаются и перестраиваются в пространстве в соответствии с темпом и ритмом музыки</p>

			- перемещение и перестроение в пространстве в соответствии с темпом и ритмом музыки	ритмический рисунок	
26	Подвижные игры с пением и речевым сопровождением Игра «Кто же, кто же к нам пришел»	1	Построение с соблюдением интервала. Выполнение поклона. Повторение знакомых движений под музыкальное сопровождение. Игра «Кто же, кто же к нам пришел» - передача несложного ритмического рисунка - передача в движении ритм и темп стиха, выделяя голосом сильную долю - передача через движение особенностей характера - перемещение и перестроение в пространстве в соответствии с темпом и ритмом музыки	Входят и строятся в танцевальном зале под контролем учителя соблюдением интервала. Выполняют поклон по алгоритму; комплекс ритмической гимнастики; упражнения на развитие гибкости кистей рук, по образцу, повторяя действия учителя. Повторяют знакомые движений под музыкальное сопровождение по образцу: - передают в движении ритм и темп стиха; - передают несложный ритмический рисунок; - перемещаются и перестраиваются в пространстве в соответствии с темпом и ритмом музыки с помощью учителя	Самостоятельно выполняют вход и построение в танцевальном зале с соблюдением интервала. Выполняют поклон. Повторяют знакомые движений под музыкальное сопровождение. - передают в движении ритм и темп стиха, выделяя голосом сильную долю - передают несложный ритмический рисунок - передают через движение особенности характера; - перемещаются и перестраиваются в пространстве в соответствии с темпом и ритмом музыки
27	Передача в движениях развёрнутого сюжета музыкального рассказа. Смена ролей в импровизации	1	Построение с соблюдением интервала. Выполнение поклона. Выполнение танцевальных импровизаций движений под музыку из	Входят и строятся в танцевальном зале под контролем учителя соблюдением интервала. Выполняют поклон по алгоритму; комплекс ритмической гимнастики;	Самостоятельно выполняют вход и построение в танцевальном зале с соблюдением интервала. Выполняют поклон; танцевальные движения под

			<p>мультипликационных фильмов. Выполнение движений в подвижном или спокойном темпе. Музыкально-ритмическая игра</p>	<p>упражнения на развитие гибкости кистей рук, по образцу, повторяя действия учителя. Выполняют танцевальные движения под музыку из мультипликационных фильмов с опорой на образец. Выполняют движения в подвижном или спокойном темпе по инструкции учителя. Двигаются в разных направлениях, используя ходьбу, бег, подскоки в зависимости от характера музыки под контролем учителя</p>	<p>музыку из мультипликационных фильмов, по собственному желанию и фантазии, импровизируя. Выполняют движения в подвижном или спокойном темпе. Двигаются в разных направлениях, используя ходьбу, бег, подскоки в зависимости от характера музыки</p>
28	<p>Передача в движениях развёрнутого сюжета музыкального рассказа. Смена ролей в импровизации</p>	1	<p>Построение с соблюдением интервала. Выполнение поклона. Выполнение танцевальных импровизаций движений под музыку из мультипликационных фильмов. Выполнение движений в подвижном или спокойном темпе. Музыкально-ритмическая игра</p>	<p>Входят и строятся в танцевальном зале под контролем учителя соблюдением интервала. Выполняют поклон по алгоритму; комплекс ритмической гимнастики; упражнения на развитие гибкости кистей рук, по образцу, повторяя действия учителя. Выполняют танцевальные движения под музыку из мультипликационных фильмов с опорой на образец. Выполняют движения в подвижном или</p>	<p>Самостоятельно выполняют вход и построение в танцевальном зале с соблюдением интервала. Выполняют поклон; танцевальные движения под музыку из мультипликационных фильмов, по собственному желанию и фантазии, импровизируя. Выполняют движения в подвижном или спокойном темпе. Двигаются в разных направлениях, используя ходьбу, бег, подскоки в</p>

				спокойном темпе по инструкции учителя. Двигаются в разных направлениях, используя ходьбу, бег, подскоки в зависимости от характера музыки под контролем учителя	зависимости от характера музыки
Танцевальные упражнения – 6 часов					
29	Повторение элементов танца. Игровые двигательные упражнения с предметами	1	Построение с соблюдением интервала. Выполнение поклона. Повторение движения «шаг на полупальцах». Выполнение движений в подвижном или спокойном темпе с предметами. Упражнения на координацию движений	Входят и строятся в танцевальном зале под контролем учителя с соблюдением интервала. Выполняют поклон по алгоритму; комплекс ритмической гимнастики; упражнения на развитие гибкости кистей рук, по образцу, повторяя действия учителя. Выполняют танцевальные движения по образцу; движения в подвижном или спокойном темпе с предметами по инструкции. Выполняют упражнения на координацию движений с опорой на образец	Самостоятельно выполняют вход и построение в танцевальном зале с соблюдением интервала. Выполняют поклон; движения в подвижном или спокойном темпе с предметами; танцевальные движения. Исполняют танцевальные движения по памяти. Выполнение упражнения на координацию движений
30	Шаг на носках, шаг польки. Широкий, высокий бег	1	Построение с соблюдением интервала. Выполнение поклона. Отработка танцевальных движений. Бег с ускорением и замедлением темпа.	Входят и строятся в танцевальном зале под контролем учителя с соблюдением интервала. Выполняют поклон по алгоритму; комплекс ритмической гимнастики;	Самостоятельно выполняют вход и построение в танцевальном зале с соблюдением интервала. Выполняют поклон; исполняют танцевальные

			Упражнения на расслабление мышц ног	танцевальные движения по образцу; бег с ускорением и замедлением темпа по образцу, повторяя действия учителя. Выполняют упражнения на расслабление мышц ног, повторяя действия за учителем	движения по памяти. Выполняют бег с ускорением и замедлением темпа. Выполняют упражнения на расслабление мышц ног
31	Сильные подскоки, боковой галоп. Элементы русской пляски: приставные шаги с приседанием, полуприседание с выставлением ноги на пятку	1	Построение с соблюдением интервала. Выполнение поклона. Выполнение подскоков и галопа в круге. Отработка танцевальных движений. Упражнения на расслабление мышц ног	Входят и строятся в танцевальном зале под контролем учителя с соблюдением интервала. Выполняют поклон по алгоритму; комплекс ритмической гимнастики; танцевальные движения по образцу; бег с ускорением и замедлением темпа по образцу, повторяя действия учителя. Выполняют подскоки и галоп в круге по образцу. Выполняют упражнения на расслабление мышц ног по инструкции	Самостоятельно выполняют вход и построение в танцевальном зале с соблюдением интервала. Выполняют поклон. Выполняют подскоки и галоп в круге. Исполняют танцевальные движения по памяти. Выполняют упражнения на расслабление мышц ног
32	Движения парами: боковой галоп, подскоки. Основные движения народных танцев	1	Построение с соблюдением интервала. Выполнение поклона. Танцевальные движения в паре. Упражнения на расслабление мышц ног	Входят и строятся в танцевальном зале под контролем учителя с соблюдением интервала. Выполняют поклон по алгоритму; комплекс ритмической гимнастики; танцевальные движения по образцу; бег с	Самостоятельно выполняют вход и построение в танцевальном зале с соблюдением интервала. Выполняют поклон; танцевальные движения в паре. Выполняют упражнения на

				ускорением и замедлением темпа по образцу, повторяя действия учителя. Выполняют танцевальные движения в паре с помощью учителя. Выполняют упражнения на расслабление мышц ног	расслабление мышц ног
33	Танцевальные движения «Полька». Урок – конкурс	1	Построение с соблюдением интервала. Выполнение поклона. Повторение ранее изученных танцевальных движений. Упражнения на расслабление мышц ног	Входят и строятся в танцевальном зале под контролем учителя с соблюдением интервала. Выполняют поклон по алгоритму; комплекс ритмической гимнастики; танцевальные движения по образцу в паре с помощью учителя. Выполняют упражнения на расслабление мышц ног	Самостоятельно выполняют вход и построение в танцевальном зале с соблюдением интервала. Выполняют поклон; танцевальные движения в паре. Выполняют упражнения на расслабление мышц ног
	Всего:				33

V. Критерии оценки предметных результатов

Оценка личностных результатов предполагает, прежде всего, оценку продвижения, обучающегося в овладении социальными (жизненными) компетенциями, может быть представлена в условных единицах:

- 0 баллов – нет фиксируемой динамики;
- 1 балл – минимальная динамика;
- 2 балла - удовлетворительная динамика;
- 3 балла – значительная динамика.

Критерии оценки предметных результатов:

В соответствии с требованиями ФГОС к адаптированной основной общеобразовательной программе для обучающихся с умственной отсталостью (интеллектуальными нарушениями) результативность обучения может оцениваться только строго индивидуально с учетом особенностей психофизического развития и особых образовательных потребностей каждого обучающегося.

Психолого-педагогическая диагностика проводится до начала реализации коррекционной работы с обучающимся с умственной отсталостью (интеллектуальными нарушениями) и после ее окончания. Критерием эффективности будет служить положительная динамика в развитии познавательных процессов и двигательной сферы.

Для отслеживания результатов предусматриваются в следующие формы контроля:

Стартовый контроль (входная диагностика), позволяющий определить исходный уровень развития двигательной активности обучающихся с умственной отсталостью (интеллектуальными нарушениями).

Текущий контроль (контрольная диагностика):

- прогностический, то есть проигрывание всех операций учебного действия до начала его реального выполнения;
- пооперационный, то есть контроль за правильностью, полнотой последовательностью выполнения операций, входящих в состав действия;
- рефлексивный, контроль, обращенный на ориентировочную основу, «план» действия и опирающийся на понимание принципов его построения;
- контроль по результату, который проводится после осуществления учебного действия методом сравнения фактических результатов или выполненных операций с образцом.

Текущий контроль (контрольная диагностика), позволяющий определить промежуточный уровень развития двигательной активности у обучающихся с умственной отсталостью (интеллектуальными нарушениями).

Итоговый контроль (итоговая диагностика), позволяющий определить итоговый уровень развития двигательной активности у обучающихся с умственной отсталостью (интеллектуальными нарушениями).

VI. Материально-технического и учебно-методического обеспечения

1. Программа для общеобразовательных учреждений VIII вида по физическому воспитанию под редакцией Мозгового В.М. «Владос», 2000 г.

2. Рабочие программы 1-5 класс – А.П. Матвеев, «Просвещение», 2012г.

3. Спортивные и подвижные игры – профессор Ю.Д. Железняк, ФиС, 1984 г.

4. Воронкова В.В. «Программы 1-4 классов», Просвещение 2004г.

5. Колодницкий Г.А. «Физическая культура. Ритмические упражнения, хореография и игры»: метод. пособие. - Москва, Дрофа, 2003 г.

6. Кузнецов В.С., Колодницкий Г.А. «Методика обучения основным видам движений на уроках физической культуры в школе». - Москва: Гуманит. изд. центр ВЛАДОС, 2003 г.

Прошито, пронумеровано и скреплено
печатью 23 (двадцать три) листов)
Должность: директор
ГКО «ЛОК ЧАЕВСКАЯ СШИ № 27»
Подпись: [подпись] Дубрянская
М.П.

