





ГОСУДАРСТВЕННОЕ КАЗЕННОЕ ОБЩЕОБРАЗОВАТЕЛЬНОЕ УЧРЕЖДЕНИЕ
«ДОКУЧАЕВСКАЯ СПЕЦИАЛЬНАЯ ШКОЛА-ИНТЕРНАТ № 27»

РАССМОТРЕНО На заседании ШМО Протокол от «22» августа 2024г. № 1 Руководитель ШМО  И.Г.Чеботок	СОГЛАСОВАНО Зам. директора  Е.А. Тамурка «23» августа 2024 г.	УТВЕРЖДАЮ Директор ГКОУ «ДОКУЧАЕВСКАЯ СПШИ № 27»  Е.С. Дубрянская «29» августа 2024 г. М.П. 
--	---	---

РАБОЧАЯ ПРОГРАММА
по учебному предмету «Адаптивная физическая культура»
(наименование предмета)
Начального общего образования
(уровни общего образования)
для 1 класса
(класс)

Рабочую программу составила:
Учитель: Векленко Г.М.

2024-2025 учебный год

I. ПОЯСНИТЕЛЬНАЯ ЗАПИСКА

Рабочая программа по учебному предмету «Адаптивная физическая культура» составлена на основе Федеральной адаптированной основной общеобразовательной программы обучающихся с умственной отсталостью (интеллектуальными нарушениями) далее ФАООП УО (вариант 1), утвержденной приказом Министерства просвещения России от 24.11.2022г. № 1026.

ФАООП УО (вариант 1) адресована обучающимся с легкой умственной отсталостью (интеллектуальными нарушениями) с учетом реализации их особых образовательных потребностей, а также индивидуальных особенностей и возможностей.

Учебный предмет «Адаптивная физическая культура» относится к предметной области «Физическая культура» и является обязательной частью учебного плана. В соответствии с учебным планом рабочая программа по учебному предмету «Адаптивная физическая культура» в 1 классе рассчитана на 33 учебные недели и составляет 99 часов в год (3 часа в неделю).

Федеральная адаптированная основная общеобразовательная программа определяет цель и задачи учебного предмета «Адаптивная физическая культура».

Цель учебного предмета – всестороннее развитие личности обучающихся с умственной отсталостью (интеллектуальными нарушениями) в процессе приобщения их к физической культуре, коррекция недостатков психофизического развития, расширение индивидуальных двигательных возможностей, социальной адаптации.

Задачи обучения:

- коррекция нарушений физического развития;
- формирование двигательных умений и навыков;
- развитие двигательных способностей в процессе обучения;
- укрепление здоровья и закаливание организма, формирование правильной осанки;
- раскрытие возможных избирательных способностей и интересов обучающихся для освоения доступных видов спортивно- физкультурной деятельности;
- формирование и воспитание гигиенических навыков при выполнении физических упражнений;
- формирование установки на сохранение и укрепление здоровья, навыков здорового и безопасного образа жизни;
- поддержание устойчивой физической работоспособности на достигнутом уровне;
- формирование познавательных интересов, сообщение доступных теоретических сведений по физической культуре;
- воспитание устойчивого интереса к занятиям физическими упражнениями;
- воспитание нравственных, морально-волевых качеств (настойчивости, смелости), навыков культурного поведения.

Рабочая программа по учебному предмету «Адаптивная физическая культура» в 1 классе определяет следующие задачи:

Задачи учебного предмета:

- формирование умения готовиться к уроку;
- формирование представления о колонне, шеренге;
- формирование умения выполнять простейшие строевые действия в колонне и шеренге;
- формирование умения ходить и бегать в различном темпе и определенном ритме;
- формирование умения подпрыгивать на двух ногах и на одной ноге, мягко приземляться в прыжках;
- формирование умения подлезать, пролезать и перелезать через препятствие;
- формирование умения правильно брать контрастные по величине и форме предметы, передавать и переносить их;

- формирование умения действовать целенаправленно в подвижных играх под руководством учителя;
- воспитание доброжелательного отношения к товарищам, смелости во время выполнения физических упражнений.

II. Планируемые результаты освоения рабочей программы по учебному предмету «Адаптивная физическая культура» в 1 классе

Личностные результаты:

- принятие социальной роли обучающегося, проявление социально значимых мотивов учебной деятельности;
- принятие себя как обучающегося, заинтересованного посещением занятий адаптивной физической культурой в условиях спортивного зала, на спортивной площадке (на открытом воздухе);
- формирование способности к осмыслению социального окружения, своего места в нем, принятие соответствующих возрасту ценностей и социальных ролей.

Уровни достижения предметных результатов по учебному предмету «Адаптивная физическая культура» в 1 классе

Минимальный уровень:

- сформировать первоначальные представления о значении физической культуры для укрепления здоровья человека;
- уметь выполнять простые инструкции учителя;
- иметь представление о видах двигательной деятельности;
- уметь выполнять комплекс упражнений с помощью учителя;
- овладевать начальными двигательными навыками бега, прыжков и метания.

Достаточный уровень:

- сформировать первоначальные представления о значении физической культуры для укрепления здоровья человека;
- сформировать навыки наблюдения за своим физическим состоянием;
- овладевать элементарными представлениями об основных физических качествах (сила, быстрота, выносливость, координация, гибкость).
- знать основные правила поведения и техники безопасности на уроке;
- уметь выполнять команды учителя по словесной инструкции;
- уметь выполнять упражнения для разминки;
- уметь сочетать дыхание с движением во время бега;
- уметь держать постоянный темп в беге;
- уметь пробежать от 300 до 500 м без остановки.

III. СОДЕРЖАНИЕ УЧЕБНОГО ПРЕДМЕТА

Урочные занятия направлены на углубленное и индивидуальное обучение базовым двигательным действиям.

Обучение адаптивной физической культуре носит практическую направленность и тесно связано с другими учебными предметами, жизненными ситуациями.

Программой предусмотрены следующие виды работы

- : – беседы о содержании и значении физических упражнений для повышения качества здоровья и коррекции нарушенных функций;
- выполнение физических упражнений на основе показа учителя;
- выполнение физических упражнений без зрительного сопровождения, под словесную инструкцию учителя;
- формирование двигательных умений и навыков в процессе подвижных игр.

Урочные занятия по «Адаптивной физической культуре» осуществляются при использовании различных методов:

- формирования знаний (методы слова (информация речевого воздействия) и методы наглядности (информация перцептивного воздействия);
- обучения двигательным действиям (дробление и последовательное освоение частей целостного упражнения);
- развития физических качеств и способностей (для развития скоростных качеств (быстроты)
 - повторный, игровой, вариативный (контрастный), сенсорный методы;
 - для развития выносливости
 - равномерный, переменный, повторный, игровой методы;
 - для развития координационных способностей;
 - элементы новизны в изучаемом физическом упражнении (изменение исходного положения,
 - направления, темпа, усилий, скорости, амплитуды, привычных условий и др.);
 - симметричные и асимметричные движения;
 - релаксационные упражнения, смена напряжения и расслабления мышц;
 - упражнения на реагирующую способность (сигналы разной модальности на слуховой и зрительный аппарат);
 - упражнения на раздражение вестибулярного аппарата (повороты, наклоны, вращения, внезапные остановки, упражнения на ограниченной, повышенной или подвижной опоре);
 - упражнения на точность различения мышечных усилий, временных отрезков и расстояния (использование тренажеров для «прочувствования» всех параметров движения, предметных или символических ориентиров, указывающих направление, амплитуду, траекторию, время движения, длину и количество шагов);
 - упражнения на дифференцировку зрительных и слуховых сигналов по силе, расстоянию, направлению;
 - воспроизведение заданного ритма движений (под музыку, голос, хлопки и т. п.);
 - пространственная ориентация на основе кинестетических, тактильных, зрительных, слуховых ощущений (в зависимости от сохранности сенсорных систем);
 - упражнения на мелкую моторику кисти (жонглирование предметами, пальчиковая гимнастика и др.);
 - парные и групповые упражнения, требующие согласованности совместных действий.

Эффективным методом комплексного развития физических качеств, координационных способностей, эмоционально-волевой и психической 10 сферы лиц с ограниченными возможностями являются следующие методы:

- игровой;
- воспитания личности;
- взаимодействия педагога и обучающихся.

Использование разнообразных средств и методов адаптивной физической культуры служат стимулятором повышения двигательной активности, здоровья и работоспособности, способом удовлетворения потребности в эмоциях, движении, игре, общении, развития познавательных способностей, следовательно, являются фактором гармоничного развития личности, что создает реальные предпосылки социализации.

Содержание разделов

№	Название раздела	Количество часов
1	Знания о физической культуре	В процессе обучения
2	Легкая атлетика	36
3	Гимнастика	30
4	Игры	33
	Итого:	99

IV. ТЕМАТИЧЕСКОЕ ПЛАНИРОВАНИЕ

№	Тема предмета	Количество часов	Программное содержание	Дифференциация видов деятельности	
				Минимальный уровень	Достаточный уровень
Легкая атлетика– 36 часов					
1	Чистота одежды и обуви. Подготовка к уроку физической культуры	1	Беседа о содержании занятий и требованиях к их организации. Выполнение комплекса физкультминуток и. Ознакомление с построением парами	Слушают инструктаж и отвечают на односложно вопросы учителя. Одевают самостоятельно или с помощью педагога физкультурную форму. Выполняют комплекс физкультминуток. Строятся парами под контролем учителя	Слушают инструктаж и отвечают на вопросы учителя, самостоятельно готовятся к уроку физической культуры (одевают и убирают физкультурную форму). Выполняют комплекс физкультминуток. Строятся парами самостоятельно
2	Правила поведения на уроках физической культуры. Построение в колонну по одному, равнение в затылок	1	Тренировочные упражнения в быстром переодевании и аккуратном складывании одежды. Ознакомление с построением в колонну. Передвижение в колонне в спортивный зал. Ознакомление с правилами поведения на уроках физической культуры. Разучивание подвижной игры с элементами общеразвивающих упражнений	Переодевают и складывают форму с помощью учителя. Выполняют общее построение под контролем учителя. Передвигаются к месту занятий. Слушают объяснение и рассматривают помещение и оборудование спортивного зала (с помощью учителя) Слушают инструктаж и зрительно воспринимают образец поведения на уроках физической культуры (техника безопасности). Участвуют в подвижной игре по	Самостоятельно готовятся к уроку. Выполняют построение в колонну по указанию учителя. Передвигаются в колонне за учителем. Слушают объяснение и рассматривают помещение и оборудование спортивного зала. Слушают инструктаж и зрительно воспринимают образец поведения на уроках физической культуры (техника безопасности).

				показу и инструкции учителя	Играют в подвижную игру по инструкции учителя
3	Построение в шеренгу по одному. Ходьба парами по кругу, взявшись за руки	1	Ознакомление с построением с организованным построением в шеренгу по сигналу учителя. Ознакомление с построением и передвижением парами. Повторение подвижной игры элементами общеразвивающих упражнений	Выполняют простые виды построений, осваивают на доступном уровне строевые действия в шеренге и колонне (с помощью учителя). Ходят парами по кругу, взявшись за руки под контролем учителя.	Выполняют построения и перестроения в шеренгу, колонну, круг, осваивают строевые действия в шеренге и колонне. Ходят парами по кругу, взявшись за руки; выполняют ходьбу в колонне по одному в обход зала за учителем
4	Ходьба в медленном и быстром темпе	1	Выполнение построений в шеренгу и колонну. Ознакомление с ходьбой в различном темпе. Выполнение комплекса утренней гимнастики. Ознакомление с подвижной игрой с бегом	Выполняют построение в шеренгу и колонну, ориентируясь на образец выполнения обучающимися 2 группы осваивают и выполняют ходьбу в умеренном темпе. Выполняют 3-4 упражнения комплекса. Участвуют в подвижной игре по показу и инструкции учителя	Выполняют построение в шеренгу и колонну. Осваивают и выполняют ходьбу в медленном (умеренном), среднем и быстром темпе с сохранением правильной осанки, в затылок друг другу и осуществление зрительного контроля за дистанцией. Выполняют комплекс утренней гимнастики. Играют в подвижную игру после инструкции и показа учителя
5	Ходьба по прямой линии на носках и пятках на внутреннем и	1	Ознакомление с игровыми заданиями на построение и перестроения.	Выполняют игровые задания (с помощью учителя). Выполняют ходьбу на носках, на пятках,	Выполняют игровые задания. Осваивают и выполняют ходьбу по прямой

	внешнем своде стопы		Выполнение ходьбы в различном темпе. Освоение разновидностей ходьбы. Выполнение комплекса утренней гимнастики. Подвижная игра с прыжкам	на внутреннем и внешнем своде стопы. Выполняют комплекс утренней гимнастики ориентируясь на образец выполнения учителем и/или обучающимися 2 группы. Участвуют в подвижной игре по показу и инструкции учителя	линии на носках, на пятках, на внутреннем и внешнем своде стопы с сохранением равновесия на ограниченной поверхности. Играют в подвижную игру по показу учителя
6	Перебежки группами и по одному 15-20 м	1	Выполнение построения в шеренгу. Освоение общеразвивающих упражнений. Выполнение перебежек группами и по одному. Закрепление правил техники безопасности во время выполнения упражнений в паре, группе. Ознакомление с подвижной игрой с элементами общеразвивающих упражнений	Выполняют построение в шеренгу (с помощью учителя). Осваивают перебежки по одному, ориентируясь на образец выполнения учителем и/или обучающимися 2 группы. Выполняют упражнения после неоднократного показа по прямому указанию учителя. Участвуют в подвижной игре по показу и инструкции учителя	Выполняют построение в шеренгу по сигналу учителя. Выполняют перебежки группами и по одному 15-20 м, соблюдают правила безопасности. Выполняют комплекс общеразвивающих упражнений после показа учителем. Играют в подвижную игру после инструкции и показа учителя
7	Бег в медленном темпе, чередующийся с ходьбой	1	Выполнение построений в шеренгу, в колонну по одному. Освоение бега в медленном темпе, чередование ходьбы и бега. Выполнение упражнений на основные положения и движения рук,	Фиксируют внимание и воспринимают расположение зрительных опор-ориентиров для выполнения построений и перестроений. Выполняют бег и ходьбу, ориентируясь на образец выполнения учителем и/или	Выполняют построение в шеренгу, в колонну по команде учителя, ориентируясь на зрительнопространственные опоры. Выполняют упражнения на основные положения и движения рук, ног, головы, туловища.

			ног, головы, туловища. Коррекционная игра на развитие точности движений	обучающимися 2 группы. Выполняют основные положения и движения рук, ног, головы, туловища с наименьшим количеством раз. Участвуют в подвижной игре по показу и инструкции учителя	Чередуют ходьбу с бегом, сохраняя темп, дистанцию во время движения, удерживая правильную осанку во время ходьбы. Играют в подвижную игру после инструкции
8	Бег с сохранением правильной осанки	1	Беседа о правильной осанке. Освоение бега с сохранением правильной осанки. Выполнение общеразвивающих упражнений с малыми мячами. Подвижная игра с бегом	Фиксируют внимание и воспринимают расположение зрительных пространственных опор-ориентиров для выполнения построений и перестроений. Выполняют бег и ходьбу, ориентируясь на образец выполнения учителем и/или обучающимися 2 группы. Выполняют основные положения и движения рук ног, головы, туловища с наименьшим количеством раз. Участвуют в подвижной игре по показу и инструкции учителя	Выполняют построение в шеренгу, в колонну по команде учителя, ориентируясь на зрительно пространственные опоры. Выполняют упражнения на основные положения и движения рук, ног, головы, туловища. Чередуют ходьбу с бегом, сохраняя темп, дистанцию во время движения, удерживая правильную осанку во время ходьбы. Играют в подвижную игру после инструкции
9	Бег в колонне за учителем в заданном направлении	1	Освоение построения и передвижения за учителем в колонне. Освоение построения в круг. Выполнение упражнений с флажками. Подвижная игра с прыжками	Выполняют медленный бег за наиболее физически развитым обучающимся из 2 группы, ориентируясь на его пример (образец). Осваивают упражнения с флажками, ориентируясь на образец выполнения	Выполняют бег в колонне в заданном направлении, сохраняя дистанции, равнение в затылок. Выполняют упражнения с флажками по показу учителя. Играют в

				учителем и/или обучающимися 2 группы. Участвуют в подвижной игре по показу и инструкции учителя	подвижную игру после инструкции
10	Прыжки на двух ногах	1	Освоение прыжков на двух ногах. Выполнение упражнений для укрепления мышц ног. Подвижная игра с элементами лазания.	Выполняют прыжки после инструкции и неоднократного показа учителя (при необходимости: пошаговая инструкция учителя, пооперационный контроль выполнения действий). Выполнение упражнений для укрепления мышц ног с наименьшим количеством раз. Участвуют в подвижной игре	Выполняют прыжки после инструкции и показа учителя. Выполнение упражнений для укрепления мышц ног по показу учителя. Играют в подвижную игру после инструкции и показа учителя
11	Прыжки на одной ноге на месте	1	Подвижная игра с элементами перестроений. Выполнение бега в чередовании с ходьбой. Выполнение комплекса общеразвивающих упражнений. Различение правой и левой ноги. Выполнение подпрыгиваний на одной ноге, сохранение равновесия. Подвижная игра с бросками и ловлей	Участвуют в подвижной игре. Выполняют бег в чередовании с ходьбой под контролем учителя. Выполняют 4-5 упражнений комплекса. Выполняют прыжки после инструкции и неоднократного показа учителя	Играют в подвижную игру. Выполняют бег в чередовании с ходьбой. Прыгают на двух ногах на месте после инструкции и показа учителя
12	Прыжки с продвижением вперед, назад	1	Ознакомление с общеразвивающими упражнениями с малыми мячами. Ориентирование	Выполняют общеразвивающие упражнения наименьшее количество раз. Ориентируются в	Выполняют общеразвивающие упражнения после инструкции и по показу педагога.

			в направлении движений. Выполнение несколько подпрыгиваний подряд в заданном направлении. Подвижная игра с метанием	направлении движений с помощью педагога. Прыгают на двух ногах с продвижением вперед. Участвуют в подвижной игре по показу и инструкции учителя	Выполняют прыжки в заданном направлении, ориентируясь на зрительно-пространственные опоры. Играют в подвижную игру по показу учителя
13	Прыжки с продвижением вправо, влево	1	Выполнение комплекса упражнений с малыми мячами. Ориентирование в пространстве в процессе выполнения прыжков с продвижением в заданном направлении, с сохранением устойчивого равновесия. Подвижная игра с элементами строевых команд	Выполняют 4-5 упражнений комплекса. Прыгают на двух ногах с продвижением вправо, влево с помощью педагога. Участвуют в подвижной игре по показу учителя	Выполняют комплекс упражнений. Прыгают с продвижением вправо, влево, ориентируясь на зрительно-пространственные опоры. Играют в подвижную игру по показу и инструкции учителя
14	Прыжки через начерченную линию	1	Выполнение бега в чередовании с ходьбой в колонне по одному. Беседа о значении утренней зарядки. Построение в круг и выполнение общеразвивающих упражнений типа зарядки. Выполнение	Выполняют бег в чередовании с ходьбой в колонне по одному под контролем педагога. Отвечают на вопросы односложно. Выполняют построение в круг с помощью учителя. Перепрыгивают через начерченную линию, ориентируясь на образец	Выполняют бег в чередовании с ходьбой в колонне по одному. Отвечают на вопросы целиком предложением. Выполняют построение в круг и комплекс утренней зарядки по инструкции учителя. Перепрыгивают через начерченную линию после

			прыжковых упражнений, сохраняя равновесие при приземлении. Подвижная игра на внимание	выполнения учителем и/или обучающимися 2 группы. Участвуют в игре по инструкции	инструкции и показа учителя
15	Прыжки через шнур	1	Выполнение ходьбы в колонне по одному с различными заданиями для рук. Построение в круг. Выполнение комплекса утренней гимнастики. Перепрыгивание через шнур, сохраняя устойчивое равновесие. Подвижная игра с бегом	Выполняют ходьбу в колонне, ориентируясь на образец выполнения учителем и/или обучающимися 2 группы. Выполняют построение в круг с помощью учителя. Перепрыгивают через шнур после инструкции и неоднократного показа учителя (при необходимости: пошаговая инструкция учителя, пооперационный контроль выполнения действий). Участвуют в подвижной игре по показу учителя	Выполняют ходьбу в колонне по одному с различными заданиями для рук по показу учителя. Выполняют построение в круг и комплекс утренней зарядки по инструкции учителя. Перепрыгивают через шнур после показа учителя. Играют в подвижную игру по инструкции учителя
16	Прыжки через набивной мяч	1	Выполнение ходьбы со сменой положений рук. Ознакомление с упражнениями для развития мышц кистей рук и пальцев. Выполнение прыжка через предмет,	Выполняют ходьбу ориентируясь на образец выполнения учителем и/или обучающимися 2 группы. Выполняют 3-4 упражнения. Перепрыгивают через шнур, начерченную линию. Участвуют	Выполняют ходьбу ориентируясь на образец выполнения учителем. Выполняют упражнения по словесной инструкции и показу. Перепрыгивают через набивной мяч. Осваивают

			отталкиваясь одновременно двумя ногами и мягко приземляясь. Подвижная игра с метанием	в подвижной игре по показу учителя	и используют игровые умения
17	Прыжки с ноги на ногу	1	Выполнение ходьбы с хлопками в ладоши. Выполнение упражнений для развития мышц кистей рук и пальцев. Ознакомление с прыжком с ноги на ногу. Подвижная игра с прыжками	Выполняют ходьбу с хлопками, ориентируясь на образец. Выполняют прыжки после инструкции и неоднократного показа учителя (при необходимости: пошаговая инструкция учителя, пооперационный контроль выполнения действий). Участвуют в подвижной игре по показу учителя	Выполняют ходьбу с хлопками по показу. Перепрыгивают с ноги на ногу на отрезках. Играют в подвижную игру по показу и инструкции учителя
18	Прыжок в длину с места	1	Выполнение ходьбы со сменой положения рук. Выполнение упражнений для укрепления голеностопных суставов и стоп. Ознакомление с названием и техникой выполнения прыжка. Выполнение прыжка в длину с места. Подвижная	Выполняют ходьбу со сменой положения рук под контролем учителя. Прыгают в длину с места, ориентируясь на образец выполнения учителем и/или обучающимися 2 группы. Участвуют в подвижной игре по показу и инструкции учителя	Выполняют ходьбу со сменой положения рук по показу учителя. Выполняют упражнения по инструкции и показу учителя. Выполняют прыжок в длину с места по показу учителя. Играют в подвижную игру по показу и инструкции учителя

			игра с прыжками		
19	Правильный захват различных предметов в	1	Выполнение обыкновенной ходьбы в чередовании с ходьбой по линии, обозначенной на полу, сохраняя равновесие. Выполнение упражнений на осанку. Ознакомление с правильным захватом различных предметов. Подвижная игра с бросанием и ловлей	Выполняют ходьбу, ориентируясь на образец выполнения. Выполняют захват и удержание различных предметов для выполнения метания после инструкции и неоднократного показа учителя (при необходимости: пошаговая инструкция учителя, пооперационный контроль выполнения действий); бросают и ловят волейбольные мячи по прямому указанию учителя	Выполняют ходьбу по инструкции учителя. Осваивают и удерживают правильный захват различных предметов для выполнения метания одной и двумя руками по показу учителя. Играют в подвижную игру по показу и инструкции учителя
20	Прием и передача мяча в круге	1	Выполнение бега в медленном темпе, чередование ходьбы и бега. Построение в круг. Выполнение упражнений для укрепления туловища. Передача и прием мяча в круге. Коррекционная игра	Выполняют бег в медленном темпе под контролем учителя. Принимают и передают мяч в круге, ориентируясь на образец выполнения учителем и/или обучающимися 2 группы. Участвуют в коррекционной игре, ориентируясь на поэтапный показ отдельных действий	Выполняют бег в медленном темпе, чередование ходьбы и бега. Выполняют построение в круг по указанию учителя. Выполняют прием и передача мяча в круге после инструкции и показа учителя. Играют в игру после показа учителем
21		1			

22	Произвольное метание малых мячей	1	Выполнение бега по прямой в шеренге. Выполнение общеразвивающих упражнений. Ознакомление с названием мяча для метания. Освоение правильного захвата и произвольного метания малого мяча. Игры с элементами общеразвивающих упражнений	Выполняют бег под контролем учителя. Выполняют 3-5 упражнений. Выполняют различные виды метания малых мячей после инструкции и неоднократного показа учителя. Участвуют в подвижной игре по показу и инструкции учителя	Выполняют бег после инструкции, ориентируясь на зрительнопространственные опоры. Выполняют захват и удержание различных предметов для выполнения метания после инструкции и показа учителя. Играют в подвижную игру после инструкции учителя
23	Произвольное метание больших мячей	1	Выполнение ходьбы с сохранением правильной осанки. Выполнение общеразвивающих и специальных упражнений на осанку. Выполнение произвольного метания больших мячей. Подвижная игра с бегом	Выполняют ходьбу под контролем учителя. Выполняют упражнения наименьшее количество раз. Выполняют различные виды метания больших мячей послепооперационного показа и контроля выполнения действий. Участвуют в подвижной игре по показу и инструкции учителя	Выполняют ходьбу по указанию учителя. Выполняют упражнения после инструкции и показа учителя. Выполняют различные виды метание большого мяча по показу учителя. Играют в подвижную игру после инструкции учителя
24	Броски и ловля волейбольных мячей	1	Ходьба с хлопками. Выполнение упражнений с волейбольным	Выполняют ходьбу, ориентируясь на образец выполнения	Выполняют ходьбу по показу учителя. Выполняют упражнения по

25	Броски и ловля волейбольных мячей	1	мячом. Подбрасывание мяча на разную высоту, выполнение ловли прямыми руками падающий мяч на уровне головы. Подвижная игра с прыжками	учителем. Выполняют 3-4 упражнения с мячом. Бросают и ловят волейбольный мяч по прямому указанию учителя. Участвуют в подвижной игре по показу учителя	инструкции учителя. Бросают и ловят волейбольные мячи по прямому указанию учителя. Играют в подвижную игру после инструкции
26	Метание колец на шести	1	Выполнение ходьбы со сменой положений рук.	Выполняют ходьбу, ориентируясь на образец выполнения учителем и/или обучающимися 2 группы.	Выполняют ходьбу по прямому указанию учителя.
27	Метание колец на шести	1	Ознакомление с упражнениями для развития мышц кистей рук и пальцев. Ознакомление с размещением «врассыпную» . Определение названия спортивного инвентаря. Принятие правильного исходного положения во время метания, правильное удержание кольца	Выполняют упражнения наименьшее количество раз. Размещаются «врассыпную» с помощью учителя. Метают кольца на шести после инструкции и неоднократного показа учителя	Выполняют комплекс упражнений по показу учителя. Выполняют метания колец на шести после инструкции и показа учителя
28	Метание большого мяча двумя руками из-за головы	1	Выполнение бега по коридорчику. Принятие правильного положения во время метания, выполнение метания большого мяча	Выполняют бег по коридорчику с помощью учителя. Метают большой мяч двумя руками из-за головы, ориентируясь на образец выполнения учителем и/или	Выполняют метание большого мяча двумя руками из-за головы после инструкции учителя. Участвуют в игре после инструкции

			способом из-за головы. Подвижная игра с бегом	обучающимися 2 группы. Участвуют в подвижной игре по инструкции учителя	учителя
29	Метание большого мяча двумя руками из-за головы	1	Выполнение бега по коридорчику. Принятие правильного положения во время метания, выполнение метания большого мяча способом из-за головы. Подвижная игра с бегом	Выполняют бег по коридорчику с помощью учителя. Метают большой мяч двумя руками из-за головы, ориентируясь на образец выполнения учителем и/или обучающимися 2 группы. Участвуют в подвижной игре по инструкции учителя	Выполняют метание большого мяча двумя руками из-за головы после инструкции учителя. Участвуют в игре после инструкции учителя
30	Метание мяча снизу с места в стену	1	Выполнение ходьбы в колонне по одному с различными заданиями для рук.	Выполняют ходьбу, ориентируясь на образец выполнения учителем и/или обучающимися 2 группы.	Выполняют ходьбу по указанию учителя. Выполняют комплекс упражнений по показу учителя.
31	Метание мяча снизу с места в стену	1	Выполнение комплекса упражнений для укрепления туловища. Освоение правильного удержания мяча, ориентирование в пространстве, соразмерение своих усилий	Выполняют 5-6 упражнений комплекса. Метают мяч снизу с места в стену, ориентируясь на образец выполнения учителем	Выполняют комплекс упражнений по показу учителя. Выполняют метание мяча снизу с места в стену после инструкции и показа учителя
Игры - 2 часа					
32	Подвижная игра «Гуси-лебеди»	1	Выполнение бега по прямой в шеренге. Выполнение общеразвивающих	Выполняют бег под контролем учителя. Выполняют 3-5 упражнений. Участвуют в игре	Выполняют бег после инструкции, ориентируясь на зрительно пространственные

			упражнений. Закрепление слов и правил подвижной игры. Ориентирование в пространстве, свободное передвижение	по инструкции и по показу учителя, ориентируясь на поэтапный показ отдельных действий (при необходимости, повторный показ, дополнительная индивидуальная инструкция учителя)	е опоры. Участвуют в различных видах игр после инструкции и показа учителя
33	Подвижная игра «У медведя во бору»	1	Выполнение ходьбы со сменой положения рук. Выполнение упражнений для укрепления голеностопных суставов и стоп. Повторение речитативов игры. Выполнение правильного захвата предметов, свободное перемещение	Выполняют ходьбу со сменой положения рук под контролем учителя. Выполняют упражнения наименьшее количество раз. Участвуют в игре по инструкции и по показу учителя, ориентируясь на поэтапный показ отдельных действий (при необходимости, повторный показ, дополнительная индивидуальная инструкция учителя)	Выполняют ходьбу по указанию учителя. Выполняют комплекс упражнений по показу. Участвуют в различных видах игр после инструкции и показа учителя
Гимнастика – 30 часов					
34	Значение физических упражнений для здоровья человека. Строевые действия в шеренге и колонне	1	Беседа о значении физических упражнений. Выполнение строевых действий, ориентирование в пространстве. Коррекционная игра	Просматривают видеоматериал по теоретическим вопросам адаптивной физической культуры. Отвечают на вопросы односложно. Слушают объяснение (инструкцию) учителя с фиксацией на этапах выполнения	Просматривают видеоматериал по теоретическим вопросам адаптивной физической культуры. Отвечают на вопросы предложением. Воспринимают и запоминают расположение зрительных пространственны

				упражнения на ориентировку в пространстве	х опор - ориентиров для выполнения построений и перестроен
35	Название снарядов , спортивного инвентаря. Гимнастика для пальцев	1	Беседа о спортивном инвентаре и оборудовании. Выполнение гимнастики для пальцев. Подвижная игра с мячом	Слушают объяснение педагога по теме с чёткими смысловыми акцентами и опорой на наглядность (визуальный план, картинки по теме урока. Выполняют комплекс упражнений ориентируясь на образец выполнения учителем и/или обучающимися 2 группы. Выполняют упражнения с мячом по инструкции и по показу учителя	Слушают объяснение педагога по теме с чёткими смысловыми акцентами и опорой на наглядность (визуальный план, картинки по теме урока. Выполняют комплекс упражнений. Осваивают и используют игровые умения
36	Перестроение в круг, взявшись за руки	1	Выполнение бега в медленном темпе, чередование ходьбы и бега. Построение в круг. Выполнение упражнений для укрепления туловища. Коррекционная игра	Выполняют бег в медленном темпе под контролем учителя. Принимают и передают мяч в круг, ориентируясь на образец выполнения учителем и/или обучающимися 2 группы. Выполняют простые команды по сигналу учителя с одновременным показом способа выполнения перестроения. Участвуют в коррекционной	Выполняют бег в медленном темпе, чередование ходьбы и бега. Выполняют построение в круг по указанию учителя. Выполняют прием и передача мяча в круг после инструкции и показа учителя. Выполняют перестроение в круг, взявшись за руки. Играют в игру после показа учителем

				игре, ориентируясь на поэтапный показ отдельных действий	
37	Размыкание на вытянутые руки	1	Выполнение ходьбы со сменой положений рук. Ознакомление с упражнениями для развития мышц кистей рук и пальцев. Выполнение приставных шагов в сторону, ориентирование в пространстве. Подвижная игра с метанием	Выполняют ходьбу ориентируясь на образец выполнения учителем и/или обучающимися 2 группы. Выполняют 3-4 упражнения. Фиксируют внимание и воспринимают расположение зрительных опор - ориентиров для выполнения построений и перестроений. Участвуют в подвижной игре по показу учителя	Выполняют ходьбу ориентируясь на образец выполнения учителем. Выполняют упражнения по словесной инструкции и показу. Выполняют команды по построению и перестроению по сигналу учителя (при необходимости ориентируются на образец). Осваивают и используют игровые умения
38	Выполнение строевых команд по показу учителя	1	Закрепление основной стойки. Выполнение основных строевых команд. Выполнение бега по прямой в шеренге. Выполнение общеразвивающих упражнений. Игры с элементами общеразвивающих упражнений	Выполняют простые виды построений, осваивают на доступном уровне строевые действия в шеренге и колонне (с помощью учителя). Выполняют бег под контролем учителя. Выполняют 3-5 упражнений. Участвуют в подвижной игре по показу и инструкции учителя	Выполняют команды по построению и перестроению по сигналу учителя (при необходимости ориентируются на образец). Выполняют бег после инструкции, ориентируясь на зрительно пространственные опоры. Играют в подвижную игру после инструкции учителя

39	<p>Повороты «направо», «налево», по показу учителя и по команде</p>	1	<p>Выполнение построения в шеренгу и поворот переступанием.</p> <p>Ознакомление с ходьбой в различном темпе.</p> <p>Выполнение комплекса утренней гимнастики.</p> <p>Ознакомление с подвижной игрой с бегом</p>	<p>Зрительно воспринимают и оценивают образец выполнения упражнения.</p> <p>Выполняют построение в шеренгу и колонну, ориентируясь на образец выполнения обучающимися 2 группы Осваивают и выполняют ходьбу в умеренном темпе.</p> <p>Выполняют 3-4 упражнения комплекса.</p> <p>Участвуют в подвижной игре по показу и инструкции учителя</p>	<p>Слушают инструкцию, отслеживают и анализируют образец выполнения построений и перестроений</p> <p>Выполняют построение в шеренгу и колонну.</p> <p>Осваивают и выполняют ходьбу в медленном (умеренном), среднем и быстром темпе с сохранением правильной осанки, в затылок друг другу и осуществление зрительного контроля за дистанцией.</p> <p>Выполняют комплекс утренней гимнастики.</p> <p>Играют в подвижную игру после инструкции и показа учителя</p>
40	<p>Основные положения и движения рук, ног, туловища, головы</p>	1	<p>Выполнение построений в шеренгу, в колонну по одному.</p> <p>Освоение бега в медленном темпе, чередование ходьбы и бега.</p> <p>Выполнение упражнений на основные положения и движения рук,</p>	<p>Фиксируют внимание и воспринимают расположение зрительных опор- ориентиров для выполнения построений и перестроений.</p> <p>Выполняют бег и ходьбу, ориентируясь на образец выполнения</p>	<p>Выполняют построение в шеренгу, в колонну по команде учителя, ориентируясь на зрительно пространственные опоры.</p> <p>Выполняют упражнения на основные положения и движения рук, ног, головы,</p>

			ног, головы, туловища. Коррекционная игра на развитие точности движений	учителем и/или обучающимися 2 группы. Выполняют основные положения и движения рук, ног, головы, туловища с наименьшим количеством раз. Участвуют в подвижной игре по показу и инструкции учителя	туловища. Чередуют ходьбу с бегом, сохраняя темп, дистанцию во время движения, удерживая правильную осанку во время ходьбы. Играют в подвижную игру после инструкции
41	Упражнения на дыхания	1	Выполнение бега в чередовании с ходьбой в колонне по одному. Построение в круг и выполнение общеразвивающих упражнений. Выполнение тренировочных упражнений на дыхание во время ходьбы, бега, проговаривание звуков на выдохе. Подвижная игра на внимание	Выполняют бег в чередовании с ходьбой в колонне по одному под контролем педагога. Отвечают на вопросы односложно. Выполняют построение в круг с помощью учителя. Выполняют корригирующие упражнения после неоднократного показа по прямому указанию учителя. Участвуют в игре по инструкции учителя	Выполняют бег в чередовании с ходьбой в колонне по одному. Отвечают на вопросы целым предложением. Выполняют построение в круг и комплекс утренней зарядки по инструкции учителя. Выполняют корригирующие упражнения без предметов после показа учителя. Играют в подвижную игру после инструкции
42	Упражнения на формирование правильной осанки	1	Выполнение обыкновенной ходьбы в чередовании с ходьбой по линии, обозначенной на полу, сохраняя равновесие. Закрепление положения	Выполняют ходьбу, ориентируясь на образец выполнения. Бросают и ловят волейбольные мячи по прямому указанию учителя. Выполняют упражнения на формирование	Выполняют ходьбу по инструкции учителя. Выполняют корригирующие и общеразвивающие упражнения без предметов после показа учителем.

			<p>правильной осанки. Выполнение упражнений у вертикальной плоскости для формирования правильной осанки. Подвижная игра с бросанием и ловлей</p>	<p>правильной осанки, ориентируясь на образец выполнения учителем (или на образец правильного выполнения обучающихся 2 группы)</p>	<p>Осваивают и используют игровые умения</p>
43	<p>Упражнения на укрепление мышц туловища</p>	1	<p>Выполнение ходьбы в колонне по одному с различными заданиями для рук. Различение основных движений туловища. Выполнение комплекса упражнений на укрепление мышц туловища. Подвижная игра с прыжками</p>	<p>Выполняют ходьбу, ориентируясь на образец выполнения учителем и/или обучающимися 2 группы. Выполняют упражнения на укрепление мышц туловища по прямому указанию учителя. Участвуют в игре по инструкции учителя</p>	<p>Выполняют ходьбу по указанию учителя. Выполняют упражнения на укрепление мышц туловища, ориентируясь на образец выполнения учителем. Осваивают и используют игровые умения</p>
44	<p>Упражнения для пространственно-временной дифференциации и точности движений</p>	1	<p>Выполнение построений в шеренгу и колонну. Выполнение ходьбы по ориентирам, начерченным на полу. Прыжок в длину с места толчком двух ног в начерченный ориентир. Подвижная игра с метанием</p>	<p>Выполняют упражнения для развития точности движений; выполняют упражнения для развития пространственно-временной дифференциации по прямому указанию учителя. Участвуют в игре по инструкции учителя</p>	<p>Выполняют упражнения для развития пространственно-временной дифференциации, ориентируясь на образец выполнения учителем. Осваивают и используют игровые умения</p>

45	Упражнения для пространственно-временной дифференцировки и точности движений	1	Выполнение построений в шеренгу и колонну. Выполнение ходьбы по ориентирам, начерченным на полу. Прыжок в длину с места толчком двух ног в начерченный ориентир. Подвижная игра с метанием	Выполняют упражнения для развития точности движений; выполняют упражнения для развития пространственно-временной дифференцировки по прямому указанию учителя. Участвуют в игре по инструкции учителя	Выполняют упражнения для развития пространственно-временной дифференцировки, ориентируясь на образец выполнения учителем. Осваивают и используют игровые умения
46	Упражнения с гимнастической палкой	1	Выполнение построений в шеренгу и колонну. Выполнение бега в чередовании с ходьбой. Выполнение комплекса упражнений с гимнастической палкой. Подвижная игра с бросками и ловлей	Выполняют упражнения с предметом, ориентируясь на образец выполнения учителем (или на образец правильного выполнения обучающихся 2 группы). Участвуют в игре по инструкции учителя	Выполняют упражнения с предметом, ориентируясь на образец выполнения учителем. Осваивают и используют игровые умения
47	Упражнения с обручем	1	Выполнение ходьбы с хлопками в ладоши. Выполнение упражнений с обручем. Выполнение прыжков с ноги на ногу. Подвижная игра с прыжками	Выполняют ходьбу с хлопками, ориентируясь на образец. Выполняют упражнения с предметом по прямому указанию учителя. Выполняют прыжки после инструкции и неоднократного показа учителя (при необходимости:	Выполняют ходьбу с хлопками по показу. Выполняют упражнения с предметом, ориентируясь на образец выполнения учителем. Выполняют прыжки с ноги на ногу на отрезках. Играют в подвижную игру

				пошаговая инструкция учителя, пооперационный контроль выполнения действий). Участвуют в подвижной игре по показу учителя	по показу и инструкции учителя
48	Упражнения с малыми мячами	1	Выполнение ходьбы со сменой положений рук. Повторение размещения «врассыпную» . Выполнение перекладывания, перебрасывания, подбрасывания, разбрасывания и сбора, броска в пол, стену, вверх.	Выполняют ходьбу, ориентируясь на образец выполнения учителем и/или обучающимися 2 группы. Выполняют упражнения наименьшее количество раз. Размещаются «врассыпную» с помощью учителя. Метают кольца на шести после инструкции и неоднократного показа учителя	Выполняют ходьбу по указанию учителя. Размещаются «врассыпную». Выполняют упражнения с малыми мячами после показа учителем
49	Упражнения с большим мячом	1	Выполнение ходьбы в колонне по одному с различными заданиями для рук. Выполнение комплекса упражнений для укрепления туловища. Выполнение поднимания, перекачивания, подбрасывания большого мяча	Выполняют ходьбу, ориентируясь на образец выполнения учителем и/или обучающимися 2 группы. Выполняют 5- 6 упражнений комплекса. Выполняют упражнения с предметом по прямому указанию учителя	Выполняют ходьбу по указанию учителя. Выполняют комплекс упражнений по показу учителя. Выполняют упражнения с предметом, ориентируясь на образец выполнения учителем

50	Лазание вверх, вниз по гимнасти ческой стенке, не пропуска я реек	1	Ознакомление с игровыми задания на построение и перестроения. Выполнение ходьбы в различном темпе.	Выполняют ходьбу на носках, на пятках, на внутреннем и внешнем своде стопы. Выполняют комплекс утренней гимнастики ориентируясь на образец выполнения учителем и/или обучающимися 2 группы. Выполняют лазанье (с помощью учителя, по возможности самостоятельно) по прямому указанию учителя. Участвуют в подвижной игре по показу и инструкции учителя	Выполняют игровые задания. Осваивают и выполняют ходьбу по прямой линии на носках, на пятках, на внутреннем и внешнем своде стопы с сохранением равновесия на ограниченной поверхности. Смотрят образец выполнения упражнения, слушают инструкцию учителя, выполняют упражнения. Осваивают и используют игровые умения
51	Лазание вверх, вниз по гимнасти ческой стенке, не пропуска я реек	1	Освоение разновидносте й ходьбы. Выполнение комплекса утренней гимнастики. Определение названия двигательному действию, названия оборудования. Выполнение правильного захвата рейки руками и правильной постановки стопы на гимнастическу ю стенку. Подвижная игра с прыжками		
52	Прополз ание на четверен ьках в медленн ом темпе по горизонт альной скамейке	1	Выполнение обыкновенной ходьбы в чередовании с ходьбой по линии, обозначенной на полу, сохраняя равновесие.	Выполняют ходьбу, ориентируясь на образец выполнения. Выполняют ползание по гимнастический скамейке на четвереньках с помощью учителя.	Выполняют ходьбу по инструкции учителя. Выполняют проползание на четвереньках в медленном темпе по горизонтальной скамейке (самостоятельно)
53	Прополз ание на четверен ьках в медленн ом темпе по	1	Выполнение упражнений на осанку. Выполнение упора на коленях и на четвереньках,	Бросают и ловят волейбольные мячи по прямому указанию учителя	Играют в подвижную игру по показу и инструкции учителя

	горизонтальной скамейке		правильное удержание за скамейку. Подвижная игра с бросанием и ловлей		
54	Подлезание под препятствием высотой 40-50 см	1	Выполнение бега в медленном темпе, чередование ходьбы и бега.	Выполняют бег в медленном темпе под контролем учителя. Принимают и передают мяч в кругу, ориентируясь на образец выполнения учителем и/или обучающимися 2 группы. Выполняют простые команды по сигналу учителя с одновременным показом способа выполнения перестроения. Выполняют подлезание под препятствием высотой 40-50 см (с помощью учителя, по возможности самостоятельно)	Выполняют бег в медленном темпе, чередование ходьбы и бега. Выполняют построение в круг по указанию учителя. Выполняют перестроение в круг, взявшись за руки. Выполняют подлезание под препятствием высотой 40-50 см (самостоятельно) Играют в игру после показа учителем
55	Подлезание под препятствием высотой 40-50 см	1	Построение в круг. Выполнение упражнений для укрепления туловища. Повторение правильного исходного положения для выполнения подлезания под препятствием. Коррекционная игра		
56	Перелезание через препятствие высотой 40-50 см	1	Выполнение ходьбы со сменой положения рук. Выполнение упражнений для укрепления голеностопных суставов и стоп. Выполнение упражнения в перелезании опираясь на	Выполняют ходьбу со сменой положения рук под контролем учителя. Выполняют перелезание через препятствие высотой 40-50 см (с помощью учителя, по возможности самостоятельно). Участвуют в подвижной игре по показу и	Выполняют ходьбу со сменой положения рук по показу учителя. Выполняют упражнения по инструкции и показу учителя. Выполняют перелезание через препятствие высотой 40-50 см. Играют в подвижную игру

			предплечья и колени, на животе. Подвижная игра с прыжками	инструкции учителя	по показу и инструкции учителя
57	Пролезание через гимнастический обруч	1	Выполнение ходьбы с хлопками в ладоши. Выполнение упражнений с обручем. Подвижная игра с прыжкам	Выполняют ходьбу с хлопками, ориентируясь на образец. Выполняют упражнения для развития точности движений, ориентируясь на образец выполнения учителем и/или обучающимися 2 группы. Участвуют в подвижной игре по показу учителя	Выполняют ходьбу с хлопками по показу. Выполняют упражнения для развития точности движений, ориентируясь на образец выполнения учителем. Играют в подвижную игру по показу и инструкции учителя
58	Ходьба по линии на носках, на пятках с различными положениями рук	1	Подвижная игра с элементами перестроений. Определение названий основных положений рук. Выполнение	Участвуют в подвижной игре. Выполняют бег в чередовании с ходьбой под контролем учителя. Выполняют 4-5 упражнений комплекса.	Играют в подвижную игру. Выполняют бег в чередовании с ходьбой. Выполняют упражнения на равновесие. Осваивают и используют игровые умения
59	Ходьба по линии на носках, на пятках с различными положениями рук	1	ходьбы с различным положением рук по ограниченной площади. Выполнение бега в чередовании с ходьбой. Выполнение комплекса общеразвивающих упражнений. Подвижная игра с	Выполняют упражнения в равновесии после неоднократного показа учителя, в медленном темпе, с помощью, наименьшее количество раз. Участвуют в подвижной игре по показу учителя	

			бросками и ловлей		
60	Ходьба по гимнастической скамейке прямо, боком с различными положениями рук	1	Выполнение ходьбы в колонне по одному с различными заданиями для рук. Построение в круг. Выполнение комплекса утренней гимнастики. Выполнение приставного шага в сторону на гимнастической скамейке, передвижение прямо, сохраняя равновесие и удерживая положение правильной осанки. Подвижная игра с бегом	Выполняют ходьбу ориентируясь на образец выполнения учителем и/или обучающимися 2 группы. Выполняют 3- 4 упражнения. Выполняют упражнения в равновесии после неоднократного показа учителя, в медленном темпе, с помощью. Участвуют в подвижной игре по показу учителя	Выполняют ходьбу ориентируясь на образец выполнения учителем. Выполняют упражнения по словесной инструкции и показу. Выполняют упражнения в равновесии после неоднократного показа учителя. Осваивают и используют игровые умения
61	Ходьба по гимнастической скамейке прямо, боком с различными положениями рук	1			
62	Стойка на одной ноге	1	Выполнение построений в шеренгу, в колонну по одному.	Фиксируют внимание и воспринимают расположение зрительных пространственных опор- ориентиров для выполнения построений и перестроений. Выполняют бег и ходьбу, ориентируясь на образец выполнения учителем и/или обучающимися 2 группы.	Выполняют построение в шеренгу, в колонну по команде учителя, ориентируясь на зрительнопространственные опоры. Выполняют упражнения на основные положения и движения рук, ног, головы, туловища. Чередуют ходьбу с бегом, сохраняя
63	Стойка на одной ноге	1	Освоение бега в медленном темпе, чередование ходьбы и бега. Выполнение упражнений на основные положения и движения рук, ног, головы, туловища. Удержание		

			равновесия во время выполнения упражнения. Коррекционная игра на развитие точности движений	Выполняют основные положения и движения рук, ног, головы, туловища с наименьшим количеством раз. Выполняют упражнения на равновесие с помощью учителя. Участвуют в подвижной игре по показу и инструкции учителя	темп, дистанцию во время движения, удерживая правильную осанку во время ходьбы. Выполняют упражнения на равновесие по показу учителя. Играют в подвижную игру после инструкции
Игры – 29 часов					
64	Правила поведения на занятиях по подвижным играм	1	Беседа о правилах поведения. Выполнение строевых действий, ориентирование в пространстве. Коррекционная игра	Слушают теоретический материал по правилам игр и поведению во время игр с опорой на наглядность (картинки, карточки). Отвечают на вопросы односложно. Выполняют построение в шеренгу и колонну, ориентируясь на образец выполнения обучающимися 2 группы осваивают и выполняют ходьбу в умеренном темпе. Выполняют 3-4 упражнения комплекса. Участвуют в подвижной игре по показу и инструкции учителя	Слушают теоретический материал по правилам поведения игр с опорой на наглядность. Отвечают на вопросы предложением. Воспринимают и запоминают расположение зрительных опор - ориентиров для выполнения построений и перестроений. Участвуют в подвижной игре по показу и инструкции учителя

65	Правила утренней гигиены и их значение для жизни человека	1	Беседа о правилах личной гигиены. Освоение бега с сохранением правильной осанки. Выполнение общеразвивающих упражнений с малыми мячами. Подвижная игра с бегом	Слушают, и отвечают на вопросы учителя односложно. Удерживают правильное положение тела во время бега (с помощью учителя, при необходимости: пошаговая инструкция учителя, пооперационный контроль действий). Выполняют общеразвивающих упражнений с малыми мячами 3-4 упражнения. Участвуют в подвижной игре по показу и инструкции учителя	Слушают и беседуют предложениями. Удерживают правильное положение тела во время бега. Выполняют общеразвивающих упражнений с малыми мячами. Играют в подвижную игру после инструкции и показа учителя
66	Подвижная игра «Канатодец»	1	Выполнение ходьбы со сменой положений рук. Повторение размещения «врассыпную» . Повторение правил игры. Удержание равновесия при движении, правильное передвижение по канату	Выполняют ходьбу, ориентируясь на образец выполнения учителем и/или обучающимися 2 группы. Выполняют упражнения наименьшее количество раз. Размещаются «врассыпную» с помощью учителя. Участвуют в различных видах игр по инструкции и по показу учителя, ориентируясь на поэтапный показ отдельных действий (при	Выполняют ходьбу по указанию учителя. Размещаются «врассыпную». Участвуют в различных видах игр после инструкции и показа учителя

				необходимости, повторный показ, дополнительная индивидуальная инструкция учителя)	
67	Подвижная игра «Переправа»	1	Выполнение построений в шеренгу и колонну. Выполнение ходьбы по ориентирам, начерченным на полу. Передвижение прыжками на двух ногах на скорость. Подвижная игра	Выполняют упражнения для развития точности движений; выполняют упражнения для развития пространственно-временной дифференцировки по прямому указанию учителя. Участвуют в игре по инструкции учителя	Выполняют упражнения для развития пространственно-временной дифференцировки, ориентируясь на образец выполнения учителем. Осваивают и используют игровые умения
68	Подвижная игра «Разойдись не упади»	1	Выполнение бега по прямой в шеренге. Выполнение общеразвивающих упражнений. Подвижная игра	Выполняют бег под контролем учителя. Выполняют 3-5 упражнений. Участвуют в игре по инструкции и по показу учителя, ориентируясь на поэтапный показ отдельных действий (при необходимости, повторный показ, дополнительная индивидуальная инструкция учителя)	Выполняют бег после инструкции, ориентируясь на зрительные опоры. Участвуют в различных видах игр после инструкции и показа учителя
69	Подвижная игра «Стоп»	1	Выполнение бега по прямой в шеренге. Выполнение общеразвивающих упражнений. Быстрое реагирование на сигнал, взаимодействие с	Выполняют бег под контролем учителя. Выполняют 3-5 упражнений. Выполняют упражнения с мячом по инструкции и по показу учителя, ориентируясь на поэтапный показ	Выполняют бег по инструкции. Выполняют комплекс упражнений по показу. Выполняют упражнения после инструкции и показа учителя

			одноклассниками, свободное ориентирование в пространстве	отдельных действий и операций в последовательности и их выполнения, под пооперационным (пошаговым) контролем учителя (при необходимости)	
70	Подвижная игра «Ловушки»	1	Ходьба с хлопками. Выполнение упражнений с волейбольным мячом. Подвижная игра на взаимодействии в команде, нахождение себе пар	Выполняют ходьбу, ориентируясь на образец выполнения учителем. Выполняют 3-4 упражнения с мячом. Участвуют в подвижной игре по показу учителя	Выполняют ходьбу по показу учителя. Выполняют упражнения по инструкции учителя. Играют в подвижную игру после инструкции
71	Подвижная игра «Перемени предмет»	1	Выполнение бега в чередовании с ходьбой в колонне по одному. Беседа о значении утренней зарядки. Построение в круг и выполнение общеразвивающих упражнений типа зарядки. Подвижная игра на внимание	Выполняют бег в чередовании с ходьбой в колонне по одному под контролем педагога. Отвечают на вопросы односложно. Выполняют построение в круг с помощью учителя. Перепрыгивают через начерченную линию, ориентируясь на образец выполнения учителем и/или обучающимися 2 группы. Участвуют в игре по инструкции	Выполняют бег в чередовании с ходьбой в колонне по одному. Отвечают на вопросы целым предложением. Выполняют построение в круг и комплекс утренней зарядки по инструкции учителя. Перепрыгивают через начерченную линию после инструкции и показа учителя
72	Подвижная игра «Жмурки»	1	Выполнение ходьбы со сменой положений	Выполняют ходьбу со сменой положения рук под контролем	Выполняют ходьбу со сменой положения рук по показу

			<p>рук. Ознакомление с упражнениями для развития мышц кистей рук и пальцев. Выполнение приставных шагов в сторону, ориентирование в пространстве. Подвижная игра на ориентирование в пространстве</p>	<p>учителя. Выполнение упражнений наименьшее количество раз. Участвуют в подвижной игре по показу и инструкции учителя</p>	<p>учителя. Выполняют упражнения по инструкции и показу учителя. Играют в подвижную игру по показу и инструкции учителя</p>
73	Подвижная игра «Горелки»	1	<p>Выполнение ходьбы со сменой положений рук. Повторение размещения «врассыпную»</p> <p>Ознакомление с правилами игры. Разучивание речитатива. Подвижная игра с бегом.</p>	<p>Выполняют ходьбу, ориентируясь на образец выполнения учителем и/или обучающимися 2 группы.</p> <p>Выполняют упражнения наименьшее количество раз. Размещаются «врассыпную» с помощью учителя. Участвуют в различных видах игр по инструкции и по показу учителя, ориентируясь на поэтапный показ отдельных действий (при необходимости, повторный показ, дополнительная индивидуальная инструкция учителя)</p>	<p>Выполняют ходьбу по указанию учителя. Размещаются «врассыпную». Участвуют в различных видах игр после инструкции и показа учителя</p>

74	Подвижная игра «Два мороза»	1	Выполнение построений в шеренгу и колонну. Выполнение ходьбы по ориентирам, начерченным на полу. Ознакомление с правилами игры. Разучивание слов речитатива. Подвижная игра	Выполняют упражнения для развития точности движений; выполняют упражнения для развития пространственно–временной дифференцировки по прямому указанию учителя. Участвуют в игре по инструкции учителя	Выполняют упражнения для развития пространственно–временной дифференцировки, ориентируясь на образец выполнения учителем. Осваивают и используют игровые умения
75	Подвижная игра «Краски»	1	Выполнение ходьбы со сменой положений рук. Ознакомление с упражнениями для развития мышц кистей рук и пальцев. Подвижная игра	Выполняют ходьбу ориентируясь на образец выполнения учителем и/или обучающимися 2 группы. Выполняют 3- 4 упражнения. Участвуют в подвижной игре по показу учителя	Выполняют ходьбу ориентируясь на образец выполнения учителем. Выполняют упражнения по словесной инструкции и показу. Осваивают и используют игровые умения
76	Подвижная игра «Хитрая лиса»	1	Выполнение бега в чередовании с ходьбой в колонне по одному. Построение в круг и выполнение общеразвивающих упражнений. Разучивание слов речитатива. Быстрое реагирование на сигнал, быстрое преодоление	Выполняют бег в чередовании с ходьбой в колонне по одному под контролем педагога. Выполняют построение в круг с помощью учителя. Выполняют коррегирующие упражнения после неоднократного показа по прямому указанию учителя. Участвуют в игре по инструкции учителя	Выполняют бег в чередовании с ходьбой в колонне по одному. Выполняют построение в круг и комплекс утренней зарядки по инструкции учителя. Выполняют коррегирующие упражнения без предметов после показа учителя. Играют в подвижную игру после инструкции

			отрезков на скорость в подвижной игре		
77	Подвижная игра «Коршун и наседка»	1	Выполнение обыкновенной ходьбы в чередовании с ходьбой по линии, обозначенной на полу, сохраняя равновесие. Выполнение упражнений на осанку. Подвижная игра	Выполняют ходьбу, ориентируясь на образец выполнения. Выполняют 3-4 упражнения. Участвуют в игре по инструкции учителя	Выполняют ходьбу по инструкции учителя. Выполняют упражнения по словесной инструкции и показу. Играют в подвижную игру по показу и инструкции учителя
78	Подвижная игра «Перемена мест»	1	Выполнение ходьбы со сменой положений рук. Ознакомление с упражнениями для развития мышц кистей рук и пальцев. Выполнение приставных шагов в сторону, ориентирование в пространстве. Подвижная игра на ориентирование в пространстве	Выполняют ходьбу со сменой положения рук под контролем учителя. Выполнение упражнений наименьшее количество раз. Участвуют в подвижной игре по показу и инструкции учителя	Выполняют ходьбу со сменой положения рук по показу учителя. Выполняют упражнения по инструкции и показу учителя. Играют в подвижную игру по показу и инструкции учителя
79	Подвижная игра «Не оставайся на полу»	1	Выполнение бега по залу в рассыпную, запрыгивание на кубы, скамейки без помощи рук, спрыгивание с них легко на	Осваивают и используют игровые умения	Осваивают и используют игровые умения

			носки, полусогнутые ноги, выполнение действий по сигналу		
80	Подвижная игра «Стой»	1	Повторение счета до 5. Выполнение упражнений в бросках и ловле волейбольного мяча, после броска товарища, быстрое реагирование на сигнал водящего	Участвуют в различных видах игр по инструкции и по показу учителя, ориентируясь на поэтапный показ отдельных действий (при необходимости, повторный показ, дополнительная индивидуальная инструкция учителя)	Участвуют в различных видах игр после инструкции и показа учителя
81	Коррекционная подвижная игра «Совушка»	1	Выполнение ходьбы со сменой положений рук. Повторение упражнений для развития мышц кистей рук и пальцев Ориентирование в пространстве. Подвижная игра	Выполняют ходьбу со сменой положения рук под контролем учителя. Выполнение упражнений наименьшее количество раз. Участвуют в подвижной игре по показу и инструкции учителя	Выполняют ходьбу со сменой положения рук по показу учителя. Выполняют упражнения по инструкции и показу учителя. Играют в подвижную игру по показу и инструкции учителя
82	Коррекционная подвижная игра «Фигуры»	1	Выполнение ходьбы со сменой положений повторение размещения «врассыпную» . Ознакомление с правилами игры. Подвижная игра к.	Выполняют ходьбу, ориентируясь на образец выполнения учителем и/или обучающимися 2 группы. Выполняют упражнения наименьшее количество раз. Размещаются «врассыпную» с помощью учителя. Участвуют в	Выполняют ходьбу по указанию учителя. Размещаются «врассыпную». Участвуют в различных видах игр после инструкции и показа учителя

				различных видах игр по инструкции и по показу учителя	
83	Коррекционная подвижная игра «Проползи не урони»	1	Выполнение обыкновенной ходьбы в чередовании с ходьбой по линии, обозначенной на полу, сохраняя равновесие. Выполнение упражнений на осанку. Ползание изученным способом. Подвижная игра с бросанием и ловлей	Выполняют ходьбу, ориентируясь на образец выполнения. Выполняют ползание по гимнастической скамейке на четвереньках с помощью учителя. Бросают и ловят волейбольные мячи по прямому указанию учителя	Выполняют ходьбу по инструкции учителя. Выполняют проползанные на четвереньках в медленном темпе (самостоятельно). Осваивают и используют игровые умения
84	Коррекционная подвижная игра «Крокодил»	1	Выполнение ходьбы со сменой положений рук. Ознакомление с упражнениями для развития мышц кистей рук и пальцев. Выполнение приставных шагов в сторону, ориентирование в пространстве. Подвижная игра взаимодействие в коллективе	Выполняют ходьбу со сменой положения рук под контролем учителя. Выполнение упражнений наименьшее количество раз. Участвуют в подвижной игре по показу и инструкции учителя	Выполняют ходьбу со сменой положения рук по показу учителя. Выполняют упражнения по инструкции и показу учителя. Играют в подвижную игру по показу и инструкции учителя
85	Коррекционная подвижная игра «Перелет	1	Вбирание на предметы приподнятые над полом (землей),	Осваивают и используют игровые умения с помощью учителя	Осваивают и используют игровые умения по инструкции

	птиц»		выполнение лазания по гимнастической стенке		
86	Коррекционная подвижная игра «Охотники и зайцы»	1	Выполнение бега в чередовании с ходьбой в колонне по одному. Построение в круг и выполнение общеразвивающих упражнений. Выполнение метания в подвижную цель, перелазание (перепрыгивание) через препятствие	Выполняют бег в чередовании с ходьбой в колонне по одному под контролем педагога. Выполняют упражнения наименьшее количество раз. Участвуют в подвижной игре по показу и инструкции учителя	Выполняют бег в чередовании с ходьбой в колонне по одному. Выполняют упражнения по инструкции и показу учителя. Играют в подвижную игру по показу и инструкции учителя
87	Коррекционная подвижная игра «Волк во рву»	1	Выполнение действий согласно правилам игры, перепрыгивание через препятствие	Осваивают и используют игровые умения	Осваивают и используют игровые умения
88	Коррекционная подвижная игра «Кто самый меткий»	1	Выполнение бега в чередовании с ходьбой в колонне по одному. Построение в круг и выполнение общеразвивающих упражнений. Выполнение действий согласно правилам игры, метание в цель	Выполняют бег в чередовании с ходьбой в колонне по одному под контролем педагога. Выполняют упражнения наименьшее количество раз. Выполняют упражнения с мячом по инструкции и по показу учителя, ориентируясь на поэтапный показ отдельных действий	Выполняют бег в чередовании с ходьбой в колонне по одному. Выполняют упражнения по инструкции и показу учителя. Выполняют упражнения после инструкции и показа учителя

89	Коррекционная подвижная игра «Лягушка и цапля»	1	Выполнение ходьбы со сменой положений рук. Повторение правил игры. Удержание равновесия при движении	Выполняют ходьбу, ориентируясь на образец выполнения учителем и/или обучающимися 2 группы. Осваивают и используют игровые умения	Выполняют ходьбу по показу. Осваивают и используют игровые умения
90	Коррекционная подвижная игра «Кто дальше бросит»	1	Выполнение ходьбы в колонне по одному с различными заданиями для рук.	Выполняют ходьбу в колонне, ориентируясь на образец выполнения учителем и/или обучающимися 2 группы.	Выполняют ходьбу в колонне по одному с различными заданиями для рук по показу учителя.
91	Коррекционная подвижная игра «Кто дальше бросит»	1	Построение в круг. Выполнение комплекса утренней гимнастики. Правильное удержание предмета, бросание предмета вдаль правой и левой рукой, двумя руками	Выполняют построение в круг с помощью учителя. Участвуют в различных видах игр по инструкции и по показу учителя, ориентируясь на поэтапный показ отдельных действий (при необходимости, повторный показ, дополнительная индивидуальная инструкция учителя)	Выполняют построение в круг и комплекс утренней зарядки по инструкции учителя. Участвуют в различных видах игр после инструкции и показа учителя
92	Коррекционная подвижная игра «Через ручей»	1	Выполнение бега в чередовании с ходьбой в колонне по одному. Беседа о значении утренней зарядки.	Выполняют бег в чередовании с ходьбой в колонне по одному под контролем педагога. Отвечают на вопросы односложно.	Выполняют бег в чередовании с ходьбой в колонне по одному. Отвечают на вопросы целым предложением.
93	Коррекционная подвижная игра «Через ручей»	1	Построение в круг и выполнение общеразвиваю	Выполняют построение в круг с помощью учителя.	Выполняют построение в круг и комплекс утренней зарядки по инструкции

			щих упражнений типа зарядки. Перепрыгиван ие через ручеек, отталкиваясь двумя ногами и мягко приземляясь, сгибая колени	Осваивают и используют игровые умения	учителя. Осваивают и используют игровые умения
94	Коррекц ионная подвижн ая игра «Пингви ны»	1	Выполнение бега по прямой в шеренге. Выполнение общеразвиваю щих упражнений. Выполнение прыжков до зрительного ориентира на двух ногах с мячом, зажатым между колен, стараясь не потерять мяч, приземляясь на обе ноги	Выполняют упражнения с мячом по инструкции и по показу учителя, ориентируясь на поэтапный показ отдельных действий и операций в последовательност и их выполнения, под пооперационным (пошаговым) контролем учителя (при необходимости)	Выполняют упражнения после инструкции и показа учителя
Легкая атлетика – 5 часов					
95	Ходьба в колонне по одному по кругу. Ходьба с различн ыми положен иями рук	1	Выполнение ходьбы с сохранением правильной осанки, в затылок друг другу и осуществление зрительного контроля за дистанцией. Выполнение ходьбы с различными положениями рук	Выполняют ходьбу в колонне по одному по кругу зала, ориентируясь на образец выполнения учителем и/или обучающимися 2 группы.	Выполняют ходьбу в колонне по одному в обход зала за учителем

96	Бег правым, левым боком вперед	1	Выполнение ходьбы со сменой положения рук. Сохранение положения правильной осанки во время выполнения бега. Выполнение упражнений для укрепления голеностопных суставов и стоп. Подвижная игра с прыжками	Выполняют ходьбу со сменой положения рук под контролем учителя. Выполняют упражнения на точность движения ориентируясь на образец выполнения учителем и/или обучающимися 2 группы. Участвуют в подвижной игре по показу и инструкции учителя	Выполняют ходьбу со сменой положения рук по показу учителя. Выполняют упражнения по инструкции и показу учителя. Удерживают правильное положение тела во время ходьбы бега. Играют в подвижную игру по показу и инструкции учителя
97	Толчком двух ног прыжок вверх, доставая предмет	1	Освоение прыжков вверх толчком двух ног. Выполнение упражнений для укрепления мышц ног. Подвижная игра с элементами лазания	Выполняют прыжки после инструкции и неоднократного показа учителя. Выполнение упражнений для укрепления мышц ног с наименьшим количеством раз. Подпрыгивают вверх, ориентируясь на образец выполнения учителем и/или обучающимися 2 группы. Участвуют в подвижной игре	Выполняют прыжки после инструкции и показа учителя. Выполнение упражнений для укрепления мышц ног по показу учителя. Играют в подвижную игру после инструкции и показа учителя
98	Прыжок в глубину с гимнастической скамейки	1	Освоение мягкого приземления после прыжка. Выполнение упражнений для укрепления мышц ног.	Выполняют прыжок в глубину с гимнастической скамейки, ориентируясь на образец выполнения учителем и/или обучающимися 2	Выполняют прыжки после инструкции и показа учителя; удерживают правильное положение тела в процессе выполнения

			Подвижная игра с метанием	группы. Осваивают и используют игровые умения	прыжков. Осваивают и используют игровые умения
99	Метание малого мяча с места в цель	1	Выполнение бега по прямой в шеренге. Выполнение общеразвивающих упражнений. Ознакомление с названием мяча для метания. Освоение произвольного метания малого мяча. Игры с элементами общеразвивающих упражнений	Выполняют бег под контролем учителя. Выполняют 3-5 упражнений. Выполняют различные виды метания малых мячей после инструкции и неоднократного показа учителя. Участвуют в подвижной игре по показу и инструкции учителя	Выполняют бег после инструкции, ориентируясь на зрительно пространственные опоры. Выполняют захват и удержание различных предметов для метания после инструкции и показа учителя. Играют в подвижную игру после инструкции учителя

V. Критерии оценки предметных результатов

Система оценки достижения обучающимися с умственной отсталостью планируемых результатов освоения рабочей программы по учебному предмету «Адаптивная физическая культура» в 1 классе

Оценка личностных результатов предполагает, прежде всего, оценку продвижения, обучающегося в овладении социальными (жизненными) компетенциями, может быть представлена в условных единицах:

- 0 баллов - нет фиксируемой динамики;
- 1 балл - минимальная динамика;
- 2 балла - удовлетворительная динамика;
- 3 балла - значительная динамика.

Критерии оценки предметных результатов Оценка предметных результатов во время обучения в первом классе не проводится. Оценка успеваемости складывается из показателей: отношение обучающегося к уроку, степень овладения физическими упражнениями, качество выполнения упражнений.

Работа обучающихся поощряется и стимулируется использованием качественной оценки: «удовлетворительно», «хорошо», «очень хорошо».

Соотнесение результатов оценочной деятельности, демонстрируемые обучающимися:

- «удовлетворительно» (зачет)
- задание выполнено от 35% до 50 %;
- «хорошо» - задание выполнено от 51% до 65%;
- «очень хорошо» (отлично)
- задание выполнено свыше 65

VI. Материально-технического и учебно-методического обеспечения

1.Программа для общеобразовательных учреждений VIII вида по физическому воспитанию под редакцией Мозгового В.М. «Владос», 2000 г.

2.Рабочие программы 1-5класс – А.П. Матвеев, «Просвещение», 2012г.

3.Спортивные и подвижные игры – профессор Ю.Д. Железняк, ФиС, 1984 г.

4.Физическая культура – И.П. Залетаев, В.П. Шеянов и др., высш. Шк., 1984 г.

5.Оценка техники движений на уроках физической культуры – Г.Б. Мейксон и Г.П. Богданов. М., «Просвещение», 1975 г.

6.Наглядность в работе учителя физической культуры – Е.С. Черник. М., «Просвещение», 1971 г.


7.Технические средства обучения на уроках физической культуры – В.Н. Верхлин. М., «Просвещение», 1990

8.Методика физического воспитания школьников – Д.А. Аросьев, Л.В. Бавина, Г.А. Баранчукова и др. М., «Просвещение», 1991

9.Дозировка физических нагрузок школьников – Я.С. Вайнбаум. М., «Просвещение», 1991г.

10.Физкультура без травм – В.К. Велитченко. М., «Просвещение», 1993г.

11.Самостоятельные занятия учащихся по физической культуре – Г.Б. Мейксон, В.Н. Шаулин, Е.

Прошито, пронумеровано и скреплено
печатью 44 (сорок четыре листов)
Должность директор
ГКОУ «ДОКУНАЕВСКАЯ СШИ № 27»
Подпись  Е.С. Дубрянская

