




ГОСУДАРСТВЕННОЕ КАЗЕННОЕ ОБЩЕОБРАЗОВАТЕЛЬНОЕ УЧРЕЖДЕНИЕ
«ДОКУЧАЕВСКАЯ СПЕЦИАЛЬНАЯ ШКОЛА-ИНТЕРНАТ № 27»

<p>РАССМОТРЕНО На заседании ШМО Протокол от «22» августа 2024г. № 1 Руководитель ШМО  О.С. Никитина</p>	<p>СОГЛАСОВАНО Заместитель директора  Е.А. Тамурка «23» августа 2024 г.</p>	<p>УТВЕРЖДАЮ Директор СОУ «ДОКУЧАЕВСКАЯ СШИ № 27» Е.С. Дубрянская «23» августа 2024 г. </p>
--	---	--

РАБОЧАЯ ПРОГРАММА
для обучающихся дошкольного возраста с умственной отсталостью (интеллектуальными нарушениями)
на 2024 - 2025 учебный год

(группа 5-6 лет)

Рабочую программу составили:
воспитатель Дараган Е.В.;
воспитатель Караханян Т.А.

2024-2025 учебный год

1.Целевой раздел

Пояснительная записка к адаптированной основной образовательной программе дошкольного образования для детей с умственной отсталостью (интеллектуальными нарушениями)

Государственное казенное общеобразовательное учреждение « ДОКУЧАЕВСКАЯ СШИ №27» (далее – Образовательное учреждение) осуществляет деятельность с целью предоставления общедоступного и бесплатного дошкольного образования по Рабочей программе образовательной деятельности для обучающихся дошкольного возраста с умственной отсталостью (интеллектуальными нарушениями) на 2024-2025 учебный год - для детей с умственной отсталостью 5-6 лет.

Рабочая программа образовательной деятельности для обучающихся дошкольного возраста с умственной отсталостью (интеллектуальными нарушениями) (далее – Программа) обеспечивает разностороннее развитие детей с ОВЗ, учитывает возрастные и индивидуальные потребности ребёнка, связанные с его социальной ситуацией развития и состоянием здоровья.

Рабочая программа образовательной деятельности с обучающимися дошкольного возраста с умственной отсталостью (интеллектуальными нарушениями) разработана в соответствии со следующими нормативно-правовыми документами:

1. Федеральный закон «Об образовании в Российской Федерации» от 29.12.2012 № 273-ФЗ (зарегистрировано Минюстом Российской Федерации 2 ноября 2022 г., регистрационный номер 70809) (в ред. от 29.12.2022г.);
2. Приказ Минпросвещения России от 24.11.2022г.№ 1022» Об утверждении Федеральной адаптированной образовательной программы дошкольного образования для обучающихся с ограниченными возможностями здоровья» (зарегистрировано в Минюсте России 27.01.2023 №72149).
3. Порядок разработки и утверждения федеральных основных общеобразовательных программ, утвержденным приказом Министерства просвещения Российской Федерации от 30 сентября 2022 г. № 874 (зарегистрировано Минюстом Российской Федерации от 2 ноября 2022 г., регистрационный номер 70809);
4. Федеральный государственный образовательный стандарт дошкольного образования, утвержденным приказом Министерства образования и науки Российской Федерации от 17.10.2013 №1155(зарегистрировано Минюстом Российской Федерации 14 ноября 2013г., регистрационный номер 30384) (в ред. 21 января 2019 г.);
5. Адаптированная образовательная программа дошкольного образования для обучающихся с ограниченными возможностями здоровья на 2024-2025 учебный год (утверждена от 29 августа 2024 года, приказ № 107-д).
6. СанПиН 1.2.3685-21 «Гигиенические нормативы и требования к обеспечению безопасности и (или) безвредности для человека факторов среды обитания», утверждённых Постановлением Главного государственного санитарного врача Российской Федерации от 28 января 2021 г. № 2, действующих до 1 марта 2027 г.
7. СанПиН 2.4.3648-20 «Санитарно-эпидемиологические требования к организациям воспитания и обучения, отдыха и оздоровления детей и молодежи», утверждённым Постановлением Главного государственного санитарного врача Российской Федерации от 28 сентября 2020 г. № 28.

8. СанПиН 2.3/2.4.3590-20 «Санитарно-эпидемиологические требования к организациям общественного питания населения», утверждённым Постановлением Главного государственного санитарного врача Российской Федерации от 27 октября 2020 года № 32.

Программа разработана в соответствии с Федеральной адаптированной образовательной программой дошкольного образования для детей с ограниченными возможностями здоровья (далее – ФАОП ДО), а также с Федеральным государственным образовательным стандартом дошкольного образования (далее - ФГОС ДО).

Программа является документом, в соответствии с которым осуществляется образовательная деятельность на уровне дошкольного образования.

Программа реализуется на русском языке как родном языке на основании заявлений родителей (законных представителей) несовершеннолетних обучающихся.

Рабочая программа образовательной деятельности с обучающимися дошкольного возраста с умственной отсталостью (интеллектуальными нарушениями) является нормативно - управленческим документом образовательного учреждения для дошкольников с умственной отсталостью, регламентирующим организацию воспитательно-образовательного процесса с учётом её специфики, характера оказываемых образовательных и медицинских услуг, учебно-методического, кадрового и материально-технического оснащения.

Программа определяет содержание и организацию образовательного процесса и направлена на проектирование модели образовательной и коррекционно-развивающей психолого-педагогической работы, обеспечивающей позитивную социализацию и индивидуализацию детей дошкольной группы в возрасте от 5 до 6 лет.

Программа показывает, как с учётом конкретных условий, вида образовательного учреждения, приоритетных направлений, структуры и кадрового потенциала, а также особенностей обучающихся старшего дошкольного возраста (дети от 5 до 6 лет) и социального статуса семей создаётся собственная модель организации воспитания, образования и развития обучающихся с умственной отсталостью в дошкольной группе детей компенсирующей направленности.

Программа определяет содержание и организацию воспитательно - образовательного процесса, направлена на создание в образовательном учреждении специальных условий (педагогических, медицинских, социальных), обеспечивающих качественное образование, здоровье сбережение и развитие детей дошкольного возраста с умственной отсталостью путём методического арсенала форм, методов, средств обучения и воспитания, что является следствием применения современных образовательных технологий в процессе проведения учебных занятий по соответствующим видам образовательной деятельности к категории детей (от 5 до 6 лет): технологии проектной деятельности, здоровье сберегающие технологии, игровые технологии, технологии исследовательской деятельности, личностно-ориентированные технологии, информационно – коммуникационные технологии, психо-коррекционные технологии.

Программа содействует взаимопониманию и сотрудничеству между людьми, способствует реализации прав обучающихся на получение доступного и качественного образования, обеспечивает развитие способностей каждого ребенка, формирование и развитие личности ребенка в соответствии с принятыми в семье и обществе духовно-нравственными и социокультурными ценностями в целях интеллектуального, духовно-нравственного, творческого и физического развития человека, удовлетворения его образовательных потребностей и интересов.

Структура Программы в соответствии с требованиями Стандарта (далее ФГОС ДО) включает три основных **раздела - целевой, содержательный и организационный.**

Целевой раздел Программы включает пояснительную записку и планируемые результаты освоения Программы, определяет ее цели и задачи, принципы и подходы к формированию Программы, планируемые результаты ее освоения в виде целевых ориентиров.

Содержательный раздел Программы включает описание образовательной деятельности по пяти образовательным областям: социально-коммуникативное развитие (социальное развитие); речевое развитие (развитие речи и формирование коммуникативных способностей); познавательное развитие (формирование элементарных количественных представлений, сенсорное воспитание, ознакомление с окружающим); художественно-эстетическое развитие (музыкальное воспитание и театрализованная деятельность, ознакомление с художественной литературой, лепка, аппликация, рисование, конструирование); физическое развитие (физкультура, здоровье); коррекционно-развивающую работу (формирование мышления, психокоррекционные занятия); формы, способы, методы и средства реализации программы, которые отражают аспекты образовательной среды: предметно-пространственная развивающая образовательная среда; характер взаимодействия с педагогическим работником; характер взаимодействия с другими детьми; система отношений ребенка к миру, к другим людям, к себе самому; содержание образовательной деятельности по профессиональной коррекции нарушений развития обучающихся (программу коррекционно-развивающей работы).

Программа определяет базовое содержание образовательных областей с учетом возрастных и индивидуальных особенностей обучающихся в различных видах деятельности, таких как:

1. Предметная деятельность.
2. Игровая (сюжетно-ролевая игра, игра с правилами и другие виды игры).
3. Коммуникативная (общение и взаимодействие с педагогическим работником и другими детьми).
4. Познавательно-исследовательская (исследование и познание природного и социального миров в процессе наблюдения и взаимодействия с ними), а также такими видами активности ребенка, как:
 - восприятие художественной литературы и фольклора;
 - самообслуживание и элементарный бытовой труд (в помещении и на улице);
 - конструирование из разного материала, включая конструкторы, модули, бумагу, природный и иной материал;
 - изобразительная (рисование, лепка, аппликация);
 - музыкальная (восприятие и понимание смысла музыкальных произведений, пение, музыкально-ритмические движения, игры на детских музыкальных инструментах);
 - двигательная (овладение основными движениями) форма активности ребёнка.

Программа предназначена для проведения коррекционно-педагогической работы с обучающимися дошкольной группы компенсирующей направленности, имеющими *умственную отсталость (лёгкая и умеренная степень).*

Программа коррекционно-развивающей работы:

1. Является неотъемлемой частью адаптированной образовательной программы дошкольного образования обучающихся с УО в условиях дошкольных образовательных групп компенсирующей направленности образовательного учреждения (ОУ).

2. Обеспечивает достижение максимальной реализации реабилитационного потенциала.

3. Учитывает особые образовательные потребности обучающихся дошкольного возраста с УО, удовлетворение которых открывает возможность общего образования.

Коррекционная составляющая Программы представлена в содержательном разделе Рабочей программы, включает описание коррекционно-развивающей работы, обеспечивающей адаптацию и включение обучающихся дошкольного возраста с умственной отсталостью в социум.

Программа обеспечивает планируемые результаты дошкольного образования обучающихся дошкольного возраста с умственной отсталостью в условиях дошкольной образовательной группы компенсирующей направленности. Это и является спецификой данной Программы.

Организационный раздел Программы содержит психолого-педагогические условия, обеспечивающие развитие ребенка той или иной нозологической группы, особенности организации развивающей предметно-пространственной среды, календарный план воспитательной работы с перечнем и описанием основных государственных и народных праздников, памятных дат в календарном плане воспитательной работы ГКОУ «ДОКУЧАЕВСКАЯ СШИ № 27», с учётом региональных и других социокультурных особенностей.

Дополнительный раздел дополняется краткой презентацией Программы.

Программа также содержит рекомендации по развивающему оцениванию достижения целей в форме педагогической и психологической диагностики развития обучающихся, а также качества реализации основной образовательной программы ГКОУ «ДОКУЧАЕВСКАЯ СШИ № 27». Система оценивания качества реализации программы ГКОУ «ДОКУЧАЕВСКАЯ СШИ № 27», направлена в первую очередь на оценивание созданных условий внутри образовательного процесса.

Программа разрабатывалась с учётом особенностей развития и особых образовательных потребностей обучающихся дошкольной группы.

Данная Программа позволяет построить систему коррекционно-развивающей работы в дошкольной группе с приоритетным осуществлением образовательной деятельности по квалификационной коррекции недостатков в развитии у детей с умственной отсталостью (интеллектуальными нарушениями) на основе полного взаимодействия и преемственности воспитателей (2 чел.), музыкального руководителя, педагога – психолога, а также родителей обучающихся дошкольного возраста.

В Программе большое значение уделено социально-педагогической работе с семьей, которая предполагает активное включение родителей в организацию образовательного процесса и сам педагогический процесс, обучение родителей формам развивающего взаимодействия с детьми, оказание консультативной помощи родителям по вопросам воспитания и образования детей.

Рабочая программа образовательной деятельности для обучающихся дошкольного возраста с умственной отсталостью (интеллектуальными нарушениями) является нормативным документом, устанавливающим перечень образовательных областей, определяет обязательный и максимальный объём учебной нагрузки обучающихся, распределяет время, отводимое на освоение учебной программы,

разделов. Срок реализации Программы - 1 учебный год (2024 – 2025 учебный год), рассчитывается на 38 недель педагогической деятельности. Учебные занятия проводятся в первую и во вторую половину дня. Длительность каждого занятия для детей – 20-25 минут (группа).

Данная Программа является локальным актом, рассматривается на заседании Методического объединения воспитателей, а также согласовывается с зам. директора, утверждается и вводится в действие приказом директором ГКОУ «ДОКУЧАЕВСКАЯ СШИ № 27», доводится до сведения родителей (законных представителей) воспитанников. Является обязательной к выполнению для всех участников образовательных отношений. Основными участниками реализации Программы являются: дети дошкольного возраста, родители (законные представители), педагогические работники Образовательного учреждения.

Проект Рабочей программы является «открытым» и может включать в себя целесообразные дополнения и изменения, может корректироваться в связи с изменениями: нормативно - правовой базы Образовательного учреждения, образовательного запроса родителей, видовой структуры группы.

1.1.1. Цели и задачи реализации Рабочей Программы

Цель Программы: обеспечение условий для дошкольного образования, определяемых общими и особыми потребностями детей дошкольного возраста с УО, индивидуальными особенностями его развития и состояния здоровья.

Задачи Программы:

- реализация содержания АООП ДО для обучающихся с УО;
- коррекция недостатков психофизического развития детей с УО;
- охрана и укрепление физического и психического здоровья детей с УО, в том числе их эмоционального благополучия;
- обеспечение равных возможностей для полноценного развития ребенка с УО в период дошкольного образования независимо от места проживания, пола, нации, языка, социального статуса;
- создание благоприятных условий развития в соответствии с их возрастными, психофизическими и индивидуальными особенностями, развитие способностей и творческого потенциала каждого ребенка с УО как субъекта отношений с педагогическим работником, родителями (законными представителями), другими детьми;
- объединение обучения и воспитания в целостный образовательный процесс на основе духовно-нравственных и социокультурных ценностей, принятых в обществе правил и норм поведения в интересах человека, семьи, общества;
- формирование общей культуры личности детей с УО, развитие их социальных, нравственных, эстетических, интеллектуальных, физических качеств, инициативности, самостоятельности и ответственности ребенка, формирование предпосылок учебной деятельности;
- формирование социокультурной среды, соответствующей психофизическим и индивидуальным особенностям развития детей с УО;
- обеспечение психолого-педагогической поддержки родителей (законных представителей) и повышение их компетентности в вопросах развития, образования, охраны и укрепления здоровья детей с УО.

1.1.2 Принципы и подходы к формированию Программы

Рабочая программа построена на следующих принципах:

1. Поддержка разнообразия детства.
2. Сохранение уникальности и самоценности детства как важного этапа в общем развитии человека.
3. Позитивная социализация ребенка.
4. Личностно-развивающий и гуманистический характер взаимодействия педагогических работников ГКОУ «ДОКУЧАЕВСКАЯ СШИ № 27» и родителей (законных представителей) и обучающихся.
5. Содействие и сотрудничество обучающихся и педагогических работников, признание ребенка полноценным участником (субъектом) образовательных отношений.
6. Сотрудничество ГКОУ «ДОКУЧАЕВСКАЯ СШИ № 27» с семьей.
7. Подбор содержания и методов дошкольного образования в соответствии с возрастными особенностями детей.

Специфические принципы и подходы к формированию Рабочей программы образовательной деятельности для обучающихся дошкольного возраста с умственной отсталостью (интеллектуальными нарушениями):

1. Принцип учета единства диагностики и коррекции отклонений в развитии.
2. Принцип учета закономерностей развития ребенка, характерных для становления ведущей деятельности и психологических новообразований в каждом возрастном периоде.
3. Принцип определения базовых достижений ребенка с интеллектуальными нарушениями в каждом возрастном периоде с целью планирования и осуществления коррекционной работы, направленной на раскрытие потенциальных возможностей его развития.
4. Принцип учета развивающего характера обучения, основывающегося на положении о ведущей роли обучения в развитии ребенка, учета соотношения "актуального уровня развития «ребенка и его зоны ближайшего развития».
5. Принцип учета приоритетности формирования способов усвоения общественного опыта ребенком (в том числе и элементов учебной деятельности) как одной из ведущих задач обучения, которое является ключом к его развитию и раскрытию потенциальных возможностей и способностей.
6. Принцип обогащения традиционных видов детской деятельности новым содержанием.
7. Принцип стимуляции эмоционального реагирования, эмпатии и использование их для развития практической деятельности обучающихся, общения и воспитания адекватного поведения.
8. Принцип расширения форм взаимодействия педагогических работников с детьми и создание условий для активизации форм партнерского сотрудничества между детьми.
9. Принцип учета роли родителей (законных представителей) или лиц, их заменяющих, в коррекционно-педагогической работе.
10. Принцип учета анализа социальной ситуации развития ребенка и его семьи.

Подходы к формированию Рабочей программы образовательной деятельности для обучающихся дошкольного возраста с умственной отсталостью (интеллектуальными нарушениями):

- деятельностный подход к организации целостной системы коррекционно-педагогической работы с ребенком;

- лично - ориентированный подход к воспитанию и обучению обучающихся через изменение содержания обучения и совершенствование методов и приемов работы.

Содержание программы учитывает личностную направленность педагогического взаимодействия и приоритеты социализации ребенка. В связи с этим важнейшим компонентом общеразвивающей и коррекционной работы является преодоление социальной недостаточности ребенка.

1.1.3 Значимые для разработки и реализации Программы характеристики, в т.ч. характеристики особенностей развития детей раннего и дошкольного возраста (психолого-педагогическая характеристика обучающихся дошкольного возраста с умственной отсталостью (интеллектуальными нарушениями))

Характеристика возрастных особенностей развития детей дошкольного возраста необходима для правильной организации образовательного процесса, как в условиях семьи, так и в условиях образовательного учреждения (старшей дошкольной группы).

Ключевой позицией обновления дошкольного специального образования является создание условий для системного развития возможностей проблемного ребёнка в целях обогащения его социального опыта.

Дошкольный возраст – это начало всестороннего развития и формирования личности. В дошкольном детстве общение, предметная, игровая, изобразительная, конструктивная и трудовая деятельность лежат в основе возникновения всех психологических новообразований и становления личности ребёнка в целом.

Однако, у детей с интеллектуальной недостаточностью в раннем и дошкольном возрасте деятельность формируется с опозданием и с отклонениями на всех этапах развития. Своевременно не возникает ни один из видов детской деятельности, которая призвана стать опорой для всего психического развития в определённом возрастном периоде. Следовательно, такая деятельность не может служить средством коррекционного воздействия на развитие умственно отсталого ребёнка. Многолетние исследования доказали, что только в ходе целенаправленного обучения у дошкольников с умственной отсталостью развиваются все виды детской деятельности (А.А. Катаева, О.П. Гаврилушкина, Е.А. Екжанова, Е.А. Стребелева и др.).

В подавляющем большинстве случаев умственная отсталость является следствием органического поражения ЦНС на ранних этапах онтогенеза. Негативное влияние органического поражения ЦНС имеет системный характер, когда в патологический процесс оказываются вовлеченными все стороны психофизического развития ребенка: мотивационно-потребностная, социально-личностная, моторно-двигательная; эмоционально-волевая сфера, а также когнитивные процессы: восприятие, мышление, деятельность, речь, поведение. Умственная отсталость является самой распространенной формой интеллектуального нарушения, но также имеются около 350 генетических синдромов, которые приводят к стойким и необратимым нарушениям познавательной деятельности. Разное сочетание психического недоразвития и дефицитарности центральной нервной системы обуславливает замедление темпа усвоения социального и культурного опыта, в результате происходит темповая задержка, нивелирование индивидуальных различий, базирующихся на первичном (биологическом) нарушении, и усиления внимания к социальным факторам в развитии детей. Это требует создания специальных условий, поиска обходных

путей, методов и приёмов, которые, учитывая уровень актуального развития ребёнка, тем не менее, будут ориентированы на зону его ближайшего развития с самого раннего детства.

В соответствии с МКБ-10 на основе психометрических исследований выделяют 4 степени умственной отсталости: легкая (IQ - 50 – 69, код F70), умеренная (IQ - 35 – 49, код F71), тяжелая умственная отсталость (IQ - 20 – 34, код F 72), глубокая умственная отсталость (IQ ниже 2, код F 73) и другие формы умственной отсталости (код F 78).

При организации коррекционно-педагогической работы с данным контингентом детей дошкольной группы *учитывалось*:

- с одной стороны, степень выраженности интеллектуальных нарушений;
- с другой, - общие закономерности нормативного развития, последовательность и поэтапность становления формируемых функций.

В раннем возрасте начинают проявляться некоторые специфические черты, которые отличают всех этих детей от их сверстников с нормативным развитием. С первых месяцев жизни дети отстают в физическом и психомоторном развитии. В первые годы жизни отличаются от своих ровесников соматической ослабленностью, повышенной восприимчивостью к простудным и инфекционным заболеваниям, бронхитам, пневмониям.

В социально-коммуникативном развитии: многие из них не фиксируют взор на лице взрослого, не контактируют «глаза в глаза», не проявляют потребности к общению с близкими взрослыми. В новой ситуации взаимодействия дети часто капризничают, реагируют криком, плачем на новых взрослых и успокаиваются только на руках близкого взрослого. Для многих из них характерно неустойчивое настроение, раздражительность, проявление упрямства, плаксивости, возбудимости или вялости. К концу года у некоторых появляются отдельные звуки и звуковые комплексы.

К концу третьего года жизни многие из детей не откликаются на собственное имя, не могут по просьбе взрослого показать (назвать) части своего тела и лица. В игровой ситуации не подражают взрослому, не могут выполнить простую инструкцию (например, «Поиграй в ладушки!»), не проявляют интереса к сверстникам и к социальным явлениям. Однако это характерно для детей, которым не оказывается с первых месяцев жизни коррекционная помощь. При организации и проведении целенаправленной коррекционной помощи эти особенности в развитии детей сглаживаются.

Познавательное развитие характеризуется неустойчивостью внимания, отсутствием интереса к игрушкам и предметам окружающего мира (дети не берут в руки игрушки и не рассматривают их); отсутствует любознательность ко всему новому. В результате пассивности малышей у них не возникают ориентировки типа «Что это?» и «Что с ним можно делать?».

В ситуации целенаправленного коррекционного воздействия эти дети начинают проявлять интерес к игрушкам, к действиям с ними. На такой основе появляется возможность подражать действиям взрослого, что становится отправной точкой для дальнейшего познавательного развития ребенка, возможности усвоения новых умений.

Деятельность: во многих случаях эмоциональное общение не достигает «расцвета» в нормативные сроки и не переходит в ситуативно-деловое общение; преобладают неспецифические манипуляции, которые перемежаются неадекватными действиями с предметами: стучат ложкой по столу, тянут в рот и облизывают игрушки, смахивают игрушки со стола и т. д.

При целенаправленных занятиях у детей формируется эмоционально-личностное общение, интерес к предметно-ситуативному общению со взрослым. Дети, подражая взрослому, начинают выполнять соотносящие действия с игрушками (собрать пирамидки, вставлять фигурки в прорези и т. д.), начинают усваивать предметные действия с игрушками.

Физическое развитие: у большинства детей отмечается выраженная задержка в овладении навыком прямохождения (от 1 г. 4 мес. до 2-х лет), а некоторые из них овладевают ходьбой только к концу раннего возраста. При этом общие движения характеризуются неустойчивостью, неуклюжестью, замедленностью или импульсивностью. Дети на третьем году жизни не могут самостоятельно ходить целенаправленно по прямой дорожке, подниматься и опускаться по лестнице. Отмечается недоразвитие ручной и мелкой моторики: не формируется ведущая рука и согласованность действий обеих рук, мелкие и точные движения кистей и пальцев рук. Дети захватывают мелкие предметы всей ладонью, не могут выделить отдельно каждый палец.

В быту такие дети раннего возраста полностью зависимы от взрослого.

Отмечаются *социальные факторы*, которые влияют на развитие умственно отсталых детей в дошкольном возрасте: своевременность, систематичность и системность коррекционно-педагогической помощи; включение родителей в коррекционный процесс.

При отсутствии хотя бы одного из факторов происходит подмена социального развития «расцветом» физических возможностей, что сказывается на психической активности и умственных возможностях ребенка, практически, во всех случаях, приводит к искажению хода развития в целом, что обуславливает ее вариативность.

В дошкольном возрасте особенности развития умственно отсталых (интеллектуальными нарушениями) детей проявляются более выражено.

Учитывая особенности воспитанников дошкольной группы с умственной отсталостью (интеллектуальными нарушениями), в соответствии с МКБ-10 на основе психометрических исследований, общий состав группы можно соотнести к ***первому из вариантов*** развития умственно отсталых детей.

Первый вариант развития при ***лёгкой степени*** умственной отсталости характеризуется как «*социально близкий к нормативному*».

Проблемы в психическом и физическом развитии детей с лёгкой умственной отсталостью особенно ярко проявляются в возрасте от 3 до 5 лет. У всех обнаруживается запаздывание в сроках овладения основными видами движений (ходьба, бег, прыжки, ползание, лазание, метание), отсутствие гибкости и плавности движений (скованность движений, их неритмичность), замедленность темпа движений, моторная неловкость, недостаточность мышечной силы и др. Многие дети в этом возрасте проявляют крайне низкую или чрезмерную хаотичную двигательную активность. Детей этой категории в среднем дошкольном возрасте отличает неуверенная, неустойчивая, шаркающая, неритмичная походка; большинство детей передвигаются семенящим шагом, с опущенной головой и плечами; мышцы ног, рук, спины в процессе ходьбы напряжены. Большинство детей бегают на полусогнутых ногах, шлепая ступнями о пол, раскачиваясь из стороны в сторону и нередко переходя на ходьбу. При перемещении в пространстве все дети не умеют удерживать дистанцию относительно друг друга и окружающих предметов, что нередко приводит к столкновениям, а в крайних случаях и к падениям.

В следствии несформированности самоконтроля дети не замечают неправильного выполнения действий, самостоятельно не улавливают ошибки, нуждаясь в поддержке взрослого. Однако, как правило, многократное повторение действий улучшает качество их выполнения.

Слабо развитые, замедленные и не точные тонкие дифференцированные движения ладоней обеих рук затрудняют процесс овладения дошкольниками всеми видами деятельности.

Особенности эмоциональной сферы проявляются полярно: у некоторых детей отсутствуют выраженные эмоциональные проявления (они вялы, пассивны, их лица маскообразны), у других, наоборот, отмечается выраженная неконтролируемая экспрессия, несдержанность в эмоциональных реакциях в любых ситуациях.

У детей задерживается процесс формирования системы «Мы», которая является результатом делового сотрудничества взрослого и ребенка в предметной деятельности. Поэтому выделение «Я» из системы «Мы» не только запаздывает во времени, но и слабо выражено. Ребёнок практически не стремится к самостоятельности и индифферентен к своим достижениям. Запаздывание и слабая выраженность кризисных состояний в решающей степени связаны с дефицитом эмоционального и делового общения со взрослыми в младенчестве и в раннем детстве.

При поступлении в ДОУ дети не обнаруживают потребности в продуктивном и взаимодействии со взрослым: одни остаются равнодушными к взрослым и к предлагаемому взаимодействию, другие активно проявляют негативизм. Однако после периода адаптации они постепенно начинают вступать в контакт и включаться в совместную деятельность. Дети активно идут на контакт с новым человеком, положительно реагируют на содержание совместной деятельности, особенно тогда, когда она предлагается индивидуально.

В свободной деятельности дети чаще всего бывают крайне несамостоятельны и безынициативны. Без организующей помощи взрослого они редко могут найти себе занятие, редко вступают друг с другом во взаимодействие по поводу игры или совместных переживаний каких -либо событий. Многие проявляют безразличие ко всему происходящему, не замечают трудности и переживания сверстников, не пытаются самостоятельно предложить свою помощь. Практически все не организованы.

Младшие дошкольники с проблемами в интеллектуальном развитии не проявляют интереса к игрушкам, или на короткое время их привлекает внешний вид игрушек, а не возможность действовать с ними. Характерным для них является многократное стереотипное, повторение одних и тех же действий, использование игрушек без учета их функционального назначения, не сопровождающееся, как правило, эмоциональными реакциями. Лишь в начале четвертого года жизни у детей начинает появляться интерес к предметам, к игрушкам, что способствует ознакомлению с их свойствами и отношениями. Однако восприятие имеет ряд особенностей: инактивность, замедленность, фрагментарность, малый объем, низкий уровень избирательности и константности, слабая дифференцированность и несамостоятельность. При поступлении в ДОУ дети крайне слабо информированы: не знают названий предметов, их функционального назначения, не владеют способами действий с ними и не стремятся к овладению ими и их использованию. Действия детей с предметами длительное время остаются на уровне манипуляций, часто неспецифических (постукивание и бросание предметов на пол и т.п.).

Относительно сформированными по сравнению с другими являются навыки самообслуживания, однако практически все дети четвертого года жизни самостоятельно ими не владеют. При этом к пяти годам многие из них овладевают этими способностями.

У детей с проблемами в интеллектуальном развитии в возрасте от 4 до 5 лет наблюдается глубокое недоразвитие сенсорной сферы. Это выражается в том, что даже в предметной деятельности они не учитывают пространственные признаки предметов, действуют силой, не используют «поисковую», результативную пробу и зрительные ориентировки в задании. Восприятие ребенка с интеллектуальной недостаточностью характеризуется замедленностью и фрагментарностью. Страдают зрительное и слуховое внимание, сосредоточение, идентификация и группировка объектов по различным признакам. Это отрицательно сказывается на характере предметных, предметно-игровых действий, чаще всего подменяемых манипулированием, на овладение избирательной деятельностью без обучения их рисование остается на уровне хаотического черкания).

Ребёнок не воспринимает цель как регулирующий момент в организации пути её достижения. Проблемная ситуация либо не анализируется вообще, либо этот анализ имеет хаотически, нецеленаправленный характер. При выборе средств отсутствуют активный поиск и ориентировка на цель. Трудности отмечаются и на исполнительском этапе. В процессе решения задачи почти не включается речь. Недостатки образного решения проявляются в слабой способности к оперированию представлениями и созданию новых образов, к переносу имеющихся знаний в новые условия, к обобщению и сравнению (установлению сходства и различия) по существенным признакам и т.п.

Ранее органическое поражение ЦНС приводит в большинстве случаев к грубому недоразвитию речи и всех её функций. Это обнаруживается уже в доречевой период и проявляется выраженности гуления, в позднем появлении активного лепета. Характерно, что лепет почти не структурируется, в нем едва просматриваются ритмические структуры (серии слогов, организованные по принципу повторности и чередования). Но главное – почти отсутствует ответный лепет, то есть лепет в ответ на обращение взрослого. Отмечается запаздывание появления первых слов; весьма замедленно, затрудненно протекает процесс овладения фразовой речью; переход от отдельных слов к двусловному предложению растягивается (по сравнению с нормально развивающимися сверстниками) на долгое время. У детей с интеллектуальными проблемами медленно образуются и закрепляются речевые формы, слабо выражена самостоятельность речевого творчества, наблюдаются стойкое фонетическое недоразвитие, доминирование в речи имен существительных, недостаточное употребление слов, обозначающих действия, признаки и отношения, снижена речевая активность. Недоразвитие понимания речи сочетается с недоразвитием самостоятельной речи. Выполняют какие-либо действия, контактируют друг с другом, играют дошкольники, как правило, молча. Они не сопровождают свои действия речью и лишь иногда произносят слова фиксирующего характера. Многие из детей пользуются жестами, мимикой, движениями головы с целью сообщить о своих потребностях, желаниях, положительных или отрицательных впечатлениях вокруг них событиях и т.д.

Мышление детей с интеллектуальными нарушениями формируются в условиях неполноценного чувственного познания, недоразвития речи, ограниченной практической деятельности. Они не умеют решать задачи на уровне наглядно-действенного мышления, так как очень часто не осознают проблемную ситуацию, не прибегают к поиску решения, а в тех случаях, когда понимание в целом есть, поиски решения не связываются с необходимостью использования вспомогательных средств. Обычно дети остаются равнодушными как к результату, так и к процессу решения задачи.

У основной массы детей, посещающих ДОУ, после пяти лет преобладают ситуативно-деловая и ситуативно познавательная формы общения. С шести лет у всех дошкольников существенно возрастает адекватность эмоциональных реакций и по силе, и по способностям

выражения. Появляется элементарная способность управлять эмоциональным состоянием. При сохранении индивидуальных различий снижается частота полярных эмоциональных проявлений. У детей проявляется стремление заниматься более продолжительное время чем - то определенным, например, играть с любимыми игрушками, рисовать, конструировать и др. Новая обстановка, новые игрушки начинают вызывать эмоциональные реакции и пробуждают активность.

На шестом году жизни при условии воспитания компенсирующей группе у части детей появляется способности к волевому усилию: при поддержке взрослого они способны проявить терпение и положить усилие для преодоления трудностей и доведения дела до конца. Существенно обогащаются представления: дети знают относительно большое количество предметов, их функциональное назначение, владеют способами действий с ними и стремятся их использовать.

Восприятие также претерпевает существенные изменения, однако все виды восприятия (зрительное, слуховое, тактильно-кинестическое) продолжают оставаться неполными, неточными, слабо дифференцированными и осознанными. Кроме того, имеет глубокое нарушение их взаимодействия, составляющее основу сенсорно-перцептивной способности. Недостаточность зрительно-двигательной координации, неумение действовать одной и двумя руками под контролем зрения в дальнейшем отрицательно влияют на процесс овладения ребенком всеми видами бытовой, практической и познавательной деятельности, а в последствии - чтением и письмом. К семи-восемью годам проявляются предпосылки внеситуативно-познавательной формы общения.

Несмотря на нарушения мелкой моторики, дети владеют элементарными навыками рисования карандашом и фломастером. Они относительно самостоятельны в самообслуживании и в быту, владеют элементарными культурно-гигиеническими навыками.

Если дети младшего дошкольного возраста получали коррекционную помощь, то к старшему дошкольному возрасту они достаточно успешно с помощью взрослого решают простые задачи на уровне наглядно-действенного мышления и владеют некоторыми предпосылками наглядно-образного мышления. С помощью взрослого или самостоятельно они осознают проблемную ситуацию, осуществляют поиск её решения, способны использовать вспомогательные средства, проявляют интерес, как к результату, так и к процессу решения задачи. Помощь взрослого всегда повышает качество выполнения задачи. Представления детей с нарушениями интеллекта отличаются фрагментарностью, неточностью, имеют выраженную склонность к уподоблению и быстрому сглаживанию и забыванию. Таким образом, недостаточность мысленной деятельности объясняется не только слабостью операций анализа, синтеза, сравнения, но и непригодностью самого «материала» для мышления.

Трудности комбинирования и оперирования представлениями особенно ярко проявляются при решении творческих задач, требующих работы воображения. Это выражается в однообразии, шаблонности и стереотипности содержания сюжетно-ролевых и строительных игр, сюжетных рисунков в скудности речевых средств, используемых ребенком в бытовых ситуациях и на занятиях по развитию речи. Дети с проблемами в интеллектуальном развитии испытывают затруднения при установлении логических и временных связей, что отрицательно сказывается на понимании смысла ситуаций, рассказов, на определении и запоминании последовательности событий, причин и последствий происходящего.

Речь детей с интеллектуальной недостаточностью отличается от речи их сверстников в норме. Они часто не могут установить и объяснить связи между предметами, событиями, персонажами художественных произведений, людьми в окружающей обстановке; плохо

рассказывают, невнятно передают свои впечатления и т.д. Недостатки мышления приводят к тому, что дети с трудом решают задачи по типу переноса, то есть не используют знания и умения, которые приобрели при решении задач, а воспринимают их и решают как новые.

До конца дошкольного возраста у детей остаётся полностью несформированной регулирующая функция речи. Речь почти не включается в процесс деятельности, не оказывает на него должного организующего и регулирующего влияния. Поэтому дети очень часто не могут играть самостоятельно, создавать сюжетные рисунки, декоративные работы, конструкции в соответствии с заранее сформулированным замыслом. Слабость планирующей функции приводит к потере первоначального замысла, его изменению, «соскальзыванию» на знакомые по предыдущим занятиям изображения, стереотипные игровые сюжеты и т.д.

У дошкольников с интеллектуальной недостаточностью, воображение, даже способность к «опредмечиванию», без обучения фактически не формируется. Однако в результате коррекционных воздействий дети обнаруживают определенные возможности в этой области, особенно в области воссоздающего воображения. В этом возрасте дети с умственной отсталостью способны овладеть элементарным конструированием по подражанию и по образцу, предлагаемому взрослым.

На протяжении всего дошкольного возраста ярко проявляется недостаточность зрительно-двигательной координации и сенсомоторной интеграции - невысокое качество выполняемых действий и их результатов, что вызывает необходимость постоянной стимулирующей помощи взрослых.

Второй из вариантов развития умственно отсталых детей характеризуется как *«социально неустойчивый»*, к этому варианту относятся дети *с умеренной умственной отсталостью*.

Социально-коммуникативное развитие: дети не фиксируют взор на лице взрослого, у них затруднен контакт с новым взрослым «глаза в глаза», не проявляют желание сотрудничества со взрослыми; эмоционально-личностное общение не переходит в ситуативно-деловое. У них снижена инициатива и активность в коммуникативных проявлениях. В новой ситуации дети «жмутся» к близкому взрослому, просятся на руки, капризничают; во многих случаях отмечается «полевое поведение».

Они не выделяют себя из окружающей среды, не могут по просьбе взрослого назвать свое имя, показать свои части тела и лица. У них не формируются представления о себе, о «своем Я», и о своих близких. Для многих из них характерно неустойчивое настроение, раздражительность, порой резкое колебание настроения. Они, как правило, упрямы, плаксивы, часто бывают либо вялы, либо возбудимы; не стремятся подражать и взаимодействовать с близкими взрослыми и сверстниками.

У них отмечается выраженная задержка становления навыков опрятности и культурно-гигиенических навыков самообслуживания (отсутствует самостоятельность в быту), полностью зависимы от взрослого.

Способы усвоения общественного опыта самостоятельно не появляются: умения действовать по указательному жесту, готовность действовать совместно со взрослым, действовать по подражанию, ориентировка и действия по речевой инструкции, что, в свою очередь, отрицательно сказывается на всем последующем развитии личности ребенка.

Познавательное развитие: отставание в познавательном развитии проявляется во всех психических процессах: внимании, памяти, восприятии, мышлении и речи. Дети не проявляют интереса к окружающему миру: не рассматривают предметы, не берут самостоятельно игрушки в руки, не манипулируют и не действуют ими. У них отсутствует любознательность и «жажда свободы». Они длительное время не

различают свойства и качества предметов, самостоятельно не овладевают методом «проб и ошибок» при выполнении познавательных задач. В старшем дошкольном возрасте они с трудом начинают осваивать сенсорные эталоны (называют некоторые цвета, форму предметов), но при этом не учитывают эти свойства в продуктивных видах деятельности. У них не формируется наглядно-действенное мышление, что отрицательно сказывается на становлении наглядно-образного и логического мышления.

Для них характерно выраженное системное недоразвитие речи: они могут выполнить только простую речевую инструкцию в знакомой ситуации, начинают овладевать коммуникативными невербальными средствами (смотреть в глаза, улыбаться, протягивать руку и др.). В активной речи появляются звукокомплексы и отдельные слова, фразовая речь появляется после 5 лет.

У детей с умеренной умственной отсталостью могут наблюдаться все формы нарушений речи – дислалия, дизартрия, анартрия, ринолалия, дисфония, заикание и т. д. Особенность речевых расстройств у них состоит в том, что преобладающим в их структуре является нарушение семантической стороны речи.

Речевые нарушения у этих детей носят системный характер, т.е. страдает речь как целостная функциональная система: нарушены все компоненты речи: её фонетико-фонематическая сторона, лексика, семантика, грамматический строй. У детей отмечается слабость мотивации, снижение потребности в речевом общении; нарушено смысловое программирование речевой деятельности, создание внутренних программ речевых действий.

Речь у них монотонна, маловыразительна, лишена эмоций. Это говорит об особенностях просодических компонентов речи. Нарушения звукопроизношения у умственно отсталых детей определяются комплексом патологических факторов.

Деятельность: у детей своевременно не появляются специфические предметные действия (соотносящие и орудийные), преобладают манипуляции с предметами, иногда напоминающие специфическое использование предмета, но, в действительности, ребенок, производя эти действия, совсем не учитывает свойства и функциональное назначение предметов. Кроме того, эти манипуляции перемежаются неадекватными действиями: ребенок стучит ложкой по столу, бросает машинку, облизывает или сосет игрушку и т. д. Нецеленаправленные и неадекватные действия, равнодушное отношение к результату своих действий – именно эти особенности отличают деятельность ребенка с умеренной умственной отсталостью от деятельности его нормально развивающегося сверстника. В дошкольный период у детей с умеренной умственной отсталостью не формируются предпосылки и к другим видам детской деятельности – игре, рисованию, конструированию.

Физическое развитие: общие движения детей характеризуются неустойчивостью, неуклюжестью, замедленностью или импульсивностью. Они не могут подниматься и опускаться самостоятельно по лестнице, у них отсутствует стремление овладевать такими основными движениями как бегом и прыжками. Без коррекционного воздействия характерно для них недоразвитие ручной и мелкой моторики: не выделяется ведущая рука и не формируется согласованность действий обеих рук. Дети захватывают мелкие предметы всей ладонью, не могут выделить отдельно каждый палец, у них отсутствует указательный тип хватания (указательным и большим пальцем) и хватание щепотью (указательным, средним и большим пальцами).

Одной из важнейших образовательных потребностей у этих детей является формирование интереса к эмоциональному и ситуативно-деловому сотрудничеству с новым взрослым, развитие коммуникативных умений (невербальных, вербальных средств общения), подражательных возможностей.

Дети второго варианта развития демонстрируют положительную динамику в психическом развитии, проявляя при систематическом взаимодействии со взрослым усидчивость, познавательный интерес и социально-коммуникативную потребность к сверстникам в игровой ситуации.

Третий из вариантов развития умственно отсталых детей дошкольного возраста характеризуется как «*социально неблагополучный*» и характерен для детей с **тяжелой умственной отсталостью и с множественными нарушениями в развитии**.

Это дети, которые ограниченно понимают обращенную к ним речь взрослого даже в конкретной ситуации, а невербальные средства общения используют фрагментарно при целенаправленном длительном формировании в знакомой ситуации взаимодействия со взрослым. У данной группы детей обращает на себя внимание сочетание умственной отсталости с грубой незрелостью эмоционально-волевой сферы, часто наблюдается эйфория с выраженными нарушениями регуляторной деятельности.

Социально-коммуникативное развитие характеризуется следующими особенностями: дети не фиксируют взор и не прослеживают за лицом взрослого; контакт с новым взрослым «глаза в глаза» формируется с трудом и длительное время; при систематической активизации и стимуляции ориентировочных реакций на звуки и голос нового взрослого возможно появление эмоциональных и мимических реакций, коммуникативные проявления ограничены произвольными движениями и частыми вегетативными реакциями. В новой ситуации дети проявляют негативные реакции в виде плача, крика или наоборот, затихают, устремляют взгляд в неопределенную точку, бесцельно перебирают руками близлежащие предметы, тянут их в рот, облизывают, иногда разбрасывают.

Навыки опрятности у детей формируются только в условиях целенаправленного коррекционного воздействия, при этом они нуждаются в постоянной помощи взрослого.

Познавательное развитие характеризуется малой активностью всех психических процессов, что затрудняет ориентировку детей в окружающей среде: игрушки и предметы не «цепляют» взгляд, а вкладывание игрушки в руку не приводит к манипуляциям с ней, повышение голоса взрослого и тактильные контакты первично воспринимаются как угроза. Различение свойств и качеств предметов этим детям может быть доступно на уровне ощущений и элементарного двигательного реагирования при их высокой жизненной значимости (кисло – невкусно (морщится), холодно – неприятно (ежится) и т. д.).

У детей данного варианта развития отмечается недостаточность произвольного целенаправленного внимания, нарушение его распределения в процессе мыслительной деятельности и др.

Активная речь формируется у этих детей примитивно, на уровне звуковых комплексов, отдельных слогов. Однако при систематическом взаимодействии со взрослым начинают накапливаться невербальные способы для удовлетворения потребности ребенка в новых впечатлениях: появляются улыбка, мимические реакции, модулирование голосом, произвольное хватание рук или предмета.

Деятельность: становление манипулятивных и предметных действий у детей данного варианта развития проходит свой специфический путь – от произвольных движений рук, случайно касающихся предмета, с появлением специфических манипуляций без учета его свойств и функционала. Этим детям безразличен результат собственных действий, однако разные манипуляции с предметами, завершая этап произвольных движений, как бы переключают внимание ребенка на объекты окружающего пространства. Повторение таких манипуляций приводит к появлению кратковременного интереса к тем предметам, которые имеют значимое значение в жизнедеятельности

ребенка (приятный звук колокольчика, тепло мягкой игрушки, вкусовое ощущение сладости и т. д.) и постепенно закрепляют интерес и новые способы манипуляции.

Физическое развитие: у многих детей отмечается диспропорция телосложения, отставание или опережение в росте; в становлении значимых навыков отмечается незавершенность этапов основных движений: ползания, сидения, ходьбы, бега, прыжков, перешагивания, метания и т. п. Формирование основных двигательных навыков происходит с большим трудом: многие сидят (ходят) с поддержкой, проявляют медлительность или суетливость при изменении позы или смены местоположения. Для них характерны трудности в становлении ручной и мелкой моторики: не сформирован правильный захват предмета ладонью и пальцами руки, мелкие действия пальцами рук, практически затруднены.

Дети данного варианта развития демонстрируют качественную положительную динамику психических возможностей на эмоциональном и бытовом уровне, могут включаться в коррекционно-развивающую среду при максимальном использовании технических средств реабилитации (ТСР), которые облегчают им условия контакта с окружающим миром (вертикализаторы, стулья с поддержками, ходунки и коляски для передвижения и др.).

1.2. Планируемые результаты (целевые ориентиры) освоения ФАОП ДО по возрастам

Результаты освоения Программы представлены в виде целевых ориентиров дошкольного образования и представляют собой возрастные характеристики возможных достижений ребенка с УО к концу дошкольного образования.

Реализация образовательных целей и задач Программы направлена на достижение целевых ориентиров дошкольного образования, которые описаны как основные характеристики развития ребенка с ОВЗ. Они представлены в виде изложения достижений обучающихся на разных возрастных этапах дошкольного детства.

1.2.1. Планируемые результаты на этапе завершения освоения Программы (к концу дошкольного возраста)

Целевые ориентиры к концу дошкольного возраста обучающихся с легкой умственной отсталостью - к семи годам ребенок умеет:

- 1) здороваться при встрече со знакомыми педагогическим работником и другими детьми, прощаться при расставании, пользуясь при этом невербальными и вербальными средствами общения;
- 2) благодарить за услугу, за подарок, угощение;
- 3) адекватно вести себя в знакомой и незнакомой ситуации;
- 4) проявлять доброжелательное отношение к знакомым и незнакомым людям;
- 5) проявлять элементарную самооценку своих поступков и действий;
- 6) адекватно реагировать на доброжелательное и недоброжелательное отношение к себе со стороны окружающих;
- 7) проявлять интерес к познавательным задачам (производить анализ проблемно-практической задачи; выполнять анализ наглядно-образных задач, называть основные цвета и формы);

- 8) соотносить знакомый текст с соответствующей иллюстрацией;
- 9) выполнять задания на классификацию знакомых картинок;
- 10) быть партнером в игре и в совместной деятельности со знакомыми детьми, обращаться к ним с просьбами и предложениями о совместной игре или практической деятельности;
- 11) знать и выполнять некоторые упражнения из комплекса утренней зарядки или разминки в течение дня;
- 12) самостоятельно участвовать в знакомых подвижных и музыкальных играх;
- 13) самостоятельно спускаться и подниматься по ступенькам лестницы;
- 14) положительно реагировать на просьбу педагогического работника убрать игрушки, покормить животных, полить растения в живом уголке, убрать мусор, сервировать стол, помыть посуду, протереть пыль;
- 15) проявлять самостоятельность в быту; владеть основными культурно-гигиеническими навыками;
- 16) положительно относиться к труду педагогических работников и к результатам его труда.

На этапе завершения дошкольного образования специалисты дошкольного образования и психолого-педагогический консилиум (далее - ППК) вырабатывают рекомендации для ПМПК по организации дальнейшего обучения в соответствии с требованиями ФГОС ДО. В зависимости от того, на каком возрастном этапе с ребенком дошкольного возраста начиналась коррекционно-развивающая работа, от характера динамики развития, успешности коррекции и компенсации его недостатков происходит уточнение и дифференциация образовательных потребностей дошкольников, что становится основой для дифференциации условий дальнейшего образования и содержания коррекционно-развивающей работы, выработки рекомендаций по дальнейшему индивидуальному учебному плану.

Целевые ориентиры к концу дошкольного возраста обучающихся с умеренной умственной отсталостью - к семи годам ребенок умеет:

- 1) здороваться при встрече с педагогическим работником и другими детьми, прощаться при расставании, пользуясь при этом невербальными и (или) вербальными средствами общения;
- 2) благодарить за услугу, за подарок, угощение;
- 3) адекватно вести себя в знакомой ситуации;
- 4) адекватно реагировать на доброжелательное и недоброжелательное отношение к себе со стороны окружающих;
- 5) проявлять доброжелательное отношение к знакомым людям;
- 6) сотрудничать с новым педагогическим работником в знакомой игровой ситуации;
- 7) положительно относиться к труду педагогических работников и к результатам его труда;
- 8) самостоятельно участвовать в знакомых музыкальных и подвижных играх;
- 9) самостоятельно спускаться и подниматься по ступенькам лестницы;
- 10) положительно реагировать на просьбу педагогического работника убрать игрушки, покормить животных, полить растения в живом уголке;
- 11) проявлять некоторую самостоятельность в быту, частично владеть основными культурно-гигиеническими навыками;

12) положительно относиться к труду педагогических работников и к результатам его труда.

Целевые ориентиры к концу дошкольного возраста обучающихся с тяжелой умственной отсталостью - к семи годам ребенок умеет:

- 1) здороваться при встрече с педагогическим работником и другими детьми, прощаться при расставании, пользуясь при этом невербальными средствами общения (смотреть в глаза, протягивать руку);
- 2) взаимодействовать со знакомым педагогическим работником в знакомой игровой ситуации;
- 3) самостоятельно ходить;
- 4) владеть элементарными навыками в быту;
- 5) подражать знакомым действиям педагогического работника;
- 6) проявлять интерес к другим детям.

1.3. Развивающее оценивание качества образовательной деятельности по Программе

Оценивание качества, то есть оценивание соответствия образовательной деятельности, реализуемой ГКОУ «ДОКУЧАЕВСКАЯ СШИ № 27», заданным требованиям ФГОС ДО и Программы в дошкольном образовании обучающихся с УО, направлено в первую очередь на оценивание созданных ГКОУ «ДОКУЧАЕВСКАЯ СШИ № 27» условий в процессе образовательной деятельности.

Программой не предусматривается оценивание качества образовательной деятельности ГКОУ «ДОКУЧАЕВСКАЯ СШИ № 27» на основе достижения детьми с УО планируемых результатов освоения Программы.

Целевые ориентиры, представленные в Программе:

- не подлежат непосредственной оценке;
- не являются непосредственным основанием оценки как итогового, так и промежуточного уровня развития обучающихся с ОВЗ;
- не являются основанием для их формального сравнения с реальными достижениями обучающихся с ОВЗ;
- не являются основой объективной оценки соответствия, установленным требованиям образовательной деятельности и подготовки обучающихся;
- не являются непосредственным основанием при оценке качества образования.

Степень реального развития обозначенных целевых ориентиров и способности ребенка их проявлять к моменту перехода на следующий уровень образования могут существенно варьировать у разных обучающихся в силу различий в условиях жизни и индивидуальных особенностей развития конкретного ребенка.

Программа строится на основе общих закономерностей развития личности обучающихся дошкольного возраста, с ОВЗ с учетом сенситивных периодов в развитии. Обучающиеся с различными недостатками в физическом и (или) психическом развитии могут иметь качественно неоднородные уровни двигательного, речевого, познавательного и социального развития личности, поэтому целевые ориентиры Программы ГКОУ «ДОКУЧАЕВСКАЯ СШИ № 27» учитывают не только возраст ребенка, но и уровень развития его личности, степень выраженности различных нарушений, а также индивидуально-типологические особенности развития ребенка.

Программой предусмотрена система мониторинга динамики развития обучающихся, динамики их образовательных достижений, основанная на методе наблюдения и включающая:

1) педагогические наблюдения, педагогическую диагностику, связанную с оценкой эффективности педагогических действий с целью их дальнейшей оптимизации;

2) карты развития ребенка с УО

3) различные шкалы индивидуального развития ребенка с УО.

В соответствии со ФГОС ДО и принципами Программы оценка качества образовательной деятельности по Программе:

1) поддерживает ценности развития и позитивной социализации ребенка раннего и дошкольного возраста с УО;

2) учитывает факт разнообразия путей развития ребенка с УО в условиях современного общества;

3) ориентирует систему дошкольного образования на поддержку вариативных организационных форм дошкольного образования для обучающихся с УО;

4) обеспечивает выбор методов и инструментов оценивания для семьи и для педагогических работников в соответствии:

- разнообразия вариантов развития обучающихся с УО в дошкольном детстве;

- разнообразия вариантов образовательной и коррекционно-реабилитационной среды;

- разнообразия местных условий в разных регионах и муниципальных образованиях Российской Федерации;

5) представляет собой основу для развивающего управления программами дошкольного образования для обучающихся с УО на уровне ГКОУ «ДОКУЧАЕВСКАЯ СШИ № 27», учредителя, обеспечивая тем самым качество основных образовательных программ дошкольного образования в разных условиях их реализации.

Педагогическое обследование обучающихся в ГКОУ «ДОКУЧАЕВСКАЯ СШИ № 27» проводится на начальном этапе в сентябре (стартовая диагностика) и на завершающем этапе в мае (заключительная диагностика). Сравнение результатов стартовой и финальной диагностики позволяет выявить индивидуальную динамику развития обучающихся.

Система оценки качества реализации Программы дошкольного образования обучающихся с УО на уровне ГКОУ «ДОКУЧАЕВСКАЯ СШИ № 27», должна обеспечивать участие всех участников образовательных отношений и в то же время выполнять свою основную задачу - обеспечивать развитие системы дошкольного образования в соответствии с принципами и требованиями Стандарта.

Программой предусмотрены следующие уровни системы оценки качества:

- диагностика развития ребенка старшего дошкольного возраста с УО, используемая как профессиональный инструмент педагогического работника с целью получения обратной связи от собственных педагогических действий и планирования дальнейшей индивидуальной работы с детьми с УО по Программе;

- внутренняя оценка, самооценка ГКОУ «ДОКУЧАЕВСКАЯ СШИ № 27»;

- внешняя оценка ГКОУ «ДОКУЧАЕВСКАЯ СШИ № 27», в том числе независимая профессиональная и общественная оценка.

На уровне ГКОУ «ДОКУЧАЕВСКАЯ СШИ № 27» система оценки качества реализации Программы решает задачи:

- повышения качества реализации программы дошкольного образования;

- реализации требований ФГОС ДО к структуре, условиям и целевым ориентирам основной образовательной программы дошкольной организации;

- обеспечения объективной экспертизы деятельности ГКОУ «ДОКУЧАЕВСКАЯ СШИ № 27» в процессе оценки качества адаптированной программы дошкольного образования обучающихся с УО;

- задания ориентиров педагогическим работникам в их профессиональной деятельности и перспектив развития ГКОУ «ДОКУЧАЕВСКАЯ СШИ № 27»;

- создания оснований преемственности между дошкольным и начальным общим образованием обучающихся с УО.

Важнейшим элементом системы обеспечения качества дошкольного образования в ГКОУ «ДОКУЧАЕВСКАЯ СШИ № 27» является оценка качества психолого-педагогических условий реализации, адаптированной основной образовательной программы, и именно психолого-педагогические условия являются основным предметом оценки в предлагаемой системе оценки качества образования на уровне ГКОУ «ДОКУЧАЕВСКАЯ СШИ № 27», что позволяет выстроить систему оценки и повышения качества вариативного, развивающего дошкольного образования в соответствии со Стандартом посредством экспертизы условий реализации Программы. Ключевым уровнем оценки является уровень образовательного процесса, в котором непосредственно участвует ребенок с ОВЗ, его семья и педагогический коллектив школы.

Система оценки качества дошкольного образования:

- должна быть сфокусирована на оценивании психолого-педагогических и других условий реализации Программы в ГКОУ «ДОКУЧАЕВСКАЯ СШИ № 27» в пяти образовательных областях, определенных ФГОС ДО;

- учитывает образовательные предпочтения и удовлетворенность дошкольным образованием со стороны семьи ребенка;

- исключает использование оценки индивидуального развития ребенка в контексте оценки работы ГКОУ «ДОКУЧАЕВСКАЯ СШИ № 27»;

- исключает унификацию и поддерживает вариативность форм и методов дошкольного образования;

- способствует открытости по отношению к ожиданиям ребенка с УО, семьи, педагогических работников, общества;

- включает как оценку педагогическими работниками ГКОУ «ДОКУЧАЕВСКАЯ СШИ № 27» собственной работы, так и независимую профессиональную и общественную оценку условий образовательной деятельности в дошкольной образовательной организации;

- использует единые инструменты, оценивающие условия реализации Программы в ГКОУ «ДОКУЧАЕВСКАЯ СШИ № 27», как для самоанализа, так и для внешнего оценивания.

**1.3.1. Педагогическая диагностика достижения детьми планируемых результатов
(мониторинговые условия освоения Программы по разделам)**

Мониторинг развития детей с умственной отсталостью сложен, но крайне необходим. Чем раньше начинается целенаправленная работа с особым ребёнком, тем более полными и эффективными могут оказаться коррекция и компенсация нарушений, в некоторых случаях возможно предупреждение вторичных отклонений развития (нарушение речи, высших психических функций). Педагогическое обследование является начальным звеном в коррекционно - воспитательном процессе, являясь по существу его отправной точкой. Оно же и завершает

процесс коррекционно-педагогической работы, подводя итоги определенного этапа детского развития и намечая последующие ориентиры психолого-педагогического воздействия.

Комплексное психолого - педагогическое обследование каждого ребёнка с интеллектуальной недостаточностью (направления обследования, содержание обследования, организация обследования, оценка результатов обследования, фиксирование результатов обследования), проводимое в рамках части, формируемой участниками образовательных отношений, является основным средством осуществления мониторинга его достижений. Диагностирование детей проводят: учитель-дефектолог, учитель-логопед, педагог – психолог, воспитатели.

За основу взято обследование обучающихся старшего дошкольного возраста с умственной отсталостью, которая представлена в специальной образовательной программе «Коррекционно - развивающее обучение и воспитание дошкольников с нарушением интеллекта», методических рекомендациях Е.А. Екжановой, Е.А. Стребелевой. Данная методика предполагает обследование уровня сформированности основных линий развития и детской деятельности у ребёнка с умственной недостаточностью в старшем дошкольном возрасте от 5 до 6 лет и от 6 до 7 (8) лет.

Целью педагогического обследования является всестороннее изучение индивидуального уровня сформированности основных линий развития и всех видов детской деятельности каждого ребёнка, поступившего в детский сад.

Обследование направлено на выявление актуального уровня развития ребенка (самостоятельное выполнение заданий), зоны его ближайшего развития (возможности ребенка при выполнении заданий с помощью взрослого), а также предполагает фиксацию статуса ребенка «ниже зоны ближайшего развития», что указывает на чрезвычайно низкий темп его обучаемости и слабые потенциальные возможности. Определение уровня развития детей достигается путём использования общепринятых критериев «Чем ниже балл, тем больше проблем в развитии ребёнка».

Задачи обследования – выявить индивидуальные особые образовательные потребности каждого ребёнка, определить формы обучения (занятия – групповые, занятия в малой группе), а также оценить эффективность педагогического воздействия для дальнейшего планирования коррекционной помощи.

Психолого – педагогическое обследование включает:

- особенности физического развития ребёнка (антропометрические показатели, двигательное развитие);
- особенности психического развития ребёнка (познавательной и эмоционально-волевой сферы);
- особенности владения ребёнком доступными ему видами деятельности (игра, рисование, аппликация, конструирование, лепка, элементарный труд, музыкальная деятельность);
- осведомлённости ребёнка, в том числе сформированность знаний о себе и об окружающем мире, элементарных количественных представлений;
- особенности социального взаимодействия со взрослыми и сверстниками;
- условия воспитания ребёнка в семье.

Основными методами изучения в ходе индивидуального обследования являются *экспериментальное обследование и наблюдение* за ребёнком в процессе выполнения им специально предложенных заданий, учитывающих возрастные психологические новообразования и задачи обучения, выделенные в Программе коррекционно - педагогической работы.

Педагогическая диагностика проводится и фиксируется посредством прямого наблюдения за поведением обучающихся в группе. Результаты наблюдения специалисты дошкольного образования (учитель-дефектолог, учитель-логопед, педагог – психолог, учитель физической культуры музыкальный руководитель, воспитатели) получают в естественной среде: в игровых ситуациях, их самостоятельности в быту, изготовлении продуктов детской деятельности, в ходе режимных моментов, на занятиях, а также в процессе индивидуального обследования. Инструментарий для педагогического обследования — карта обследования «Уровни сформированности основных линий развития» (мониторинг индивидуального развития ребёнка) по освоению образовательных областей каждого ребёнка в дошкольной группе в течении всего учебного года (2024– 2025 уч. г). Средствами получения адекватной картины развития детей и их образовательных достижений также являются детские портфолио, фиксирующие достижения ребёнка в ходе образовательной деятельности.

Результаты проведённых обследований используются для решения задач психолога - педагогического сопровождения: отслеживание результативности образовательно-воспитательного процесса, проведение квалифицированной коррекции развития детей, которые позволяют определить содержание образовательной работы с каждым ребёнком с учётом выявленных образовательных трудностей.

Педагогическое обследование проводится в начале, середине и в конце учебного года (в 2 этапа):

- **1 этап (сентябрь)** с 01 сентября по 15 сентября - в начале учебного года (первичная диагностика). Позволяет построить оптимальную для всей группы и для каждого ребёнка коррекционно – развивающую программу.
- **2 этап (май)** с 20 мая по 31 мая - в конце учебного года (итоговая диагностика). Даёт полное представление о динамике развития ребёнка в течении учебного года. На этой основе наметить общие перспективы дальнейшей работы с ним.

Оснащение процесса обследования в ДОУ предполагает наличие у педагогического работника:

1. Методических рекомендаций и материалов.
2. Набора диагностических заданий.
3. Материала и оборудования для проведения процедур обследования.

Требования к проведению диагностики:

- создание эмоционального комфорта ребёнка;
- индивидуальный подход к ребёнку, уважение его личности;
- учёт интересов и уровня развития ребёнка;
- отбор материалов для каждого ребёнка в зависимости от индивидуальной ситуации развития.

Для ребёнка старшего дошкольного возраста с умственной отсталостью (от 5 до 6 (7) лет) основными линиями развития являются:

- совершенствование общей моторики;
- развитие тонкой ручной моторики, зрительной двигательной координации;

- формирование произвольного внимания;
- развитие сферы образов-представлений;
- становление ориентировки в пространстве;
- совершенствование наглядно-образного и формирование элементов словесно-логического мышления;
- формирование связной речи и речевого общения;
- формирование элементов трудовой деятельности;
- расширение видов познавательной активности;
- становление адекватных норм поведения.

Вышеназванные линии развития служат ориентирами при разработке содержания обучения и воспитания обучающихся с умственной отсталостью. При этом надо всегда помнить, что основное содержание Программы направлено на охрану и укрепление здоровья ребёнка, его физическое и психическое развитие, коррекцию вторичных отклонений.

Основное содержание Программы направлено на охрану и укрепление здоровья ребёнка, его физическое и психическое развитие, коррекцию вторичных отклонений.

- создание эмоционального комфорта ребёнка;
- индивидуальный подход к ребёнку, уважение его личности;
- учёт интересов и уровня развития ребёнка;
- отбор материалов для каждого ребёнка в зависимости от индивидуальной ситуации развития.

1 этап (сентябрь) - первичная диагностика.

Цель обследования - определить уровень сформированности основных линий развития и детской деятельности на начало учебного года. Делается заключение по результатам первичного психолого-педагогического обследования ребёнка.

2 этап (май) – итоговая диагностика. Цель — определение характера динамики, оценки индивидуального развития детей в группе, результативности коррекционно-развивающего обучения дошкольников с интеллектуальной недостаточностью.

В завершении учебного года выявляется уровень овладения детьми необходимыми навыками и умениями по образовательным областям. При организации мониторинга учитывается положение Л. С. Выготского о ведущей роли обучения в детском развитии, поэтому он включает в себя два компонента: мониторинг образовательного процесса (уровни освоения образовательных областей) и мониторинг детского развития (мониторинг развития интегративных качеств).

В рамках проведения педагогической диагностики даётся оценка индивидуального развития каждого ребёнка в дошкольной группе по каждой образовательной области. Подсчитывается итоговый показатель дошкольной группы компенсирующей направленности (мониторинг развития ребёнка) для ведения учёта *итоговых результатов по освоению образовательных областей Программы* детьми за текущий период. **Итоговый мониторинг по освоению образовательных областей Программы за 2024 - 2025 уч. год:**

		Оценка индивидуального развития обучающихся в группе в рамках педагогической диагностики							Итоговый результат																				
		Дошкольная группа детей (старший дошкольный возраст)																											
Ф.И. ребёнка			Уровни овладения необходимыми навыками и умениями по образовательным областям																										
	социальное-коммуникативное развитие	речевое развитие	познавательное развитие	художественно-эстетическое развитие		физическое развитие	коррекционно – развивающая работа																						
				Направления развития и образования детей (разделы)																									
Социальное развитие		Развитие речи и формирование коммуникативных способностей		Формирование элементарных математических представлений		Сенсорное воспитание		Ознакомление с окружающим миром		Музык. воспитание и театрализованная деятельность		Ознакомление с художественной литературой		Лепка		Аппликация		Рисование		Конструирование		Физкультура		Здоровье		Формирование мышления		Психокоррекционные занятия	
1. <i>список детей</i>																													
2.																													

Результаты заносятся в таблицы. Напротив фамилии имени ребёнка проставляются баллы, по которым считается итоговый показатель по каждому ребёнку. Этот показатель необходим для определения года и формы обучения каждого ребёнка, а также определения его индивидуального маршрута. После проведения диагностики, подсчитывается итоговый показатель по группе для ведения учёта результатов освоения детьми коррекционной программы.

Оценка уровня освоения образовательных областей

Ребёнку даются задания, уровень выполнения которых оценивается по четырёх бальной системе.

0 баллов – ребёнок не выполняет предложенные задания взрослым.

1 балл – ребёнок частично выполняет предложенные задания только с помощью взрослого.

2 балла – ребёнок выполняет предложенные задания самостоятельно с частичной помощью взрослого.

3 балла – ребёнок выполняет задания самостоятельно, иногда обращается за помощью к воспитателю.

4 балла – ребёнок выполняет все задания самостоятельно.

В соответствии с требованиями ФГОС ДО, система мониторинга содержит пять образовательных областей: «Социально-коммуникативное развитие», «Познавательное развитие», «Речевое развитие», «Художественно - эстетическое», «Физическое развитие».

1. Средства мониторинга и оценка динамики развития ребёнка по образовательной области «Познавательное развитие» (диагностические задания дополнительно проводятся учителем - дефектологом) - (см. Рабочую программу учителя - дефектолога).
2. Средства мониторинга и оценки динамики речевого развития ребёнка по образовательной области «Речевое развитие» (диагностические задания проводятся учителем – логопедом).
3. Средства мониторинга и оценки динамики развития ребёнка по образовательной области «Художественно-эстетическое развитие».
4. Средства мониторинга и оценки динамики развития ребёнка по образовательной области «Физическое развитие».

(Педагог-психолог проводит диагностическое обследование обучающихся дошкольной группы согласно выбору «Диагностика в детском саду Н. Павловой, Л. Руденко. Тест школьной зрелости Керна- Йирасека».- (см. Рабочую программу педагога - психолога).

Освоение Программы на уровне ребёнка за 2024 - 2025 уч. год

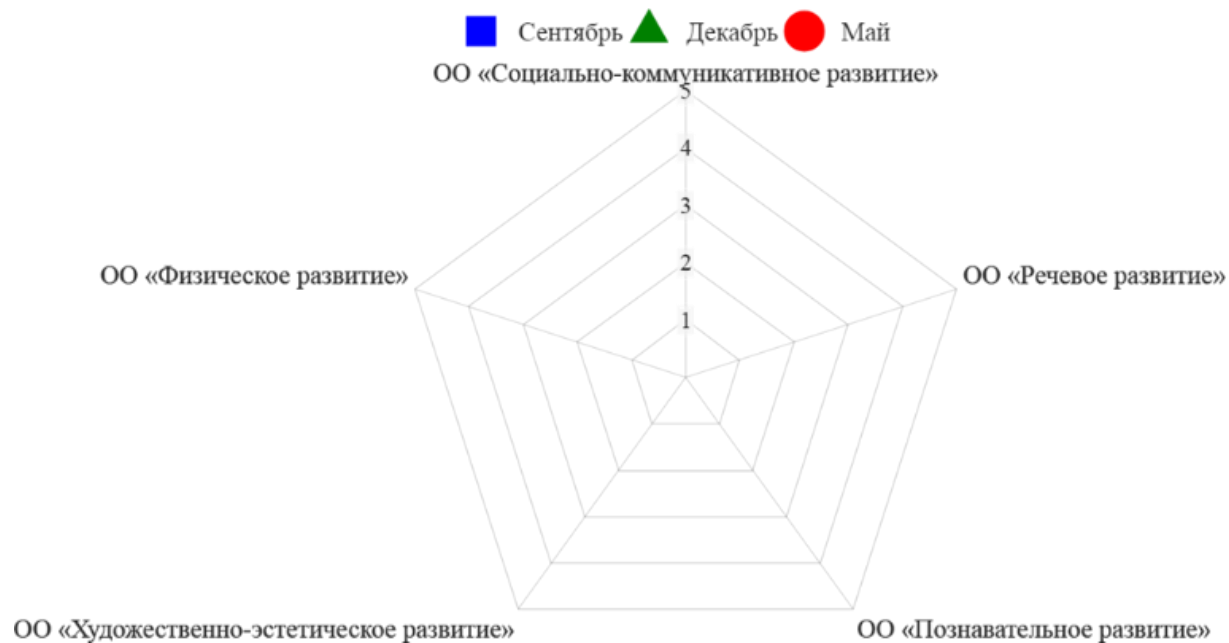
Оценка освоения Программы производится в баллах по результатам мониторинга (овладение необходимыми навыками и умениями по образовательным областям каждого ребёнка в группе):

- 1 - отрицательная динамика
- 2 - отсутствие динамики
- 3 - волнообразная динамика
- 4 - выраженная положительная динамика
- 5 - значительная положительная динамика

Начало учебного года

Середина учебного года

Конец учебного года



Обоснование динамики:

**1.3.2. Методика педагогического обследования обучающихся с умственной отсталостью
(проводится воспитателями, узкими специалистами коррекционного профиля)
Диагностика развития обучающихся дошкольного возраста 5 - 6 лет**

Социально-коммуникативное развитие

Изучение уровня сформированности социально-коммуникативных навыков и умений включает установление характера взаимодействия и общения ребёнка со взрослыми — невербальные и вербальные средства общения. контактность: выявление основных способов усвоения общественного опыта — умения действовать совместно со взрослым, по показу, образцу и по речевой инструкции: умение взаимодействовать со сверстниками (вербальные и невербальные): определение уровня сформированности навыков самообслуживания (навык опрятности, еды, одевания, раздевания, умывания): особенностей поведения и эмоционально-волевых реакций.

Уровень социального развития ребёнка определяется также в ходе беседы с его родителями, в течение всего хода обследования, а также посредством специальных вопросов и заданий, направленных на выявление элементарных представлений ребёнка о себе и своих родителях.

Ребёнку предлагают ответить на вопросы и выполнить задания:

1. Представления о себе и своих родителях:

- Как тебя зовут?
- Сколько тебе лет?
- Какая у тебя фамилия?
- Как зовут маму (папу)?
- Кто ещё есть в вашей семье?
- Назови свой домашний адрес.

2. Средства общения ребёнка:

- экспрессивно-мимические (улыбка, взгляд глаза в глаза, жесты и т. д.);
- предметно-действенные (протягивание взрослому различных предметов, выражение протеста и т. д.);
- речевые средства общения (высказывания, вопросы).

3. Характеристика контактов ребёнка со взрослым:

- устанавливает контакт легко и быстро;
- контакт избирательный;
- контакт формальный;
- не вступает в контакт.

4. Особенности поведения и эмоционально-волевой сферы: активен (пассивен); деятелен (инертен); не агрессивен (агрессивен) к другим детям; преобладающее настроение (бодрое, спокойное, подавленное, раздражительное, неустойчивое).

5. Особенности характера ребенка: спокойный, пассивный, упрямый, жизнерадостный, улыбчивый, раздражительный, злой, вялый, часто (редко) плачет, конфликтный и т. д.

6. Самостоятельность в быту (степень сформированности уточняется в ходе беседы с родителями и в процессе наблюдения за ребёнком во время режимных моментов):

- навык еды — самостоятельно ест ложкой, ест с чьей-то помощью;
- навык одевания — одевается самостоятельно или с помощью взрослого;
- навык умывания - умывается самостоятельно или с помощью взрослого;
- навык опрятности - пользуется туалетом самостоятельно или с помощью взрослого.

Задание 1 «Поиграй» направлено на выявления уровня сформированности игровых действий, умения организовать сюжетную игру.

Оборудование: детская мебель, детская посуда, детская плита, две куклы, коляска; грузовая машина, три маленькие машины, кубики, кирпичики.

Проведение обследования: в игровом уголке ребёнку предлагается поиграть с игрушками.

Обучение: если ребёнок затрудняется, педагог сам начинает играть. Берёт одну куклу и говорит: «Это моя кукла, её зовут Юля. Она хочет пойти в гости к подружке, к твоей кукле. Как зовут твою куклу?» Далее разворачивается игра с угощением для подружек.

Можно предложить другой сюжет: «Возьмём большую машину, давай погрузим туда кубики и кирпичи, будем строить гаражи для машин». Разворачивается игра «Построим гаражи для машин».

Оценка действий ребёнка: принятие и понимание условий задания; способ выполнения (разворачивает игру, выполняет самостоятельно серию последовательных игровых действий; включается в совместную игру с педагогом; отказывается выполнять игровые действия).

Познавательное развитие

Педагогическое исследование степени познавательного развития предполагает выявление уровня сенсорного развития, наглядно—образного мышления, представлений об окружающем мире, развития речи.

При обследовании уровня сенсорного развития задания направлены на проверку степени сформированности представлений о предметном мире, форме, умения называть основные качества и свойства предметов.

Задание 2 «Найди форму в предмете» направлено на выявление уровня сформированности восприятия, в частности зрительной ориентировки на форму, умения называть форму предметов, работать по образцу.

Оборудование: две карточки с изображением круга и квадрата одного цвета, шесть карточек с изображениями простых предметов круглой формы (часов, мяча, пуговицы, подсолнуха, помидора, тарелки) и шесть карточек с изображениями простых предметов квадратной формы (мольберта, книги, сумки, коробочки, картины, окна).

Проведение обследования: педагог показывает ребёнку две карточки-образца, обращая его внимание на то, что они разные: «Вот разные карточки, надо к ним разложить картинки: в первый ряд надо класть картинки, похожие на эту (показывает круг), а в другой — похожие на эту (показывает квадрат). Смотри внимательно на эти карточки—образцы». Далее ребёнку дают по очереди картинки, предлагая подложить к той карточке, на которую они похожи. После того как ребёнок разложит все картинки, его просят назвать форму предметов в первом ряду, а затем - во втором.

Обучение: проводится в том случае, если ребенок не понимает, что нужно делать. Педагог жестом указывает на карточку-образец, выделяя круглую форму жестом: «Вот круг, сюда надо класть картинки, где изображены предметы круглой формы». После этого ребёнку предлагается выполнить задание. Если он не справляется с заданием, педагог использует указательный жест и называет каждую форму. Потом ребёнку снова дается возможность выполнить задание самостоятельно.

Оценка действий ребёнка: принимает и понимает условия задания; способ выполнения — самостоятельно выполняет задание и называет геометрические формы: выполняет задание после обучения; не выполняет задание.

Задание 3 «Разложи картинки» направлено на выявление уровня развития восприятия, в частности зрительной ориентировки на величину; умения самостоятельно группировать предметы по внешнему признаку, ориентируясь на образец; умения обозначать принцип группировки в словесном высказывании; уровня обучаемости.

Оборудование: восемь пар предметных картинок с изображениями простых предметов двух величин (мячей, домов, матрёшек, машинок, зайцев, лодок, вёдер, чашек).

Проведение обследования: перед ребёнком кладут две картинки, на одной изображён маленький домик, на другой - большой. Педагог говорит: «У меня много разных картинок. Их надо разложить в два ряда. В один ряд надо класть все похожие на эту картинку и похожие между собой, а в другой — похожие на другую картинку и тоже похожие между собой». «Вот картинка, — указывает жестом на маленький домик. - Все похожие на неё будешь класть здесь» (указывает жестом место под ней). «А вот другая картинка, - указывает жестом на картинку с изображением большого дома. — Все похожие на неё будешь класть здесь», — указывает жестом место под картинкой. Ребёнку дают по одной картинке и каждый раз просят класть туда, куда она подходит. После того как все картинки будут разложены, ребёнка спрашивают: «Какие здесь картинки? Какие они?» — указывая жестом на маленькие предметы. «А какие в этом ряду? Какие они?» — указывая жестом на большие предметы.

Обучение: если ребёнок не ориентируется в поставленной задаче, не раскладывает картинки по образцу, педагог объясняет принцип группировки: «Сюда надо класть маленькие предметы, а сюда — большие».

Оценка действий ребёнка: принятие и понимание условий задания; способ выполнения — самостоятельно разложил картинки по величине, ориентируясь на образец, и обозначил принцип группировки в словесном высказывании: сгруппировал картинки после обучения.

Задание 4 «Спрячь бабочку в свой домик» направлено на умение различать и называть основные цвета (красный, жёлтый, зелёный, синий).

Оборудование: четыре плоские бабочки разного цвета и четыре плоские карточки такого же цвета.

Проведение обследования: перед ребёнком кладут четырёх бабочек и предлагают ему найти им домики: «Найди для каждой бабочки свой домик. Назови, какого цвета домики».

Обучение: в случае затруднения взрослый показывает ребёнку способ выполнения задания путём соотнесения: «Красная бабочка живёт в своем красном домике. А теперь найди домики для других бабочек».

Оценка действий ребёнка: принятие и понимание условий задания; способ выполнения — самостоятельно соотносит основные цвета и называет их; самостоятельно соотносит основные цвета, но затрудняется назвать их; выполняет задание после обучения и только соотносит цвета.

Задание 5 «Сложи разрезную картинку (домик)» направлено на выявление уровня развития целостного восприятия предметного изображения.

Оборудование: две одинаковые предметные картинки, одна из которых разрезана на три части.

Проведение обследования: педагог показывает ребёнку части разрезанной картинки и просит сложить целую картинку: «Сложи целую картинку».

Обучение: в тех случаях, когда ребёнок не может правильно соединить части картинки, взрослый показывает целую картинку и просит сделать из частей такую же. Если и после этого ребёнок не справляется с заданием, взрослый сам накладывает одну часть разрезанной картинки на целую и просит ребёнка добавить другие части. Затем предлагает ребёнку выполнить задание самостоятельно.

Оценка действий ребёнка: принятие задания; способ выполнения - самостоятельно, после обучения; отношение к результату, результат.

Задание 6 «Угадай, чего нет» направлено на выявление уровня сформированности зрительной памяти.

Оборудование: пять мелких игрушек (домик, ёлочка, собачка, грибок, машинка).

Проведение обследования: перед ребёнком по очереди раскладывают пять игрушек, называют их. Затем взрослый предлагает ребёнку запомнить все игрушки и говорит: «Будем с тобой играть. Запомни все эти игрушки. Затем закроешь глаза, а я одну игрушку спрячу. Когда откроешь глаза, назови, какой игрушки нет». В случае затруднения ребёнку предлагают запомнить не пять игрушек, а четыре или три.

Оценка действий ребёнка: принятие и понимание условий задания; сколько запоминает (пять, четыре, три игрушки).

Задание 7 «Запомни слова» направлено на выявление уровня сформированности слуховой памяти.

Оборудование: пять предметных картинок (ёжик, юла, лягушка, карандаш, лопатка).

Проведение обследования: по очереди называют и раскладывают перед ребёнком картинки так, чтобы он не видел изображений, говорят: «Я называю тебе картинки, а ты их запомни. Теперь называй их по очереди, а я буду их тебе показывать».

Обучение: при затруднении количество слов уменьшается до двух, трёх.

Оценка действий ребёнка: принятие и понимание условий задания, сколько слов запоминает (пять, четыре, три).

Задание 8 «Разложи картинки» направлено на выявление уровня сформированности представлений о живой природе.

Оборудование: картинки с изображениями восьми животных (коровы, козы, лошади, свиньи, зайца, лисы, медведя, белки) и восьми птиц (курицы, петуха, утки, гуся, воробья, галки, снегиря, голубя).

Проведение обследования: ребёнку предлагают рассмотреть предметные картинки и разложить их на две группы, т. е. выбрать принцип группировки самостоятельно: «Разложи картинки на две группы, в каждой должны быть похожие чем-то между собой». Обучение не проводится.

Оценка действий ребёнка: принятие и понимание условий задания; способ выполнения - выполняет, не выполняет.

Задание 9 «Какое время года?» направлено на выявление уровня сформированности временных представлений (о временах года).

Оборудование: перед ребёнком находится несколько сюжетных картинок с изображениями специфических признаков четырёх времён года: зимы, лета, осени, весны.

Проведение обследования: ребёнку предлагают рассмотреть сюжетные картинки и последовательно показать, где изображены зима, осень, лето, весна, затем объяснить свой выбор: «Как ты догадался, что здесь изображено лето?» и т.д. Обучение: если ребёнок не может выполнить задание, его просят вспомнить, что бывает зимой, и найти картинку с изображением признаков зимы, а затем - с изображением признаков лета и т. д.

Оценка действий ребёнка: принятие и понимание условий задания; способ выполнения самостоятельно, способен ли объяснить свой выбор; обучаемость; результат.

Задание 10 «Счёт и количество» направлено на выявление уровня сформированности количественных представлений.

Оборудование: 10 счётных палочек.

Проведение обследования: перед ребёнком на стол кладут все палочки одной цвета и предлагают: «Возьми одну палочку. Теперь возьми три палочки». Если ребёнок выполнил задание правильно, его спрашивают: «Сколько ты взял?» После правильного ответа его просят взять четыре палочки. Если ребёнок по слову выделяет определённое количество палочек, то ему предлагают выполнить счётные операции по представлению в пределе двух: «Сейчас поиграем с этими палочками». Педагог кладёт себе на ладонь одну палочку и спрашивает: «Сколько я взяла?» Затем педагог прячет в ладони эту палочку и кладёт на глазах у ребёнка другую палочку в свою ладонь и спрашивает: «Сколько там палочек?» Если же ребёнок справился и с этим заданием, то предлагается выполнить счётные операции по представлению в пределах двух—трёх.

Обучение: если возникают затруднения, ребёнку предлагают выполнить задание по показу: «Смотри, вот одна палочка, а здесь много. Возьми, как у меня, одну палочку. Это одна палочка, а теперь возьми много. Сколько у тебя палочек?» и т.д.

Оценка действий ребёнка: принятие и понимание условий задания; уровень количественных представлений: ориентировка на количественный признак (дифференцирует «много — один»; выделяет определённое количество по слову в пределах двух, трёх); сформированы счётные операции по представлению в пределах двух, трёх; способы выполнения: по слову, показу; обучаемость; результат.

Развитие речи

Определение уровня развития речи включает изучение понимания ребёнком обращенной к нему устной речи и определение состояния его активной речи. В этих целях, прежде всего, ведутся наблюдения за ребёнком в процессе всего обследования. Предлагаются также специальные задания.

В ходе индивидуального обследования выясняется словарный запас, умение выполнять словесные указания различной сложности, фиксировать в речевых высказываниях свои действия.

Задание 11 «Покажи картинку» направлено на выявление уровня понимания ребёнком функционального назначения предметов, изображённых на картинках, умения называть эти предметы.

Оборудование: восемь картинок с изображениями предметов, знакомых ребёнку (ложки, кастрюли, лейки, лопаты, молотка, варежек, машины, мяча).

Проведение обследования: перед ребёнком раскладывают картинки, при этом речевая инструкция не соответствует последовательности разложенных картинок. Ребёнок должен выбрать картинку среди других, ориентируясь на словесные инструкции (Покажи, чем люди едят. В чём варят суп? Чем забивают гвоздь? Что люди надевают на руки зимой? Из чего поливают растения? Чем копают землю? На чём люди ездят? С чем играют дети?).

Оценка действий ребёнка: выбирает картинки в соответствии с инструкцией, называет предметы, изображённые на картинке.

Задание 12 «Спрячь машинку» направлено на выявление понимания и употребление ребёнком простых предлогов (под, на, в, за), умения обобщать свои действия в словесных высказываниях.

Оборудование: коробка, домик, стол, стул, машинка.

Проведение обследования: ребёнку предлагают выполнить следующее действие: «Спрячь машинку в коробку». Затем его спрашивают: «Куда спрятал машинку?». В дальнейшем ребёнку предлагают выполнить следующие

действия: «Поставь машинку за домик»; «Спрячь машинку под стул» и т.д. и рассказать о них.

Оценка действий ребёнка: выполнение действий в соответствии со словесной инструкцией, употребление предлогов.

Художественно-эстетическое развитие

Задание 13 «Нарисуй мячик» направлено на выявление уровня сформированности умения рисовать предметный рисунок, интереса к изобразительной деятельности.

Оборудование: фломастеры разных цветов или набор цветных карандашей, несколько листов белой бумаги для рисования.

Проведение обследования: ребёнку предлагается нарисовать мячик.

Обучение не проводится. Если ребёнок не выполняет задание то предлагается нарисовать то, что он умеет (рисунок прилагается).

Оценки действий ребёнка: понимает ли ребенок речевую инструкцию; выполняет ли специфические действия с карандашом (фломастером): способы выполнения рисунка (черкание, преднамеренное черкание, предметный рисунок); отношение к рисованию; результат.

Рисунок прилагается к личному делу ребёнка, на листе ставится дата выполнения рисунка.

Задание 14 «Построй ворота» направлено на выявление уровня сформированности конструктивной деятельности, умения действовать по образцу, показу.

Оборудование: шесть кирпичиков одного цвета.

Проведение обследования: педагог за экраном строит из трех кирпичиков ворота. Ребёнку предлагается рассмотреть уже готовую постройку и построить такие же ворота.

Обучение: при затруднениях педагог предлагает выполнить задание по показу: «Смотри, как я строю: вот одна сторона ворот, вот другая, а сверху перегородка».

Оценка действий ребёнка: принимает и понимает условия задания, способы выполнения (самостоятельно, по показу); обучаемость, конечный результат.

Задание 15 «Поиграй на инструментах» направлено на выявление умения выбрать по названию среди предложенных четырёх инструментов один-два заданных и поиграть на них.

Оборудование: металлофон, бубен, колокольчик, две деревянные ложки или детская арфа.

Проведение обследования: педагог говорит ребёнку: «Посмотри внимательно: что это за предметы? Для чего они нужны?» После ответа предлагает: «Поиграй на металлофоне».

Обучение: если ребёнок не может выполнить задание, педагог предлагает выполнить действия по показу, т. е. объясняет и показывает, как играть на металлофоне. После обучения ребёнку предлагают выполнить задание самостоятельно.

Оценка действий ребёнка: принимает ли задание. способы выполнения (самостоятельно, т. е. выбирает заданный инструмент из множества других и может поиграть на нём; выполняет задание после обучения; не выполняет задание).

Задание 16 «Подбор иллюстрации к любимой сказке» направлено на выявление знаний ребёнка о художественной литературе, умений узнать сказку и подобрать к ней подходящую иллюстрацию.

Оборудование: четыре книги со сказками «Репка», «Колобок», «Теремок», «Маша и медведь», ярко иллюстрированные, с крупными сюжетными картинками.

Проведение обследования: педагог говорит ребёнку: «Посмотри внимательно на книги. Здесь в книгах сказки, которые ты знаешь. Возьми ту, которая тебе больше нравится. Посмотри внимательно и назови её. А эта картинка к какой сказке? Как она называется?».

Обучение: если ребёнку трудно выполнить задание, педагог предлагает полистать одну из книг, рассмотреть иллюстрации и назвать сказку. Если и это не помогает, то педагог переходит на уровень действия по образцу и сам называет сказку, предлагая ребёнку выбрать её по названию либо назвать сказку по картинке. Оценка действий ребёнка: принятие задания, способы выполнения – самостоятельно выбирает, называет сказку; выбирает и называет после оказания помощи, не выполняет задание после обучения.

Физическое развитие

В процессе обследования определимся уровень сформированности общих основных движений: ходьбы. бега. прыжков ползания, лазанья и метания.

Оборудование: бревно, две верёвки, шнур, обруч, длинная палка гимнастическая скамейка, доска, детская горка с лесенкой, мяч большой и небольшие мячики, сетка, корзинка, домик, колокольчик, мяч на резинке, деревянные кирпичики, скакалка, шведская стенка.

1. Ходьба:

- по прямой 10 м (Приноси мяч);
- по тропинке 7—8 м с препятствиями. перешагивая через деревянные кирпичики — три штуки (Пройди по тропинке и принеси мяч).

2. Бег:

- в прямом направлении (Беги к обручу);
- в разных направлениях за педагогом или сверстником (Догони меня!; Догони!).

3. Прыжки:

- подпрыгивание на месте на двух ногах (Прыгай, как заяц);
- передвижение вперёд прыжками на двух ногах (Прыгай к домику);
- прыжки на месте на одной ноге.

4. Ползание, лазанье:

- ползание на четвереньках (Проползи через ворота);
- ползание на животе (Ползи, как змея);
- лазанье по шведской стенке (Поднимайся вверх, спускайся вниз - взрослый находится рядом с ребенком);

5. Метание:

- в цель двумя руками (Брось мяч в сетку);
- двух маленьких мячей каждой рукой поочередно (Бросай мячики в корзину);

Оценка действий ребёнка: способ выполнения (самостоятельно. с помощью взрослого - показ, подражание, совместные действия, после обучения); результат.

Примечание. Предложенные задания можно давать ребёнку не в один день, а в течение нескольких (трёх—четырёх) дней. После проведения обследования все данные анализируются и фиксируются в таблице следующим образом: если задание выполнено самостоятельно, то в таблице фиксируется актуальный уровень (+), после выполнения задания ребёнком по показу или по подражанию в таблице отмечается тот факт, что уровень выполнения задания находится в зоне ближайшего развития (+). В тех случаях, когда ребёнок не может выполнить задание ни по подражанию, ни по показу, отмечается, что уровень его находится ниже зоны ближайшего развития (+).

Выявленные данные фиксируются в таблице в виде знаков «+» или «-».

После анализа полученных результатов педагогического обследования разрабатывается индивидуальная программа обучения. воспитания и развития. Подобное же обследование проводится в конце учебного года с целью выявления динамики в развитии ребенка и определения перспектив для разработки программы дальнейшего обучения, воспитания и сопровождения ребёнка (**смотреть Приложение 1).**

Диагностика развития детей 6 - 7 лет

I. Социально - коммуникативное развитие

Изучение уровня социального развития включает установление характера взаимодействия и общения ребенка со взрослыми (невербальные и вербальные средства общения, контактность); выявление основных способов усвоения общественного опыта (умение действовать совместно со взрослым, по показу, образцу и речевой инструкции); умение взаимодействовать со сверстниками (вербальные и невербальные); определение уровня сформированности навыков самообслуживания (навык опрятности, еды, одевания, раздевания, умывания); особенностей поведения и эмоционально-волевых реакций. Социальный статус ребенка определяется в ходе беседы с его родителями, в течение всего хода обследования, а также в процессе специальных вопросов и заданий, направленных на выявление элементарных представлений о себе и о своих родителях.

1. Представления о себе и о своих родителях.

Ребенку предлагают ответить на вопросы и выполнить задания: Как тебя зовут? Сколько тебе лет? Какая у тебя фамилия? Как зовут маму? (папу?) Кто еще есть в вашей семье? Назови свой домашний адрес.

2. Средства общения ребенка:

- экспрессивно-мимические (улыбка, взгляд «глаза в глаза», жесты);

- предметно-действенные (протягивание взрослому различных предметов, выражение протеста и т.д.);
- речевые средства общения (высказывания, вопросы).

3. Характеристика контактов ребенка со взрослым:

- устанавливает контакт легко и быстро;
- контакт избирательный;
- контакт формальный;
- не вступает в контакт.

4. Особенности поведения и эмоционально-волевой сферы:

- активен (пассивен);
- деятелен (инертен);
- не агрессивен (агрессивен) к другим детям;
- преобладающее настроение (бодрое, спокойное, подавленное, раздражительное, неустойчивое).

5. Особенности характера ребенка:

Спокойный, пассивный, упрямый, жизнерадостный, улыбчивый, раздражительный, злой, вялый, часто (редко) плачет, конфликтный и т.д.

6. Навыки в быту (уточняются при беседе с родителями и в процессе наблюдения за ребенком в режимных моментах):

Навык еды - самостоятельно ест ложкой, ест с чьей-то помощью; навык одевания - самостоятельно или с помощью взрослого; навык умывания - самостоятельно умывается или с помощью взрослого; навык опрятности - самостоятельно пользуется туалетом или с помощью взрослого, не сформирован навык опрятности (своевременно не просится в туалет); навыки самостоятельности в быту: ест, умывается, одевается.

Оценка социального развития:

- сформированы представления о себе и о своей семье: представления сформированы - фрагментарно, не сформированы;
- сформированы навыки самообслуживания: себя обслуживает в быту полностью, частично, не обслуживает;
- контакт со взрослыми: охотно сотрудничает со взрослыми, избирательно контактирует при использовании специальных приемов, с трудом идет на контакт со 400 взрослыми, контакт формальный;
- контакт с детьми: использует вербальные и невербальные средства, избирателен в контакте с детьми, не вступает в контакт со сверстниками в группе (классе).

II. Познавательное развитие.

Педагогическое обследование познавательного развития предполагает выявление уровня сенсорного развития, наглядно-образного мышления, представлений об окружающем мире; ориентировки на количественный признак и развития речи.

Сенсорное развитие.

Задание 1 - «Доска форм» - направлено на выявление уровня сформированности ориентировки на форму (6 форм), умение называть форму, выбирать заданную форму. Оборудование: деревянная (или пластмассовая) доска с шестью прорезями – круглой, треугольной, квадратной, прямоугольной, овальной, шестиугольной, с шестью плоскими геометрическими фигурами, основания каждой из которых соответствуют форме одной из прорезей.

Проведение обследования: педагог показывает ребенку доску, обращает его внимание на фигурки и по очереди вынимает их. Затем предлагает ребенку вставить эти фигурки в прорези: «Вставь фигурки в свои прорези (домики)» и назови форму.

Обучение: проводится в том случае, если ребенок не понимает, что нужно делать, пытается вставить фигуру при помощи силы, т.е. не учитывает форму прорези. Педагог показывает медленно, как надо вставлять фигурки в прорези, используя метод проб: «Вот фигурка, попробуем вставить ее в эту прорезь. Сюда она не подходит, попробуем в другую прорезь. Вот сюда подходит». После объяснения ребенку предоставляется возможность действовать самостоятельно. Если у него не получается, надо действовать вместе с ним. Потом ему снова дается возможность выполнить задание самостоятельно.

Оценка действий ребенка: принимает задание; способ выполнения: самостоятельно, методом зрительного соотнесения, выполняет задание после обучения - методом практического примеривания, методом проб; не выполняет задание, пользуется хаотичными действиями; обучаемость; умение называть форму предметов; результат.

Задание 2 - «Собери кубики» - направлено на выявление уровня развития у ребенка ориентировки на величину, наличие соотносящих действий, определение ведущей руки, согласованности действий обеих рук, целенаправленности в действиях.

Оборудование: пять кубиков-вкладышей. Проведение обследования: педагог показывает кубики-вкладыши и предлагает ребенку их разобрать, помогая ему разложить их без учета величины. Затем предлагает ребенку собрать кубики в один большой: «Собери их снова вместе, так, чтобы получился 401 один кубик».

Обучение: при затруднениях педагог показывает, как надо собирать кубики в один большой: «Вот самый маленький, надо найти немного побольше, затем еще больше, еще больше, вот самый большой. Все вошли в один кубик, кубики все вместе».

Оценка действий ребенка: принимает задание; способы выполнения: самостоятельно, методом зрительной ориентировки, методом практического примеривания, методом проб; обучаемость; результат.

Задание 3 - «Цветные шарики» - направлено на выявление у детей умений называть основные цвета и оттенки (желтый, красный, синий, зеленый, черный, белый).

Оборудование: лист плотной белой бумаги, на котором изображены цветные шарики – красного, желтого, зеленого, синего, белого и черного цветов, шесть карандашей соответствующих цветов.

Проведение обследования: перед ребенком кладут плотный белый лист бумаги, на котором изображены цветные шарики и говорят: «Это цветные шарики. Нарисуй к каждому шарiku ленточку такого же цвета как шарик. Назови цвет каждого шарика».

Обучение: если ребенок не различает цвета, то педагог обучает его. В тех случаях, когда ребенок различает цвета, но не выделяет их по названию, его учат выделять по названию два цвета, повторив при этом название цвета два-три раза. После обучения снова проверяется самостоятельное выполнение задания, ограничив цвета до 2-3-х.

Оценка действий ребенка: принятие задание, способ выполнения: сличает цвета, узнает их по названию, знает название цветов; фиксируется речевое сопровождение; результат.

Задание 4 - «Сложи разрезную картинку» (машина) - направлено на выявление уровня развития целостного восприятия предметного изображения.

Оборудование: предметные картинки (2 одинаковых), одна из которых разрезана на (четыре) части.

Проведение обследования: педагог показывает ребенку части разрезанной картинки и просит сложить целую картинку: «Сделай целую картинку».

Обучение: в тех случаях, когда ребенок не может правильно соединить части картинки, взрослый показывает целую картинку и просит сделать из частей такую же. Если и после этого ребенок не справляется с заданием, взрослый сам накладывает одну часть разрезной картинки на целую и просит ребенка добавить другую часть. Затем предлагает ребенку выполнить задание самостоятельно.

Оценка действий ребенка: принятие задания; способ выполнения: самостоятельно, после обучения; отношение к результату, результат.

Задание 5 - «Разложи картинки» - направлено на выявление уровня развития наглядно-образного мышления, умения самостоятельно группировать предметы по функциональному признаку, ориентируясь на образец (начальный этап нагляднообразного мышления), умение обозначать принцип группировки в словесном высказывании.

Оборудование: предметные картинки с изображением предметов посуды (8 штук), а на другой - предметы одежды (8 предметов).

Проведение обследования: перед ребенком кладут две картинки, на одной изображено платье, на другой - кастрюля. Педагог говорит: «У меня много разных картинок. Их надо разложить в два ряда. В один ряд надо класть все похожие на эту картинку и похожие между собой, а в другой – похожие на другой – похожие на другую картинку, и тоже похожие между собой». «Вот картинка», - указывает жестом на платье. «Все похожие на нее, будешь класть здесь» - указывает жестом под ней. «А вот - другая картинка», - указывает жестом на картинку с изображением кастрюли. «Все похожие на нее, будешь класть здесь» - указывает жестом место под картинкой. Ребенку дают по одной картинке, и каждый раз просят класть туда, куда она подходит. После того, как все картинки будут разложены, ребенка спрашивают: «Какие здесь картинки? Как их можно назвать одним словом?», - указывая жестом на посуду. «А какие - в этом ряду? Как их можно назвать одним словом?» - указывает жестом на одежду.

Обучение: если ребенок не ориентируется на поставленную цель и не раскладывает картинки по образцу, педагог объясняет принцип группировки: «Сюда надо класть посуду, а сюда - одежду». Если после объяснения ребенок не раскладывает картинки в соответствии с принципом группировки, то дальнейшее обучение ребенка не проводится.

Оценка действий ребенка: принятие и понимание задания; способ выполнения: самостоятельно разложил картинки по функциональному признаку, ориентируясь на образец; обозначил принцип группировки в словесном высказывании; выполнил группировку картинок после обучения; результат.

Задание 6 - «Найди картинку» - направлено на выявление уровня сформированности представлений об окружающей действительности, о явлениях природы.

Оборудование: перед ребенком находится несколько сюжетных картинок с изображением специфических признаков 3-х времен года: зимы, лета, осени. Проведение обследования: ребенку предлагают рассмотреть сюжетные картинки и последовательно показать, где изображены - зима, осень, лето, объяснить свой выбор: «Как ты догадался, что здесь изображено лето?» и т.д.

Обучение: если ребенок не может выполнить задание, его просят вспомнить, что бывает зимой и найти картинку с изображением признаков зимы, а затем – с изображением признаков лета.

Оценка действий ребенка: принятие и понимание условий задания; способ выполнения: самостоятельно, объяснил в речевом плане свой выбор; обучаемость; результат.

Задание 7 - «Подбери картинку» - направлено на выявление уровня сформированности представлений о живой природе (домашние животные и их детеныши).

Оборудование: картинки с изображением несколько домашних животных (кошка, собака, корова) и их детенышей (котенок, щенок, теленок) и домашних птиц (курицы, гуся, утка) и их птенцов (цыпленка, гусенка, утенка).

Проведение обследования: перед ребенком вначале раскладывают картинки с изображением животных (не более 3-х) и просят подложить к ним соответствующие картинки с изображением их детенышей: «Покажи, где собака. Найди ее щенка и положи к ней» и т.д. Затем раскладывают картинки с изображением птиц и также предлагают ему показать: «Покажи, где курица. Найди птенца курицы и положи к ней» и т.д.

Обучение: если ребенок не может показать по словесной инструкции ни одну из предложенных картинок, педагог берет одну из картинок и сам кладет ее изображению соответствующего животного. Затем предлагает ребенку выделить картинку животного из двух предложенных.

Оценка действий ребенка: принятие и понимание задания; способ выполнения: делает ли выбор картинок по называнию животного, или птицы, соотносит ли название животного с его изображением детеныша; обучаемость; результат.

Задание 8 - «Счет и количество» - направлено на выявление уровня сформированности количественных представлений.

Оборудование: счетные палочки (12 штук).

Проведение обследования: перед ребенком на стол кладут все палочки одного цвета и предлагают: «Возьми одну палочку». «Теперь, возьми три палочки». Если ребенок выполнил правильно, его спрашивают: «Сколько ты взял?» После правильного ответа его просят взять «четыре» палочки. Если ребенок по слову выделяет определенное количество, то ему предлагают выполнить счетные операции по представлению в пределе 2-х. «Сейчас поиграем с этими палочками». Педагог кладет к себе на ладошку «одну» палочку и спрашивает: «Сколько я взял?» Затем прячет в ладошке эту палочку и кладет на глазах у ребенка другую палочку и спрашивает: «Сколько там палочек?» Если же ребенок справился с этим заданием, то предлагается выполнить счетные операции по представлению в пределах 3-х.

Обучение: ребенку предлагают выполнить задание по показу: «Смотри, вот одна палочка, а здесь много. Возьми, как у меня одну палочку. - Это одна палочка. Теперь возьми много. - Сколько у тебя палочек?» и т.д.

Оценка действий ребенка: принятие и понимания условий задания; уровень количественных представлений: ориентировка на количественный признак - дифференцирует «много - один»; выделяет определенное количество по слову в пределе – «двух», «трех»;

сформированы счетные операции по представлению в пределах - 2-х, 3-х; способы выполнения: по слову, показу; обучаемость; результат.

III. Речевое развитие

Задание 9 – «Прямые палочки» направлено на выявление уровня сформированности готовности к выполнению элементарных графических заданий.

Оборудование: лист бумаги, ручка.

Проведение обследования: педагог кладет перед ребенком лист белой бумаги с изображением прямой линии, на которой изображены 2-3 прямых палочек, педагог говорит: «Вот я напишу еще палочку. Теперь ты напиши рядом такие же палочки, как у меня». Ребенку предлагается написать строчку палочек по прямой линии.

Обучение: при затруднениях педагог выполняет задания вместе с ребенком, а затем предлагает ребенку написать самому такие же палочки.

Оценка действий ребенка: принятие и понимание условий задания; способы выполнения: самостоятельно, по показу, после обучения; результат – готовность к выполнению графических заданий. Исследование уровня развития речи включает изучение степени понимания ребенком обращенной к нему устной речи и определение состояния его активной речи. В этих целях, прежде всего, ведутся наблюдения за детьми в процессе всего обследования. Предлагаются также специальные задания.

В ходе индивидуального обследования выясняется, сколько слов, обозначающих предметы и действия, ребенок знает, т. е. словарный запас, умение выполнять словесные указания различной сложности.

Задание 10 – «Покажи картинку» направлено на выявление понимания ребенком функционального назначения предметов, изображенных на картинках.

Оборудование: картинки с изображением предметов, знакомых ребенку: шапка, варежки, очки, иголка с ниткой, зонт, ножницы.

Методика обследования: перед ребенком раскладывают картинки, при этом речевая инструкция не соответствует последовательности разложенных картинок. Ребенок должен выбрать картинку среди других, ориентируясь на следующие словесные инструкции: "Покажи, что люди надевают на голову, когда идут на улицу". "Что люди надевают на руки зимой?" "Чем пришивают пуговицу?" "Что нужно людям, чтобы лучше видеть?" "Чем режут бумагу?" "Что нужно взять на улицу, если идет дождь?"

Фиксируется: выбор ребенком картинки в соответствии с инструкцией, возможность называть предметы, изображенные на картинке.

Задание 11 - «Спрячь игрушку» направлено на выявление понимания и употребление ребенком простых предлогов (на, под, в).

Оборудование: игрушки - зайка, машинка, коробка, домик.

Проведение обследования: ребенку предлагают выполнить следующее действие: "Посади зайку в домик"- «Расскажи, куда спрятал зайку»; «Спрячь машинку под стул», «Поставь машинку на коробку».

Оценка действий: выполнение действий в соответствии со словесной инструкцией и возможность употреблять предлоги в активной речи.

Задание 12 – «Покажи картинку» направлено на выявление уровня сформированности у ребенка грамматического строя речи, в частности, умение употреблять в речи единственное и множественное числа имен существительных.

Оборудование: картинки с изображением одного и нескольких предметов.

Проведение обследования: перед ребенком раскладывают картинки попарно и предлагают показать: "Покажи, где шар и шары"; "Покажи, грибы и гриб"; "Покажи, где кукла и куклы"; "Покажи, где яблоки и яблоко"; "Покажи, где стул и стулья".

Оценка действий: показ картинок в соответствии с инструкцией.

IV. Художественно – эстетическое развитие

Задание 13 - «Нарисуй» (человека) - направлено на выявление уровня сформированности предметного рисунка и интереса к изобразительной деятельности.

Оборудование: фломастеры разных цветов или набор цветных карандашей, несколько листов белой бумаги для рисования.

Проведение обследования: ребенку предлагается нарисовать человека. Обучение не проводится. Если ребенок не выполняет задание, то предлагается нарисовать то, что он умеет: «Нарисуй, что умеешь (колобок, дорожку)».

Оценка действий ребенка: понимает ли ребенок речевую инструкцию; выполняет ли специфические действия с карандашом / фломастером; анализ способов выполнения рисунка: черкание, преднамеренное черкание, предметный рисунок; отношение к рисованию; результат. Этот рисунок прилагается в личное дело ребенка, на листе ставится дата выполнения ребенком рисунка.

Задание 14 - «Построй домик» - направлено на выявление уровня сформированности конструктивной деятельности, умения действовать по образцу.

Оборудование: плоские палочки одного цвета (12).

Проведение обследования: педагог за экраном строит из палочек домик с крышей и 6 плоских палочек. Ребенку предлагают рассмотреть уже готовую постройку и построить такой же домик.

Обучение: при затруднениях педагог предлагает выполнить задание по показу: «Смотри, как я строю. – Вот стены, а вот крыша».

Оценка действий ребенка: принимает и понимает условия задания, способы выполнения: самостоятельно, по показу; обучаемость, конечный результат.

Задание 15 - «Угадай мелодию» - направлено на выявление умений действовать в такт музыке, музыка тихая, медленная – ручки тихо хлопают, музыка громкая – ручки громко хлопают).

Проведение обследования: педагог говорит ребенку: «Послушай внимательно музыку, если услышишь тихую музыку – хлопай тихо, а, если громкую – хлопай громко».

Обучение: при затруднениях педагог предлагает выполнить действия по показу. Педагог объясняет и показывает, как надо хлопать.

Оценка действий ребенка: принимает ли задание, способы выполнения – самостоятельно хлопает в соответствии с условиями задания; выполняет после показа; не выполняет задания.

Задание 16 - «Танцевальные движения» - направлено на выявление умений выполнять одно из плясовых движений под музыку (стучать каблучком, поочередно выставлять вперед то левую, то правую ногу, делать шаг вперед, шаг назад на носочках, кружиться на

носочках, выполнять «маленькую пружинку» с небольшим поворотом корпуса вправо-влево). Оборудование: аудиозапись с плясовыми мелодиями.

Проведение обследования: педагог предлагает ребенку прослушать мелодии и выполнить одно из знакомых движений под музыку.

Обучение: при затруднениях педагог предлагает ребенку выполнить задание по показу.

Оценка действий ребенка: принимает ли задание, способы выполнения – самостоятельно выполняет танцевальные движения; выполняет – после показа; не выполняет задания.

Задание 17 «Нарисуй ёлочку с игрушками». Цель – выявить уровень сформированности графического образа новогодней елочки, графические способы и приемы, которыми пользуется ребенок, умение размещать изображение на листе бумаги, дорисовывать игрушки.

Оборудование: лист бумаги, набор цветных карандашей.

Проведение обследования: педагог предлагает ребенку вспомнить новогодний праздник и елку с игрушками, которые на ней висят, и предлагает изобразить эту елочку на листе бумаги.

Обучение: при затруднениях педагог сам рисует елочку и предлагает ребенку дорисовать на ней игрушки.

Оценка действий ребенка: принимает ли задание, способы выполнения – самостоятельно выполняет задание; выполняет – после объяснения и наводящих вопросов; только дорисовывает елочные игрушки – без помощи, с помощью; не выполняет задания.

V. Физическое развитие.

В целях изучения уровня сформированности основных движений предлагаются комплексы упражнений для детей 6-7 лет. В процессе обследования определяется уровень сформированности таких основных движений ребенка как ходьба, бег, прыжки, ползание, лазанье и метание. Упражнения, направленные на оценку развития основных движений.

Оборудование: бревно, две веревки, шнур, обруч, длинная палка, гимнастическая скамейка доска, детская горка (с лесенкой), мяч и мячики, сетка, домик, колокольчик, мяч на резинке, деревянные кирпичики, скакалка, шведская стенка.

Упражнения для детей 6-7 лет

1. Ходьба:

Ходьба по прямой: «Принеси мяч» (10м).

Ходьба с препятствиями (перешагнуть через деревянные кирпичики- 3)

«Принеси колокольчик» (7-8м).

2. Бег:

Бег в прямом направлении: «Беги к обручу».

Бег в разных направлениях: «Догони меня (сверстника)».

3. Прыжки:

Подпрыгивание на месте на двух ногах: «Прыгай как заяка»;

Передвижение вперед прыжками на двух ногах: «Прыгай к домику»;

Прыжки на месте на одной ноге (левой, правой).

4. Ползание, лазание:

Ползание на четвереньках: «Проползи через ворота»

Ползание на животе: «Ползи как змея».

Лазание по шведской стенке: «Поднимайся вверх, спускайся вниз» (взрослый находится рядом с ребенком).

5. Бросание:

Бросание в цель двумя руками: «Брось мяч в сетку».

Бросание маленьких мячей (3-4) одной рукой (левой, правой): «Бросай мячики в сетку».

Оценка действий ребенка: способ выполнения - самостоятельно, с помощью взрослого (показ, подражание, совместные действия), после обучения; результат.

После проведения обследования результаты анализируются и отмечаются способы выполнения каждого из предложенных заданий. Если задание выполнено самостоятельно, то в таблице фиксируется актуальный уровень. В том случае, когда задание ребенком выполнено после обучения, то в таблице отмечается, что уровень выполнения задания находится в зоне ближайшего развития. В тех случаях, когда ребенок не может выполнить задание ни по подражанию, ни по показу, отмечается, что уровень его находится ниже зоны ближайшего развития. Выявленные данные фиксируются в таблице в виде знаков «+» или «-». После анализа полученных результатов педагогического обследования разрабатывается индивидуальная программа обучения, воспитания и развития. Подобное обследование проводится 2 раза в год, а в конце учебного года с целью выявления динамики в развитии ребёнка и определения перспектив для разработки программы дальнейшего обучения, воспитания и сопровождения ребёнка **(смотреть Приложение 2).**

<i>№ п/п</i>	<i>Сфера развития</i>	<i>Диагностический критерий</i>	<i>Диагностическая методика</i>	<i>Источник</i>
1	Моторная	Двигательная активность.	Шкала Н.И. Озерецкого для оценки психомоторного развития детей дошкольного возраста (4-7 лет). С 3 лет «Исследование мелкой моторики» (модификация Т.В. Кабановой)	Потапчук А.А. Диагностика развития ребенка. СПб.: Речь, 2007. Кабанова Т.В., Домнина О.В. Тестовая диагностика. М.: ГНОМид, 2008.
2	Коммуникативная	Взаимодействие со сверстниками	«Изучение особенностей совместной деятельности»	Урунтаева Г.А., Афонькина Ю.А. Практикум по дошкольной психологии. М.: ИЦ «Академия», 1998.
3	Навыки деятельности	Навыки самоорганизации в продуктивных видах деятельности	«Изучение особенностей рисования» (серии 5, 7, 8)	Урунтаева Г.А., Афонькина Ю.А. Практикум по дошкольной психологии. М.: ИЦ «Академия», 1998. Психолого-педагогическая диагностика развития детей раннего и дошкольного возраста : метод, пособие: с прил. Альбома «Нагляд. материал для обследования детей»/ Е. А. Стребелева, Г.А. Мишина, Ю. А. Разенкова и др.]; под ред. Е. А. Стребелевой. —2-е изд., перераб. и доп. — М. : Просвещение, 2004. — 164 с. + Прил. (268. с. ил.). — 18ВМ 5-09-012040-4
4	Личностная	Воля. Особенности личностных проявлений нравственной нормы	«Закончи историю». Сделаем вместе». «Изучение негативных личностных проявлений»	Практикум по возрастной психологии / под ред. Л.А. Головей, Е.Ф. Рыбалко. СПб.: Речь, 2008. Калинина Р.Р. Тренинг развития личности дошкольника. СПб.: Речь, 2005. Урунтаева Г.А., Афонькина Ю.А. Практикум по дошкольной психологии. М.: ИЦ «Академия», 1998
5	Познавательная	Восприятие: сенсорные эталоны	Задания 1-7 на сенсорное развитие	Урунтаева Г.А., Афонькина Ю.А. Практикум по дошкольной психологии. М.: ИЦ «Академия», 1998

		Внимание: развитие умения поддерживать свое внимание в течение определенного времени в процессе организованной взрослым и самостоятельной деятельности	«Повторение чисел»	
		Память: соотношение произвольной и непроизвольной памяти	С 4 лет «Изучение соотношения произвольной и непроизвольной памяти»; с 6 лет «Пиктограммы»	Урунтаева Г.А., Афонькина Ю.А. Практикум по дошкольной психологии. М.: ИЦ «Академия», 1998 Детская практическая психология / под ред. проф. Т.Д. Марцинковской. М.: Гардарики, 2000
		Мышление: мыслительные операции	Задания на изучение мыслительных операций (3, 4, 5, 6, 7)	Урунтаева Г.А., Афонькина Ю.А. Практикум по дошкольной психологии. М.: ИЦ «Академия», 1998
		Воображение: замысел	«Изучение знаково-символической функции воображения»	Урунтаева Г.А., Афонькина Ю.А. Практикум по дошкольной психологии. М.: ИЦ «Академия», 1998
		ФЭМП	Пространственные, временные отношения, количественные отношения, конструктивный праксис	Боряева Л.Б., Гаврилушкина О.П., Зарин А.П., Соколова Н.Д. Программа воспитания и обучения дошкольников с интеллектуальной недостаточностью. СПб.: СОЮЗ, 2001
		Представления об окружающем мире	Общий запас представлений	
6	Речевая	Семантическое поле	Методика «Определение понятий». «Свободный ассоциативный	Люблинская А.А. Детская психология. М., 1971 К школьной жизни готов / Каменская В.Г., Зверева С.В. СПб.: Детство-Пресс, 2004

эксперимент» (В.Г. Каменская и др.)

1.3.3. Диагностический инструментарий педагогических работников
Диагностический инструментарий воспитателя для углублённой диагностики обучающихся с умственной отсталостью
(образовательная область «Социально-коммуникативное развитие»)

<i>Сфера развития</i>	<i>Диагностический критерий</i>	<i>Задачи коррекционно-развивающей работы</i>
Моторная	Тонкая моторика рук. Графомоторные умения. Двигательно-пространственные автоматизмы.	1. Развитие дифференцированной моторики рук. 2. Развитие двигательного-пространственных автоматизмов. 3. Развитие речевой регуляции движений. 4. Развитие дифференцированных манипуляций с предметами. 5. Развитие умения поддерживать и произвольно регулировать тонус мускулатуры. 6. Развитие графомоторных умений.
Коммуникативная	Формы общения	1. Развитие потребности в сотрудничестве, преодоление ситуативности в общении. 2. Развитие навыков делового сотрудничества со взрослым, контекстного общения: умения действовать по правилам, определяемым взрослым. 3. Развитие форм общения со взрослым: от эмоционально-практической к ситуативно-деловой, внеситуативно-познавательной и внеситуативно-личностной.
Навыки деятельности	Навыки самоорганизации в предметной деятельности.	1. Развитие целенаправленности действий, умения выполнять точные, «прицельные», действия с предметами в пространственном поле. 2. Развитие рефлексии своих действий, осознания средств выполнения поставленных задач в их отношении к цели: что и как надо делать. 3. Развитие умения выполнять предметно-практические задания с опорой на план, схему, модель.
Личностная	Структура самосознания.	1. Развитие умения осознавать свои особенности; обогащение представлений о себе. 2. Развитие положительного самоощущения, позитивного «образа Я».

Познавательная	Восприятие: перцептивные действия	<p>1. Развитие умений:</p> <ul style="list-style-type: none"> - воспринимать объекты целостно, выделять индивидуальное своеобразие объектов, их детали; - узнавать объекты в разном положении, а также объекты, изображенные разными способами; - выделять основные признаки объекта, его главные части, второстепенные признаки. <p>2. Развитие специализации движений рук, точности тактильного обследования предметов, пространственного анализа и синтеза</p>
	Внимание: свойства	<p>1. Развитие концентрации, переключения, устойчивости внимания.</p> <p>2. Стимулирование работоспособности, снижение утомляемости.</p>
	Память: опосредованная	Развитие умения описывать предметы с использованием карт-моделей и приводить для этого примеры из своего опыта, литературы, коллективных наблюдений.
	Мышление: мыслительные операции	<p>Развитие умений:</p> <ul style="list-style-type: none"> - сравнивать предметы по нескольким критериям: по функции, свойствам, качествам, происхождению; - классифицировать предметы по их свойствам, качествам, назначению и происхождению; - устанавливать причинно-следственные связи
	Воображение: знаково-символическая функция	<p>Развитие умений:</p> <ul style="list-style-type: none"> - обыгрывать сюжет с использованием предметно оформленного материала: кубиков, камешков и т.п.; - передавать содержание знакомых произведений с использованием средств речевой и двигательной выразительности; - создавать собственные игровые сценарии и обыгрывать их; - самостоятельно действовать и говорить от лица игрушек, в том числе театрализованных.
Речевая	Семантическое поле	<p>Развитие умений:</p> <ul style="list-style-type: none"> - устанавливать ассоциативные связи между словами, между словом и образом; - понимать выразительные речевые средства: сравнения, метафоры, эпитеты, используемые в художественном тексте, и применять их при построении речевого высказывания; - свободно выбирать разнообразные языковые средства при построении связного высказывания.

Коррекционно-развивающая работа воспитателя

2. Содержательный раздел (модель реализации содержания Программы)

В содержательном разделе Программы представлены:

а) описание модулей образовательной деятельности в соответствии с направлениями развития и психофизическими особенностями ребенка с УО в пяти образовательных областях: социально-коммуникативного, познавательного, речевого, художественно-эстетического и физического развития, с учетом используемых вариативных программ дошкольного образования и методических пособий, обеспечивающих реализацию данного содержания. Также описание форм, методов и средств образовательной деятельности, организации образовательной среды, в том числе развивающей предметно-пространственной, представленные в комплексных и парциальных программах;

б) описание вариативных форм, способов, методов и средств реализации Программы с учетом психофизических, возрастных и индивидуально-психологических особенностей обучающихся с УО, специфики их образовательных потребностей, мотивов и интересов;

в) программа коррекционно-развивающей работы с детьми дошкольного возраста, описывающая образовательную деятельность по коррекции нарушений развития обучающихся с УО.

Способы реализации образовательной деятельности определяются климатическими, социально-экономическими условиями субъекта Российской Федерации, местом расположения и педагогическим коллективом ГКОУ «ДОКУЧАЕВСКАЯ СШИ № 27». При организации образовательной деятельности по направлениям, обозначенным образовательными областями, необходимо следовать общим и специфическим принципам и подходам к формированию Программы, в частности принципам поддержки разнообразия детства, индивидуализации дошкольного образования обучающихся с УО. Определяя содержание образовательной деятельности в соответствии с этими принципами, следует принимать во внимание неравномерность психофизического развития, особенности речевого развития обучающихся с УО, значительные индивидуальные различия между детьми, а также особенности социокультурной среды, в которой проживают семьи обучающихся.

При этом решение программных образовательных задач предусматривается не только в рамках непосредственно образовательной деятельности, но и в ходе режимных моментов – как в совместной деятельности взрослых и детей, так и в самостоятельной деятельности дошкольников.

Особенности планирования образовательного процесса в разновозрастной группе связаны с отбором содержания, форм и методов, используемых в работе с детьми одновременно среднего и старшего дошкольного возраста. В данной Программе предлагаются варианты объединения детей общей тематикой образовательного процесса, с постепенным усложнением педагогических задач для детей разного возраста. В освоении темы участвуют дети среднего и старшего возраста, но характер их участия, педагогические цели определяются в соответствии с возрастными возможностями каждой подгруппы детей. Такое тематическое содержание, которое одинаково значимо для детей разных возрастных подгрупп, в основу которого положена идея интеграции содержания всех образовательных областей вокруг единой, общей темы, что соответствует принципу развивающего образования. При одинаковом содержании деятельности дети решают разные программные задачи и выполняют их на разном качественном уровне, соответствующем возрасту и индивидуальным особенностям детей.

Планирование построено на адекватных возрасту формах работы с детьми, основной из которых и ведущим видом деятельности для них является игра, поэтому освоение содержания всех образовательных областей предусмотрено в игровой деятельности, а также в коммуникативной, двигательной, музыкальной, трудовой, изобразительной, познавательно-исследовательской деятельности, восприятии

художественной литературы и фольклора, конструировании. Предусмотрена такая организация образовательного процесса, чтобы каждый ребёнок мог проявить свои качества, способности, предпочтения и получить удовольствие от совместной познавательной, творческой, игровой деятельности со сверстниками и детьми другого возраста.

В группе осуществляется реализация АООП ДО для обучающихся с УО, обеспечивающей коррекцию нарушений развития и социальную адаптацию обучающихся с учетом особенностей их психофизического развития, индивидуальных возможностей. Содержание коррекционно - развивающей работы учебного плана (УП) представлено коррекционными занятиями: «Формирование мышления», «Психокоррекционные занятия». Узкие специалисты коррекционного профиля осуществляют работу через подгрупповую и индивидуальную работу в соответствии с учебным планом и тематическим планированием.

1.1. Задачи и содержание образования (обучения и воспитания) по образовательным областям

Описание образовательной деятельности обучающихся с умственной отсталостью (интеллектуальными нарушениями) в соответствии с направлениями развития ребенка, представленными в пяти образовательных областях.

1.1.1. Образовательная область «Социально - коммуникативное развитие»

Содержание вида образовательной деятельности «Социальное развитие»

В процессе социального развития ребенка-дошкольника выделяют три базовых концентра, значимых для последующего развития личности ребенка в целом: «Я сам», «Я и другие», «Я и окружающий мир».

В связи с тем, что развитие ребенка носит циклический характер и на разных возрастных этапах ребенок снова и снова, но на качественно ином уровне проигрывает типологически однородные ситуации, привнося в них свой новый жизненный опыт, знания и умения, потребности и мотивы, воспитательный процесс также должен быть направлен на все более углубляющуюся проработку ситуаций социализации, дополняя и обогащая их новыми задачами, целями и способами деятельности.

При выборе стратегии коррекционно-развивающего обучения целесообразно создавать специальные педагогические условия для формирования сотрудничества ребенка со взрослым.

Среди этих условий можно выделить следующие:

- ✓ эмоционально-положительный контакт взрослого с ребёнком;
- ✓ правильное определение способов постановки перед ребенком образовательно-воспитательных задач, учитывающих актуальные и потенциальные его возможности;
- ✓ подбор способов передачи общественного опыта, соответствующих уровню развития ребенка.

На начальном этапе коррекционной работы важно формировать у ребенка готовность к усвоению общественного опыта через совместные действия взрослого и ребенка, действия по образцу и речевой инструкции, поисковые способы ориентировочно-познавательной деятельности (целенаправленные пробы, практическое примеривание, зрительная ориентировка).

В целом все содержание работы в разделе «Социальное развитие» нацелено на подготовку детей к обучению в школе, на формирование у них навыков продуктивного взаимодействия с окружающими людьми разного возраста, а в конечном итоге на адаптацию к жизни в обществе в быстро изменяющемся мире.

Основополагающим содержанием раздела «Социальное развитие» является формирование сотрудничества ребенка со взрослым и научение малыша способам усвоения и присвоения общественного опыта. В основе его сотрудничества со взрослым лежит эмоциональный контакт, который является центральным звеном становления у ребенка мотивационной сферы. Переход ребенка от непосредственного восприятия к подлинно познавательному интересу становится основой для деловой формы общения, а затем и для подлинного сотрудничества с другими людьми.

Мир человеческих отношений раскрывается перед детьми через представления о добре и зле, о своем и чужом и т. д. У ребенка с ограниченными возможностями здоровья необходимо развивать социально значимые мотивы поведения, выражающиеся в желании понять другого человека, помочь, уступить, проявить заботу о слабом, пожилым. В идеале нужно стремиться к развитию гибкости социального поведения в различных видах общения с детьми и взрослыми.

Взаимодействие ребенка с окружающими предметами направлено на формирование бережного отношения к ним, на признание их значимости в жизни самого малыша и других людей. При общении ребенка с природными явлениями акцент делается не на знакомстве с их строением и функциями, а на эмоционально-чувственном переживании.

Таким образом, социальное развитие проблемного ребенка подготавливает его к адекватной ориентировке в окружающей среде, способствуя при этом становлению навыков социально приемлемого поведения в различных жизненных ситуациях.

Воспитатель организует практическую деятельность детей, проводит целенаправленное и ситуативное наблюдение за деятельностью людей и окружающей действительностью.

Основными задачами образовательной деятельности с детьми старшего дошкольного возраста являются:

- учить обучающихся выражать свои чувства (радость, грусть, удивление, страх, печаль, гнев, жалость, сочувствие);
- формировать у обучающихся умение играть в коллективе детей;
- учить обучающихся передавать эмоциональное состояние персонажей в процессе игры (радость, печаль, тревога, страх, удивление);
- учить обучающихся предварительному планированию этапов предстоящей игры;
- продолжать учить обучающихся отражать события реальной жизни, переносить в игру увиденные ими в процессе экскурсий и наблюдений, закрепить умение оборудовать игровое пространство с помощью различных подручных средств и предметов-заменителей;
- учить обучающихся использовать знаковую символику для активизации их самостоятельной деятельности и создания условных ориентиров для развертывания игры;
- продолжать развивать у обучающихся умение передавать с помощью специфических движений характер персонажа, его повадки, особенности поведения;
- закрепить умение драматизировать понравившиеся детям сказки и истории;
- учить обучающихся распознавать связь между выраженным эмоциональным состоянием и причиной, вызвавшей это состояние;
- формировать у обучающихся элементарную самооценку своих поступков и действий;
- учить обучающихся осознавать и адекватно реагировать на доброжелательное и недоброжелательное отношение к ребенку со стороны окружающих;

- формировать у обучающихся переживания эмпатийного характера (сострадание, сочувствие, отзывчивость, взаимопомощь, выражение радости);
- формировать у обучающихся умения начинать и поддерживать диалог с педагогическим работником, детьми;
- формировать у обучающихся простейшие способы разрешения возникших конфликтных ситуаций;
- обучать обучающихся навыкам партнерства в игре и совместной деятельности, учить обращаться к другому ребенку с просьбами и предложениями о совместной игре и участии в других видах деятельности;

Обучающиеся могут научиться:

- передавать эмоциональное состояние персонажей (горе, радость и удивление);
- здороваться при встрече с педагогическим работником и другими детьми, прощаться при расставании;
- благодарить за услугу, за подарок, угощение;
- адекватно вести себя в знакомой и незнакомой ситуации;
- проявлять доброжелательное отношение к знакомым и незнакомым людям;
- выражать свои чувства - радость, удивление, страх, гнев, жалость, сочувствие, в соответствии с жизненной ситуацией в социально приемлемых границах;
- проявлять элементарную самооценку своих поступков и действий;
- адекватно реагировать на доброжелательное и недоброжелательное отношение к себе со стороны окружающих;
- начинать и поддерживать диалог с другими детьми, родителями (законными представителями), педагогическим работником;
- владеть одним-двумя приемами разрешения возникших конфликтных ситуаций (пригласить педагогического работника, уступить другому ребенку).

Занятия по *социальному развитию* проводятся 1 раз в неделю, продолжительность занятия – 20-25 мин. Всего за учебный год проводится – 36 часов (32 часа – учебные занятия, 4 часа – диагностика).

1.1.2. Образовательная область «Речевое развитие»

Содержание вида образовательной деятельности «Развитие речи и формирование коммуникативных способностей»

Речевое развитие направлено на овладение детьми устной коммуникацией как средством общения и культуры, обогащение активного словаря, развитие слухового внимания и слухового восприятия, фонематического слуха, развитие связной, грамматически правильной диалогической речи, развитие и коррекция звуковой и интонационной культуры речи, знакомство с художественной детской литературой. С детьми проводятся занятия по развитию мелкой моторики, формированию умений выполнять звукобуквенный анализ слова, как важных предпосылок к обучению грамоте. В этой образовательной области с детьми проводятся и логопедические занятия, направленные на развитие и коррекцию специфических речевых нарушений.

На занятиях по развитию речи планомерно и поэтапно решаются специфические задачи, направленные на обобщение, систематизацию и обогащение культуры речи ребенка и развитие его языковых способностей. Однако рамки занятий по развитию речи не ограничивают

работу в этом направлении. Развитие речи ребенка осуществляется и на музыкальных занятиях, и на занятиях логопеда, в процессе игровой и продуктивной деятельности ребенка, на прогулках и экскурсиях, в свободной деятельности детей.

Известно, что развитие речи тесно связано с общим психическим развитием ребенка. Базовыми предпосылками для развития речи являются коммуникативная направленность общения, интерес ребенка к окружающему миру, слуховое внимание и восприятие, развитый фонематический пух, согласованное взаимодействие нескольких ведущих анализаторов, готовность артикуляционного аппарата, развитие основных функций речи. Развитие этих предпосылок и определяет содержание основных задач, имеющих коррекционную направленность при обучении умственно отсталого дошкольника.

Обучение детей на специальных занятиях предполагает также формирование основ грамотной речи, понятной и самому ребенку, и окружающим его сверстникам и взрослым. При этом именно взрослый создает ситуацию общения, в которой усвоенные навыки и формируемые способности закрепляются и развиваются.

Индивидуальный уровень достижений в этой области у всех воспитанников специального дошкольного учреждения очень различен. Но постоянное внимание взрослых к речевой деятельности детей, акцентирование достижений каждого ребенка, отслеживание позитивной динамики придают этой работе первоочередное значение. Успех ребенка должен быть подчеркнут радостью окружающих его людей, в том числе и сверстников по группе. Этот успех необходимо закрепить в специально созданных ситуациях, в которых ребенок еще и еще раз мог бы продемонстрировать свою состоятельность как в понимании речи, так и в воспроизведении.

Основными задачами образовательной деятельности с детьми старшего дошкольного возраста являются:

- развивать у обучающихся вербальные формы общения с педагогическим работником и другими детьми;
- продолжать учить обучающихся выражать свои впечатления, чувства и мысли в речи;
- закрепить умение обучающихся пользоваться в речи монологическими и диалогическими формами;
- продолжать формировать у обучающихся грамматический строй речи;
- формировать понимание у обучающихся значения глаголов и словосочетаний с ними в настоящем, прошедшем и будущем времени;
- уточнить понимание детьми значения изученных предлогов, учить пониманию и выполнению инструкции с предлогами на, под, в, за, около, у, из, между;
- учить обучающихся употреблять в речи существительные в родительном падеже с предлогами у, из;
- расширять понимание обучающихся значения слов (различение глаголов с разными приставками, употребление однокоренных существительных);
- учить обучающихся выполнению действий с разными глаголами и составлять фразы по картинке;
- продолжать учить обучающихся рассказыванию по картинке и составлению рассказов по серии сюжетных картинок;
- закрепить у обучающихся интерес к сказкам, воспитывая у них воображение и умение продолжить сказку по ее началу, восстановить утраченный элемент сюжета сказки;
- учить обучающихся составлять предложения и небольшой рассказ по сюжетной картинке;
- продолжать учить обучающихся рассказыванию об увиденном;

- учить обучающихся придумывать различные рассказы по наглядной модели-схеме;
- продолжать разучивать с детьми стихи, загадки, считалки, пословицы и поговорки;
- поощрять их использование детьми в процессе игры и общения;
- формировать у обучающихся умение регулировать свою деятельность и поведение посредством речи;
- закрепить у обучающихся в речевых высказываниях элементы планирования своей деятельности;
- продолжать воспитывать культуру речи обучающихся в повседневном общении обучающихся и на специально организованных занятиях.

К концу дошкольного возраста обучающиеся могут научиться:

- проявлять готовность к социальному взаимодействию в коллективе обучающихся;
- выражать свои мысли, наблюдения и эмоциональные переживания в речевых высказываниях;
- пользоваться в повседневном общении фразовой речью, состоящей из трех - четырех словных фраз;
- употреблять в речи названия предметов и детенышей животных с использованием уменьшительно-ласкательных суффиксов;
- понимать и использовать в активной речи предлоги "в", "на", "под", "за", "перед", "около", "у", "из", "между";
- использовать в речи имена существительные и глаголы в единственном и множественном числе;
- использовать в речи глаголы настоящего и прошедшего времени;
- строить фразы и рассказы, состоящие из трех-четырёх предложений, по картинке;
- прочитать наизусть 2 - 3 разученные стихотворения;
- ответить на вопросы по содержанию знакомой сказки, перечислить ее основных персонажей, ответить, чем закончилась сказка;
- знать 1 - 2 считалку, уметь завершить потешку или поговорку;
- планировать в речи свои ближайшие действия.

Занятия *по развитию речи и формированию коммуникативных способностей* проходят один раз в неделю, продолжительностью – 20-25 минут. Всего за год 38 часов (34 часа – учебные занятия, 4 часа – диагностика).

1.1.3. Образовательная область «Познавательное развитие»

В дошкольном возрасте совершенствуются и качественно изменяются способы ориентировки ребенка в окружающей действительности; возникают новые средства ориентировки; содержательно обогащаются представления и знания ребенка о мире; начинает складываться целостная система отношений и знаний, в которой объединяются ценностно значимые ориентиры деятельности ребенка и понимание смысла этой деятельности самим ребенком.

В дошкольном возрасте возникают совершенно новые свойства сенсорных процессов — ощущения становятся более насыщенными и дифференцированными, восприятие начинает ориентироваться на эталонные образы, которые имеют свойство обогащаться, обобщаться и переходить в образы-представления. Повышение активности ребенка приводит к тому, что он сам становится исследователем, который сначала постепенно, а затем все более и более активно пытается преобразовывать мир, окружающий его. Интерес к сущности воспринимаемых предметов и явлений, поиск взаимосвязей и взаимозависимостей становятся неотъемлемой характеристикой его поведения и деятельности.

У дошкольников с умственной отсталостью с самого рождения не возникает активный познавательный интерес к предметам и явлениям окружающего мира, ориентировочно-исследовательская деятельность не развивается без специально организованных условий воспитания. Если обучение детей этой категории не восполняет онтогенетически закономерный путь развития способов ориентировки, то механическое усвоение конкретных знаний не создает условий для подлинного развития ребёнка. Это, в свою очередь, приводит к возникновению у детей безразличного отношения к окружающему миру, отсутствию познавательной активности, формированию пассивной позиции к восприятию всего окружающего. На этом фоне усугубляются проявления неадекватного поведения с людьми. Очень часто умственно отсталый ребенок воспринимает другого ребенка или человека как предмет, толкает или отодвигает его, не учитывая его позицию в пространстве и в социуме.

В данной области Программы выделены направления коррекционно-педагогической работы, которые способствуют поэтапному формированию способов ориентировочно-исследовательской деятельности и способов усвоения ребенком общественного опыта в следующих направлениях:

- сенсорное воспитание;
- формирование элементарных количественных представлений;
- ознакомление с окружающим.

Содержание вида образовательной деятельности «Сенсорное воспитание»

В разделе «Сенсорное воспитание» работа ведется по нескольким направлениям:

- развитие зрительного восприятия и внимания
- развитие слухового внимания
- развитие слухового восприятия и фонематического слуха
- развитие тактильно-двигательного восприятия
- развитие вкусовой чувствительности.

Основными задачами образовательной деятельности с детьми старшего дошкольного возраста являются:

- учить обучающихся соотносить действия, изображенные на картинке, с реальными действиями; изображать действия по картинкам;
- формировать у обучающихся целостный образ предметов: учить их самостоятельно складывать разрезные картинки из четырех частей с разной конфигурацией разреза;
- учить обучающихся соотносить плоскостную и объемную формы: выбирать объемные формы по плоскостному образцу, плоскостные формы по объемному образцу;
- развивать у обучающихся восприятие и память: вести отсроченный выбор предметов, различных по форме, цвету и величине, с использованием образца (отсрочка по времени 10 с);
- учить обучающихся производить сравнение предметов по форме и величине, проверяя правильность выбора практическим примериванием;
- учить обучающихся вычленять цвет (форму, величину) как признак, отвлекаясь от назначения предмета и других признаков;

- познакомить обучающихся с пространственными отношениями между предметами: высокий - низкий, выше - ниже; близко - далеко, ближе - дальше;
 - учить обучающихся воспроизводить пространственные отношения по словесной инструкции;
 - учить обучающихся опознавать предметы по описанию, с опорой на определяющий признак (цвет, форма, величина);
 - учить обучающихся изображать целый предмет с опорой на разрезные картинки (составление целого из частей в представлении);
 - развивать у обучающихся координацию руки и глаза в процессе обучения способам обследования предметов: зрительно-тактильно - ощупывать, зрительно - двигательльно - обводить по контуру;
 - учить обучающихся передавать форму и величину предметов в лепке после зрительно-тактильного обследования;
 - учить обучающихся воспринимать, различать бытовые шумы, шумы явлений природы (сигнал машины, звонок телефона, дверной звонок; шум пылесоса, шум двигателя, шум стиральной машины; шум ветра, журчание воды, шуршание опавших листьев; шум воды, капающей из крана, шум водопада, шум дождя);
 - формировать представления у обучающихся о звуках окружающей действительности;
- продолжать развивать у обучающихся вкусовую чувствительность и формировать представления о разнообразных вкусовых качествах.

К концу дошкольного возраста обучающиеся могут научиться:

- соотносить действия, изображенные на картине, с реальными действиями (выбор из 3 - 4-х);
- дорисовывать недостающие части рисунка;
- воссоздавать целостное изображение предмета по его частям;
- соотносить форму предметов с геометрической формой - эталоном;
- ориентироваться в пространстве, опираясь на схему собственного тела;
- дифференцировать цвета и их оттенки и использовать представления о цвете в продуктивной и игровой деятельности;
- использовать разнообразную цветовую гамму в деятельности;
- описывать различные свойства предметов: цвет, форму, величину, качества поверхности, вкус;
- воспроизводить по памяти наборы предложенных слов и словосочетаний (2 - 3);
- дифференцировать звуки окружающей действительности на бытовые шумы и звуки явлений природы;
- группировать предметы по образцу и по речевой инструкции, выделяя существенный признак, отвлекаясь от других признаков;
- использовать обобщенные представления о некоторых свойствах и качествах предметов в деятельности;
- ориентироваться по стрелке в знакомом помещении;
- пользоваться простой схемой-планом.

Занятия по *сенсорному воспитанию* проводятся 1 раз в неделю, продолжительность занятия – 20 - 25 мин. Всего за учебный год проводится – 36 часов (32 часа – учебные занятия, 4 часа – диагностика).

Содержание образовательной деятельности «Формирование элементарных количественных представлений»

Основными задачами образовательной деятельности с детьми среднего дошкольного возраста являются:

- продолжать организовывать практические действия обучающихся с различными предметами и непрерывными множествами (песок, вода, крупа);
- совершенствовать, расширять познавательные и речевые возможности обучающихся:
- формировать умственные действия, осуществляемые в развернутом наглядно-практическом плане;
- продолжать обучать практическим способам ориентировки (пробы, примеривание);
- развивать мыслительные операции (анализ, сравнение, обобщение);
- учить сравнивать множества по количеству, устанавливая равенство или неравенство;
- учить осуществлять преобразования множеств, изменяющих и сохраняющих количество;
- для сравнения и преобразования множеств учить обучающихся использовать практические способы проверки - приложение и наложение;
- учить пересчитывать предметы и выполнять различные операции с множествами (сравнение, объединение и разъединение) в пределах трех.

Основными задачами образовательной деятельности с детьми старшего дошкольного возраста являются:

- формировать количественные представления с учетом ведущей и типичных видов деятельности обучающихся старшего дошкольного возраста (игровой и изобразительной), на занятиях по математике использовать элементы рисования и сюжетно-дидактических игр с математическим содержанием;
- проводить с детьми в свободное от занятий время сюжетно-дидактические игры с математическим содержанием "Магазин", "Автобус";
- продолжать формировать мыслительную деятельность. Учить анализировать, классифицировать, обобщать, рассуждать, устанавливать причинно-следственные связи и отношения. Развивать наглядно-образное мышление;
- расширять активный словарь обучающихся, связанный с математическими представлениями;
- переходить на новый этап выполнения умственных действий: проговаривание действия в речи до его выполнения (практические действия служат способом проверки);
- формировать планирующую функцию речи;
- учить обучающихся осуществлять счет и различные операции с множествами (пересчет, сравнение, преобразование) в пределах четырех и пяти; решать арифметические задачи на наглядном материале в пределах пяти, по представлению и отвлеченно в пределах четырех;
- формировать простейшие измерительные навыки: учить измерять, отмерять и сравнивать протяженные, сыпучие и жидкие тела с помощью условной мерки;
- формировать математические представления во взаимодействии с другими видами деятельности (изобразительной, конструктивной и игровой);
- создавать условия для использования детьми полученных на занятиях математических знаний и умений в самостоятельной игровой и практической деятельности;
- продолжать развивать познавательные способности обучающихся: умение анализировать, классифицировать, обобщать, сравнивать, устанавливать закономерности, связи и отношения, планировать предстоящие действия;

- расширять и углублять математические представления обучающихся, учить пользоваться условными символами (цифрами) при решении арифметических задач, выполнении арифметических действий;
- учить самостоятельно составлять арифметические задачи;
- знакомить с цифрами в пределах пяти;
- учить устному счету до десяти в прямом порядке и от семи в обратном порядке;
- способствовать осмыслению обучающихся последовательности чисел и места каждого из них в числовом ряду;
- учить счету от заданного до заданного числа в пределах десяти;
- продолжать формировать измерительные навыки, знакомить обучающихся с использованием составных мерок.

К концу дошкольного возраста обучающиеся могут научиться:

- осуществлять количественный счет в прямом и обратном порядке, счет от средних членов ряда, порядковый счет в пределах шести;
- пересчитывать предметы и изображения предметов на картинках, расположенных в ряд, при разном их расположении; предметы и изображения предметов, имеющих различную величину, цвет, форму;
- осуществлять преобразования множеств, предварительно проговаривая действие;
- определять место числа в числовом ряду и отношения между смежными числами;
- решать задачи по представлению и отвлеченно в пределах пяти;
- измерять, отмеривать непрерывные множества, используя условную мерку; уметь использовать составные мерки.

Занятия по *формированию количественных представлений* проводятся 1 раз в неделю в первую половину дня. Продолжительность каждого занятия – 20-25 минут. Всего за учебный год проводится - 36 часов (32 часа – учебные занятия, 4 часа – диагностика).

Содержание вида образовательной деятельности «Ознакомление с окружающим»

Основная задача ознакомления с окружающим состоит в том, чтобы сформировать у детей целостное восприятие и представление о различных предметах и явлениях окружающей действительности. Ознакомление с окружающим обеспечивает существенные сдвиги в умственном развитии детей лишь в том случае, когда дети получают не отдельные знания о предмете или явлении, а определенную целостную систему знаний, отражающую существенные связи и зависимости в той или иной области.

Ознакомление с окружающим обогащает чувственный опыт ребенка — учит его быть внимательным к тому, что его окружает: смотреть и видеть, слушать и слышать, ощупывать и осязать. Обогащение чувственного опыта неразрывно связано с развитием чувственного познания — ощущений, восприятия, представлений. Формируя адекватные представления об окружающем, мы создаем чувственную основу для слова и подготавливаем ребенка к восприятию словесных описаний объектов, явлений и отношений (стихов, рассказов, сказок, песен).

Занятия по ознакомлению с окружающим включают в себя ознакомление с явлениями социальной жизни; ознакомление с предметным миром, созданным человеком; ознакомление с явлениями живой и неживой природы. Во время занятий детей знакомят с определенным типом свойств, связей и отношений, специфическим для каждого из четырех основных направлений коррекционно-педагогической работы, выделенных в программе: «Человек», «Предметный мир», «Живая природа», «Неживая природа».

Ознакомление с явлениями социальной жизни вводит детей в мир социальных отношений и формирует представления о человеке, о строении его тела, об основных функциях организма, о видах деятельности человека, о его чувствах и взаимоотношениях в социуме. Таким образом, ребенок приобщается к нормам поведения в человеческом обществе. В ходе ознакомления с предметным миром, созданным руками человека, у детей формируются представления о функциональном назначении основных предметов, окружающих ребенка, и о способах действия с ними. В процессе ознакомления с природой у детей формируются представления о живом и неживом мире, о взаимосвязи и взаимозависимости объектов и явлений природы. Особое внимание обращается на зависимость жизни и деятельности человека от природных условий в постоянно меняющейся природной среде. Детей учат видеть и понимать реальные причинные зависимости. При этом большое внимание уделяется экологическому воспитанию детей.

В ходе коррекционно-развивающего обучения с детьми проводят занятия по направлениям «Ознакомление с окружающим и развитие речи», «Социальное развитие и ознакомление с окружающим». Эти занятия носят интегрированный характер по тем задачам, которые на них решаются, по уровню постановки целей и методическому оснащению. Однако при планировании таких занятий должны быть четко определены специфические задачи по каждому направлению. Например, при рассмотрении темы «Фрукты. Яблоко» целью ознакомления с этим объектом является расширение и уточнение чувственного опыта детей (дети должны ощутить, что яблоко круглое, сладкое, красное или зеленое, гладкое). Дети должны осуществить выбор яблока среди группы фруктов; зафиксировать в слове воспринятые свойства объекта.

Основными задачами образовательной деятельности с детьми старшего дошкольного возраста являются:

- учить обучающихся дифференцировать предметы и явления живой и неживой природы;
- учить обучающихся соотносить явления окружающей действительности и деятельность человека;
- формировать у обучающихся обобщенные представления о характерных признаках групп и категорий предметов;
- формировать у обучающихся временные представления (времена года: лето, осень, зима, весна; время суток - ночь, день);
- учить обучающихся расширять и дополнять выделяемые группы предметов однородными предметами на основе наблюдений, практического опыта действия с предметами, применяя имеющиеся знания и представления;
- продолжать расширять у обучающихся представления о свойствах и качествах предметов и явлений, объектах живой и неживой природы;
- формировать у обучающихся представления о видах транспорта;
- формировать у обучающихся временные представления (о временах года, об их последовательности, о времени суток, днях недели);
- закрепить у обучающихся представления о времени и расширять умение соотносить свою деятельность с категорией времени;
- продолжать формировать у обучающихся представления о труде людей и значимости той или иной профессии в жизни;
- развивать у обучающихся элементы самосознания на основе понимания изменчивости возраста и времени.

К концу дошкольного возраста обучающиеся могут научиться:

- называть свое имя, фамилию, возраст;
- называть город (населенный пункт), в котором ребенок проживает;
- называть страну;

- узнавать сигналы светофора, уметь переходить дорогу на зеленый сигнал светофора;
- узнавать и показывать на картинках людей следующих профессий: врач, учитель, повар, - парикмахер, продавец, почтальон, шофер;
- выделять на картинках изображения предметов транспорта, мебели, продуктов, инструментов, школьных принадлежностей и называть их;
- различать деревья, траву, цветы, ягоды и называть некоторые из них;
- называть отдельных представителей диких и домашних животных, диких и домашних птиц и их детенышей;
- определять признаки четырех времен года;
- различать части суток: день и ночь.

Занятия по *ознакомлению с окружающим* проводятся 1 раз в неделю в первую половину дня. Продолжительность каждого занятия – 20-25 минут. Всего за учебный год проводится - 37 часов (33 часа – учебные занятия, 4 часа – диагностика).

2.1.4. Образовательная область «Художественно-эстетическое развитие»

Содержание образовательной области «Художественно-эстетическое развитие».

Основными направлениями образовательной деятельности являются:

- музыкальное воспитание и театрализованная деятельность;
- ознакомление с художественной литературой;
- продуктивная деятельность (изобразительная деятельность (лепка, аппликация, рисование, конструирование)).

Содержание вида образовательной деятельности «Музыкальное воспитание и театрализованная деятельность»

При освоении раздела «Музыкальное воспитание и театрализованная деятельность» основными задачами образовательной деятельности являются:

- учить обучающихся проявлять реакции на звучание музыки (поворачивать голову в сторону звучания, улыбаться);
- учить слушать музыку, показывать рукой на источник музыки (где музыка?);
- развивать интерес к звучанию музыкальных произведений;
- развивать потребность к прослушиванию музыкальных произведений совместно с педагогическим работником;
- учить действовать с музыкальными игрушками: стучать в барабан, трясти бубен, играть с погремушкой, нажимать на звучащие резиновые игрушки.

Основными задачами образовательной деятельности с детьми старшего дошкольного возраста являются:

- 1) формировать эмоционально-ассоциативное и предметно-образное восприятие музыкальных произведений детьми;
- 2) формировать у обучающихся навык пластического воспроизведения ритмического рисунка фрагмента музыкальных произведений;
- 3) учить обучающихся различать голоса других детей и узнавать, кто из них поет;
- 4) учить обучающихся петь хором несложные песенки в примарном (удобном) диапазоне, соблюдая одновременность звучания;
- 5) учить обучающихся выполнять плясовые движения под музыку (стучать каблучком, поочередно выставлять вперед то левую, то правую ногу, делать шаг вперед, шаг назад на носочках, кружиться на носочках, выполнять "маленькую пружинку" с небольшим поворотом корпуса вправо - влево);

- 6) учить обучающихся участвовать в коллективной игре на различных элементарных музыкальных инструментах (металлофон, губная гармошка, барабан, бубен, ложки, трещотки, маракасы, бубенчики, колокольчики, треугольник);
- 7) учить обучающихся внимательно следить за развитием событий в кукольном спектакле, эмоционально реагировать на его события, рассказывать по наводящим вопросам о наиболее ярком эпизоде или герое;
- 8) формировать элементарные представления о разных видах искусства и художественно-практической деятельности;
- 9) стимулировать у обучающихся желание слушать музыку, эмоционально откликаться на нее, рассказывать о ней, обогащать запас музыкальных впечатлений;
- 10) совершенствовать умения запоминать, узнавать знакомые простейшие мелодии;
- 11) стимулировать желание обучающихся передавать настроение музыкального произведения в рисунке, поделке, аппликации;
- 12) формировать ясную дикцию в процессе пения, учить пониманию и выполнению основных дирижерских жестов: внимание, вдох, вступление, снятие;
- 13) развивать у обучающихся интерес к игре на деревозвучных, металлозвучных и других элементарных музыкальных инструментах;
- 14) учить называть музыкальные инструменты и подбирать (с помощью педагогического работника) тот или иной инструмент для передачи характера соответствующего сказочного персонажа;
- 15) поощрять стремление обучающихся импровизировать на музыкальных инструментах;
- 16) формировать групповой детский оркестр, в котором каждый ребенок играет на своем музыкальном инструменте и который может выступать как перед родителями (законными представителями), так и перед другими детскими коллективами;
- 17) закреплять интерес к театрализованному действию, происходящему на «сцене», - столе, ширме, фланелеграфе, учить сопереживать героям, следить за развитием сюжета, сохраняя интерес до конца спектакля;
- 18) учить (с помощью педагогического работника) овладевать простейшими вербальными и невербальными способами передачи образов героев (жестами, интонацией, имитационными движениями);
- 19) формировать начальные представления о театре, его доступных видах: кукольном (на ширме), плоскостном (на столе, на фланелеграфе), создавая у обучающихся радостное настроение от общения с кукольными персонажами.

К концу дошкольного возраста обучающиеся могут научиться:

- эмоционально откликаться на содержание знакомых музыкальных произведений;
- различать музыку различных жанров (марш, колыбельная песня, танец, русская плясовая);
- называть музыкальные инструменты и подбирать с помощью педагогического работника тот или иной инструмент для передачи характера соответствующего сказочного персонажа;
- называть выученные музыкальные произведения;
- выполнять отдельные плясовые движения в паре с партнером - ребенком и педагогическим работником;
- иметь элементарные представления о театре, где артисты или куклы (которых оживляют тоже артисты) могут показать любимую сказку;
- участвовать в коллективных театрализованных представлениях.

Занятия по *музыкальному воспитанию и театрализованной деятельности* проходят один раз в неделю, продолжительностью – 20-25 минут. Всего за учебный год проводится - 36 часов (32 часа – учебные занятия, 4 часа – диагностика).

Содержание вида образовательной деятельности «Ознакомление с художественной литературой»

Основными задачами образовательной деятельности с детьми старшего дошкольного возраста являются:

- 1) продолжать учить обучающихся воспринимать произведения разного жанра и тематики - сказку, рассказ, стихотворение, малые формы поэтического фольклора, загадки, считалки;
- 2) формировать у обучающихся запас литературных художественных впечатлений;
- 3) знакомить обучающихся с отдельными произведениями и их циклами, объединенными одними и теми же героями;
- 4) учить обучающихся передавать содержание небольших прозаических текстов и читать наизусть небольшие стихотворения, участвовать в драматизации знакомых литературных произведений;
- 5) учить обучающихся рассказывать знакомые литературные произведения по вопросам педагогического работника, родителей (законных представителей);
- 6) привлекать обучающихся к самостоятельному рассказыванию знакомых произведений, к их обыгрыванию и драматизации;
- 7) продолжать вырабатывать умение слушать рассказывание и чтение вместе со всей группой обучающихся;
- 8) продолжать учить обучающихся слушать и участвовать в составлении коротких историй и рассказов по результатам наблюдений за эмоционально яркими событиями из их повседневной жизни;
- 9) учить обучающихся прослушивать фрагменты знакомых сказок в аудиозаписи, уметь рассказать продолжение сказки или рассказа;
- 10) воспитывать у обучающихся индивидуальные предпочтения к выбору литературных произведений;
- 11) продолжать обогащать литературными образами игровую, театрализованную, изобразительную деятельность обучающихся и конструирование;
- 12) формировать у обучающихся бережное отношение к книге, стремление самостоятельно и повторно рассматривать иллюстрации, желание повторно послушать любимую книгу;
- 13) создавать условия для расширения и активизации представлений о литературных художественных произведениях у обучающихся;
- 14) познакомить обучающихся с различием произведений разных жанров: учить различать сказку и стихотворение;
- 15) познакомить обучающихся с новым художественным жанром - пословицами, готовить обучающихся к восприятию переносного значения слов в некоторых пословицах и в отдельных выражениях;
- 16) продолжать учить обучающихся самостоятельно рассказывать содержание небольших рассказов и читать наизусть небольшие стихотворения, участвовать в коллективной драматизации известных литературных произведений;
- 17) закрепить интерес обучающихся к слушанию рассказываемых и читаемых педагогическим работником художественных произведений вместе со всей группой детей;
- 18) учить обучающихся узнавать и называть несколько авторских произведений художественной литературы и их авторов;
- 19) продолжать воспитывать у обучающихся индивидуальные предпочтения к выбору литературных произведений;

20) формировать у обучающихся динамичные представления о многогранности художественного образа.

К концу дошкольного возраста обучающиеся могут научиться:

- различать разные жанры - сказку и стихотворение;
- уметь ответить на вопросы по содержанию знакомых произведений;
- рассказывать наизусть небольшие стихотворения (3 - 4);
- участвовать в коллективной драматизации известных литературных произведений;
- узнавать и называть несколько авторских произведений художественной литературы и их авторов;
- подбирать иллюстрации к знакомым художественным произведениям (выбор из 4 - 5-ти);
- внимательно слушать фрагменты аудиозаписи художественных произведений, уметь продолжать рассказывать его, отвечать на вопросы ("Какое произведение слушал?", "Чем закончилось событие?");
- называть свое любимое художественное произведение.

Занятия по *ознакомлению с художественной литературой* проходят один раз в неделю, продолжительностью 20 – 25 минут. Всего за год 36 часов (32 час – учебные занятия, 4 часа - диагностика).

Содержание вида образовательной деятельности «Лепка»

Лепка является первым, основополагающим видом занятий, необходимых для умственно отсталого ребенка на начальных этапах формирования изобразительной деятельности. Знакомясь с пластичными материалами (глиной, тестом, пластилином), ребенок усваивает способы передачи основных признаков предмета — формы и величины. При ощупывании предметов у детей формируются способы обследования предметов и выделения его формы. Внимание ребенка концентрируется на предмете, а выполняемые действия по обследованию предмета закрепляются в слове, сначала в пассивной, а затем и в активной речи ребенка.

Основными задачами образовательной деятельности с детьми старшего дошкольного возраста являются:

- развивать умение обучающихся создавать лепные поделки, постепенно переходя к созданию сюжетов;
 - учить обучающихся при лепке передавать основные свойства и отношения предметов (форма - круглый, овальный; цвет - красный, желтый, зеленый, черный, коричневый; размер - большой, средний, маленький; пространственные отношения - вверху, внизу, слева, справа);
 - учить обучающихся лепить предметы посуды (чашка, кастрюля, ваза) способом вдавливания и ленточным способом;
 - учить обучающихся подбирать яркие тона для раскрашивания поделок из глины и теста;
- учить обучающихся в лепке пользоваться приемами вдавливания, сплющивания, защипывания, оттягивания;
- учить обучающихся лепить предметы по образцу, слову и замыслу;
 - воспитывать у обучающихся оценочное отношение к своим работам и работам других детей;
 - развивать у обучающихся умение создавать лепные поделки отдельных предметов и сюжетов, обыгрывая их;
 - продолжать учить обучающихся в лепке передавать основные свойства и отношения предметов (форму - круглую, овальную; цвета - белый, серый, красный, желтый, зеленый, оранжевый, черный, коричневый; размер - большой, средний и маленький; длинный - короткий; пространственные отношения - вверху, внизу, слева, справа);

- учить лепить предметы по предварительному замыслу;
- учить обучающихся передавать при лепке человека передавать его в движения, используя прием раскатывания, вдавливания, сплющивания, защипывания, оттягивания, соединение частей в целое;
- учить лепить предметы по образцу, слову и замыслу;
- воспитывать оценочное отношение обучающихся к своим работам и работам других детей.

К концу дошкольного возраста обучающиеся могут научиться:

- обследовать предмет перед лепкой - ощупывать форму предмета;
- создавать лепные поделки отдельных предметов по образцу и играть с ними;
- передавать в лепных поделках основные свойства и отношения предметов (форма - круглый, овальный; цвет - белый, серый, красный, желтый, зеленый, оранжевый, черный, коричневый; размер - большой, средний и маленький; длинный - короткий; пространственные отношения - вверху, внизу, слева, справа);
- лепить предметы по образцу, словесной инструкции; давать элементарную оценку своей работы и работам других детей;
- участвовать в создании коллективных лепных поделок.

Занятия по *лепке* проходят один раз в неделю, продолжительностью 20 – 25 минут. Всего за год 36 часов (32 час – учебные занятия, 4 часа - диагностика).

«Аппликация»

Аппликация позволяет ребенку увидеть контур предмета, который затем ляжет в основу графического образа, служащего опорой для развития у ребенка изобразительных навыков, т. е. умения изобразить предмет той или иной формы. В ходе выполнения аппликаций также создаются условия для формирования целенаправленной деятельности и развития общих интеллектуальных умений.

Основными задачами образовательной деятельности с детьми среднего дошкольного возраста являются:

- продолжать формировать у обучающихся положительное отношение к выполнению аппликаций;
- учить обучающихся выполнять аппликацию по образцу, наклеивая предметы разной формы, величины и цвета, уточнить название свойств и качеств предметов;
- учить обучающихся ориентироваться на листе бумаги: вверху, внизу;
- подготавливать обучающихся к выполнению сюжетных аппликаций через дорисовывание недостающих в сюжете элементов;
- учить выполнять сюжетную аппликацию по показу и образцу;
- воспитывать оценочное отношение обучающихся к своим работам и работам других детей;
- закрепить умение называть аппликацию, формировать умение рассказывать о последовательности выполнения работы.

Основными задачами образовательной деятельности с детьми старшего дошкольного возраста являются:

- продолжать формировать у обучающихся положительное отношение к занятиям по аппликации;
- учить располагать элементы аппликации, правильно ориентируясь в пространстве листа бумаги (вверху, внизу, посередине листа), фиксируя пространственные представления в речевых высказываниях, последовательности выполнения задания;

- учить создавать сюжетные аппликации по образцу, анализируя образец и рассказывая о последовательности выполнения задания и наклеивания;
- продолжать воспитывать оценочное отношение обучающихся к своим работам и работам других детей;
- продолжать формировать у обучающихся положительное отношение к занятиям по аппликации;
- развивать умение располагать правильно на листе бумаги заготовки аппликации, рассказывая о последовательности их наклеивания;
- учить обучающихся самостоятельно создавать предметные изображения, постепенно переходя к созданию сюжетных изображений;
- учить создавать сюжетные аппликации по образцу, анализируя образец и рассказывая о последовательности выполнения задания;
- продолжать воспитывать оценочное отношение обучающихся к своим работам и работам других детей;
- продолжать формировать у обучающихся положительное отношение к занятиям по аппликации;
- учить обучающихся самостоятельно создавать предметные изображения, постепенно переходя к созданию сюжетных изображений.

К концу дошкольного возраста обучающиеся могут научиться:

- ориентироваться в пространстве листа бумаги, по образцу: сверху, снизу, посередине, слева, справа;
- правильно располагать рисунок на листе бумаги, ориентируясь на словесную инструкцию педагогического работника;
- выполнять аппликации по образцу-конструкции, по представлению и речевой инструкции педагогического работника;
- рассказывать о последовательности действий при выполнении работы;
- давать оценку своим работам и работам других детей, сравнивая ее с образцом, с наблюдаемым предметом или явлением.

Занятия по *аппликации* проходят один раз в две недели, продолжительностью – 20 - 25 минут. Всего за год 19 час (17 часов – учебные занятия, 2 часа - диагностика).

Содержание вида образовательной деятельности «Рисование»

Основными задачами образовательной деятельности с детьми старшего дошкольного возраста являются:

- продолжать формировать у обучающихся положительное отношение к занятиям по рисованию;
- учить располагать рисунок на листе бумаги, правильно ориентируясь на пространстве листа бумаги: сверху, снизу, середина, фиксируя эти пространственные представления в речевых высказываниях;
- учить обучающихся закрашивать определенный контур предметов;
- учить обучающихся создавать сюжетные рисунки на основе результатов собственных наблюдений или действий, фиксируя впечатления и опыт в речевых высказываниях, планируя свою деятельность;
- продолжать воспитывать оценочное отношение обучающихся к своим работам и работам других детей;
- создавать условия для развития и закрепления у обучающихся интереса к процессу и результатам рисования;
- учить обучающихся обобщать в изображениях результаты своих наблюдений за изменениями в природе и социальной жизнью;
- закреплять у обучающихся умений передавать в рисунках предметы различной формы, знакомить с изображением предметов и их элементов треугольной формы;
- учить обучающихся использовать разнообразные цвета и цветовые оттенки в изображениях предметов и явлений окружающей природы;

- закреплять у обучающихся умение отображать предметы и явления окружающей действительности в совокупности их визуальных признаков и характеристик (по представлению);
- продолжать учить обучающихся дорисовывать целостные, законченные изображения на основе заданных геометрических форм и незаконченных элементов;
- закреплять умение ориентироваться в пространстве листа бумаги: вверху, внизу, посередине, слева, справа;
- создавать условия для дальнейшего формирования умений выполнять коллективные рисунки;
- знакомить обучающихся с элементами народного промысла (хохломянская роспись по образцу);
- продолжать воспитывать оценочное отношение обучающихся к своим работам и работам других детей;
- формировать умения сравнивать их с образцом, объяснять необходимость доработки.

К концу дошкольного возраста обучающиеся могут научиться:

- готовить рабочие места к выполнению задания в соответствии с определенным видом изобразительной деятельности;
- пользоваться изобразительными средствами и приспособлениями - карандашами, красками, фломастерами, мелом, губкой для доски, подставками для кисточки, тряпочкой для кисточки;
- создавать по просьбе педагогического работника предметные и сюжетные изображения знакомого содержания;
- выполнять рисунки по предварительному замыслу;
- участвовать в выполнении коллективных изображений;
- эмоционально реагировать на красивые сочетания цветов, подбор предметов в композициях, оригинальных изображениях;
- рассказывать о последовательности выполнения работ;
- давать оценку своим работам и работам других детей.

Занятия по **рисованию** проходят один раз в неделю, продолжительностью – 20-25 минут. Всего за год 36 часов (32 час – учебные занятия, 4 часа - диагностика).

Содержание вида образовательной деятельности «Конструирование»

Конструирование — важнейший вид деятельности детей дошкольного возраста, связанный с моделированием как реально существующих, так и придуманных детьми объектов. В процессе конструирования ребенок овладевает навыками моделирования пространства, знакомится с отношениями, существующими между находящимися в нем предметами, учится преобразовывать предметные отношения различными способами — надстраиванием, пристраиванием, комбинированием, конструированием по заданию взрослого, по собственному замыслу. Процесс обучения умственно отсталых детей конструированию связан с решением широкого диапазона коррекционно-развивающих задач: развитие адекватных целенаправленных действий; формирование способов усвоения общественного опыта — становление умений подражать действиям взрослого, действовать по указанному жесту, по показу, по образцу и по речевой инструкции; развитие восприятия; формирование представлений о предметах окружающей действительности и их пространственных отношениях; развитие зрительно-двигательной координации. Занятия по конструированию способствуют становлению важных личностных

качеств ребенка — умения подчинять свои действия требованиям практической или игровой задачи, взаимодействовать в коллективе сверстников, производить самооценку.

Основными задачами образовательной деятельности с детьми старшего дошкольного возраста являются:

- продолжать формировать интерес к конструктивной деятельности, поощрять самостоятельную индивидуальную инициативу ребенка на занятиях в свободное время;
- учить обучающихся выполнять постройки и конструкции по образцу, по памяти и замыслу;
- создавать условия для включения постройки и конструкции в замысел сюжетной игры;
- учить обучающихся выполнять постройки и конструкции по плоскостному образцу;
- расширять словарный запас обучающихся, связанный с овладением конструктивной деятельностью, названием элементов строительного материала, конструкторов;
- учить обучающихся выражать в словесных высказываниях элементы планирования своих предстоящих действий при конструировании;
- учить обучающихся сравнивать свои постройки с образцом, воспитывать оценочное отношение обучающихся к своим постройкам и постройкам других детей;
- развивать умение создавать самостоятельные предметные постройки, постепенно переходя к созданию сюжетных композиций;
- продолжать учить обучающихся анализировать образец, используя для построек конструкции-образцы и рисунки-образцы;
- учить создавать сюжетные композиции и постройки по образцу, по замыслу.

К концу дошкольного возраста обучающиеся могут научиться:

- готовить рабочее место к выполнению того или иного задания в соответствии с определенными условиями деятельности - на столе или на ковре;
- различать конструкторы разного вида и назначения;
- создавать по просьбе педагогического работника предметные и беспредметные конструкции, выполняемые детьми в течение года;
- создавать постройки по образцу, по представлению, по памяти, по речевой инструкции (из 6 - 7 элементов);
- выполнять постройки по предварительному замыслу;
- участвовать в выполнении коллективных построек;
- рассказывать о последовательности выполнения работы;
- давать оценку своим работам и работам других детей.

Занятия по **конструированию** проходят один раз в две недели, продолжительностью – 20-25 минут. Всего за год 16 занятий (14 часов – учебные занятия, 2 часа – диагностика).

2.1.5. Образовательная область «Физическое развитие»

В области «Физическое развитие» Программы рассматриваются условия, необходимые для защиты, сохранения и укрепления здоровья ребенка, определяются задачи формирования предпосылок и конкретных способов здорового образа жизни ребенка и членов его семьи.

Основные направления работы по физическому воспитанию:

1. Метание основывается на развитии хватательных движений и действий ребенка. Общеизвестно, что в онтогенезе развития движений хватание развивается раньше прямохождения. Развитие руки стимулирует формирование остальных двигательных функций организма, активизируя всю психическую деятельность ребенка. Даже глубоко умственно отсталый ребенок может схватывать предметы, удерживать их непродолжительное время и бросать, выполняя движение "от плеча", поэтому в программе данный вид занятий стоит на первом месте. В процессе метания движение выполняется как одной рукой, так и двумя руками. При этом стимулируется выделение ведущей руки и формируется согласованность совместных действий обеих рук. Все это имеет особое значение для коррекции отклонений в познавательной сфере обучающихся с умственной отсталостью.
2. Построение направлено на организацию деятельности обучающихся в процессе физического воспитания. В ходе построения обучающиеся учатся слышать педагогического работника и подчинять свое поведение требованиям его инструкции. Наряду с этим умственно отсталый ребенок учится адекватно вести себя, ориентироваться в ситуации и участвовать в совместных действиях с другими детьми.
3. Ходьба направлена на развитие основных движений ребенка, формирование умения правильно держать корпус, соблюдать ритм ходьбы, на совершенствование согласованных движений рук и ног, формирование слухо-двигательной и зрительно-двигательной координации. В процессе ходьбы развивается целенаправленность в деятельности ребенка.
4. Бег способствует совершенствованию основных движений ребенка, позволяет ему овладеть навыком согласованного управления всеми действиями корпуса, формирует легкость и изящество при быстром перемещении ребенка.
Совместный бег в группе обучающихся закрепляет навыки совместных действий, эмоционального отклика на них и предпосылок коммуникативной деятельности.
Правильная организация бега обучающихся позволяет формировать у них адекватные формы поведения в коллективе обучающихся и желание участвовать в совместной деятельности.
5. Прыжки направлены на развитие основных движений ребенка, тренировку внутренних органов и систем детского организма. Прыжки создают большую нагрузку на неокрепший организм ребенка. Физиологами доказано, что для безопасного выполнения прыжков необходимо наличие у ребенка развитого брюшного пресса и S-образного изгиба позвоночника. Поэтому прыжки нужно вводить постепенно и очень осторожно. Обучающихся начинают учить прыжкам со спрыгивания, с поддержкой педагогического работника. Прыжки подготавливают тело ребенка к выполнению заданий на равновесие, которые очень сложны для умственно отсталого дошкольника. Для совершенствования навыков в прыжках ребенок должен проявить волевые качества своей личности, сосредоточиться и собраться с силами. Кроме того, в процессе выполнения прыжков у обучающихся начинают закладываться основы саморегуляции и самоорганизации своей деятельности.

6. Ползание, лазание, перелазание направлены на развитие и совершенствование двигательных навыков, укрепление мышц спины, брюшного пресса, позвоночника. Эти движения, в свою очередь, оказывают положительное влияние на формирование координированного взаимодействия в движениях рук и ног; на укрепление внутренних органов и систем. При этом являются одним из важнейших направлений работы, имеющей высокую коррекционную значимость как для физического, так и психического развития ребенка. Общеизвестно, что многие умственно отсталые обучающиеся в своем развитии минуют этап ползания. Поэтому одна из задач физического воспитания - восполнить этот пробел в их развитии.

7. Общеразвивающие упражнения способствуют развитию интереса к движениям, совершенствованию физических качеств и двигательных способностей; развивают гибкость и подвижность в суставах; укрепляют функционирование вестибулярного аппарата. Физические упражнения обеспечивают активную деятельность внутренних органов и систем, укрепляют мышечную систему в целом. В общеразвивающих упражнениях выделяются следующие группы движений:

- упражнения без предметов;
- упражнения с предметами;
- упражнения, направленные на формирование правильной осанки;
- упражнения для развития равновесия.

8. Подвижные игры закрепляют сформированные умения и навыки, стимулируют подвижность, активность обучающихся, развивают способность к сотрудничеству с педагогическим работником и другими детьми. Подвижные игры создают условия для формирования у обучающихся ориентировки в пространстве, умения согласовывать свои движения с движениями других играющих обучающихся. Обучающиеся учатся находить свое место в колонне, в кругу, действовать по сигналу, быстро перемещаться по залу или на игровой площадке. Совместные действия обучающихся создают условия для общих радостных переживаний, общей активной деятельности.

Наиболее эффективно проведение подвижных игр на свежем воздухе. При активной двигательной деятельности обучающихся на свежем воздухе усиливается работа сердца и легких, а, следовательно, увеличивается поступление кислорода в кровь, что благотворно влияет на общее состояние здоровья. Также в процессе подвижных игр создаются условия для развития психических процессов и личностных качеств обучающихся, у них формируются умения адекватно действовать в коллективе детей.

Содержание вида образовательной деятельности «Физкультура»

Основными задачами образовательной деятельности с детьми старшего дошкольного возраста являются:

- учить обучающихся выполнять упражнения по показу, по подражанию и отдельные задания по речевой инструкции (руки вверх, вперед, в стороны, руки за голову, на плечи);
- учить обучающихся ловить и бросать мячи большого и среднего размера;
- учить обучающихся передавать друг другу один большой мяч, стоя в кругу;
- учить обучающихся метать в цель мешочек с песком;
- учить обучающихся ползать по гимнастической скамейке на четвереньках;
- учить обучающихся подлезать и подползать через скамейки, ворота, различные конструкции;

- формировать у обучающихся умение удерживаться и лазить вверх и вниз по гимнастической стенке;
- учить обучающихся ходить по доске и скамейке, вытянув руки в разные стороны либо вперед;
- учить обучающихся ходить на носках с перешагиванием через палки;
- учить обучающихся ходить, наступая на кубы, "кирпичики", ходить, высоко поднимая колени "как цапля";
- формировать у обучающихся желание участвовать в коллективных подвижных играх, самостоятельно принимать участие в них, проявлять инициативу при выборе игры;
- учить обучающихся бегать змейкой, прыгать "лягушкой";
- учить обучающихся передвигаться прыжками вперед;
- учить обучающихся выполнять скрестные движения руками;
- учить обучающихся выполнять по речевой инструкции ряд последовательных движений без предметов и с предметами;
- учить обучающихся попадать в цель с расстояния 5 метров;
- продолжать учить обучающихся бросать и ловить мячи разного размера;
- учить обучающихся находить свое место в шеренге по сигналу;
- учить обучающихся ходить на носках, на пятках и внутренних сводах стоп;
- учить обучающихся согласовывать темп ходьбы со звуковыми сигналами;
- продолжать учить обучающихся перестраиваться в колонну и парами, в соответствии со звуковыми сигналами;
- учить обучающихся ходить по наклонной гимнастической доске;
- учить обучающихся лазить вверх и вниз по шведской стенке, перелазить на соседний пролет стенки;
- продолжать обучающихся учить езде на велосипеде;
- учить обучающихся ходить и бегать с изменением направления - змейкой, по диагонали;
- закрепить умение у обучающихся прыгать на двух ногах и на одной ноге;
- продолжать обучить выполнению комплекса упражнений утренней зарядки и разминки в течение дня;
- формировать у обучающихся желание участвовать в знакомой подвижной игре, предлагать другим детям участвовать в играх;
- уточнить представления каждого ребенка о своей внешности, половой принадлежности и основных отличительных чертах внешнего строения;
- воспитывать у обучающихся потребность в выполнении гигиенических навыков;
- обращать внимание обучающихся на приятные ощущения от наличия чистых рук, волос, тела, белья, одежды;
- закрепить представление обучающихся о режиме дня, необходимости и полезности его соблюдения.

К концу дошкольного возраста обучающиеся могут научиться:

- выполнять по речевой инструкции ряд последовательных движений без предметов и с предметами;
- попадать в цель с расстояния 5 метров;
- бросать и ловить мяч;

- находить свое место в шеренге по сигналу;
- ходить на носках, на пятках и внутренних сводах стоп;
- согласовывать темп ходьбы со звуковыми сигналами;
- перестраиваться в колонну и парами, в соответствии со звуковыми сигналами;
- ходить по наклонной гимнастической доске;
- лазить вверх и вниз по гимнастической стенке, перелазить на соседний пролет стенки;
- ездить на велосипеде (трех или двухколесном);
- ходить и бегать с изменением направления - змейкой, по диагонали;
- прыгать на двух ногах и на одной ноге;
- знать и выполнять комплекс упражнений утренней зарядки, для разминки в течение дня;
- самостоятельно участвовать в знакомой подвижной игре;
- выполнять комплекс разминочных и подготовительных движений;
- соблюдать правила гигиены в повседневной жизни.

Занятия по **физкультуре** проходят 3 раза в неделю, продолжительностью 20-25 минут. Всего за год 74 часа (64 часа – учебные занятия, 8 часов – диагностика).

2.2. Взаимодействие педагогических работников с детьми

Взаимодействие взрослых с детьми является важнейшим фактором развития ребенка с УО и пронизывает все направления образовательной деятельности. С помощью взрослого и в самостоятельной деятельности ребенок учится познавать окружающий мир, играть, рисовать, общаться с окружающими. Процесс приобщения к культурным образцам человеческой деятельности (культуре жизни, познанию мира, речи, коммуникации и прочим), приобретения культурных умений при взаимодействии со взрослыми и в самостоятельной деятельности в предметной среде называется процессом овладения культурными практиками.

Процесс приобретения общих культурных умений во всей его полноте возможен только в том случае, если взрослый выступает в этом процессе в роли партнера, а не руководителя, поддерживая и развивая мотивацию ребенка. Партнерские отношения взрослого и ребенка в Организации и в семье являются разумной альтернативой двум диаметрально противоположным подходам: прямому обучению и образованию, основанному на идеях «свободного воспитания». Основной функциональной характеристикой партнерских отношений является равноправное относительно ребенка включение взрослого в процесс деятельности. Взрослый участвует в реализации поставленной цели наравне с детьми, как более опытный и компетентный партнер.

Процесс продуктивного взаимодействия ребенка и взрослого – это динамический мотивообразующий процесс для обоих участников общения, который рассматривается в Программе как фундаментальный стержень коррекционно-развивающегося обучения и воспитания.

На начальном этапе весь обучающий процесс с умственно отсталыми детьми организуется взрослым: он ставит цель, анализирует условия и средства достижения этой цели, организует сами действия и осуществляет контроль их выполнения и оценку. Но это не значит, что ребенок остается при этом пассивным. Напротив, он обязательно должен быть активным участником обучающего процесса – он должен

научиться принимать поставленную взрослым цель, вслед за проведенным взрослым анализом ориентироваться в условиях задачи, хотеть и уметь овладевать способами действий, действовать целенаправленно до получения результата, ориентироваться на оценку не только самого результата, но и способа действий. Важно сформировать у ребенка элементы самооценки и умение контролировать себя в процессе выполнения игровой и практической задачи.

Формы, способы, методы и средства реализации программы, которые отражают следующие аспекты образовательной среды:

- характер взаимодействия с педагогическим работником;
- характер взаимодействия с другими детьми;
- система отношений ребенка к миру, к другим людям, к себе самому.

Взаимодействие педагогических работников с детьми является важнейшим фактором развития ребенка и пронизывает все направления образовательной деятельности.

С помощью педагогического работника и в самостоятельной деятельности ребенок учится познавать окружающий мир, играть, рисовать, общаться с окружающими. Процесс приобщения к культурным образцам человеческой деятельности (культуре жизни, познанию мира, речи, коммуникации и прочим), приобретения культурных умений при взаимодействии с педагогическим работником и в самостоятельной деятельности в предметной среде называется процессом овладения культурными практиками.

Процесс приобретения общих культурных умений во всей его полноте возможен только в том случае, если педагогический работник выступает в этом процессе в роли партнера, а не руководителя, поддерживая и развивая мотивацию ребенка. Основной функциональной характеристикой партнерских отношений является равноправное относительно ребенка включение педагогического работника в процесс деятельности. Педагог участвует в реализации поставленной цели наравне с детьми, как более опытный и компетентный партнер.

Для личностно-порождающего взаимодействия характерно принятие ребенка таким, какой он есть, и вера в его способности. Педагог не подгоняет ребенка под какой-то определенный "стандарт", а строит общение с ним с ориентацией на достоинства и индивидуальные особенности ребенка, его характер, привычки, интересы, предпочтения. Он сопереживает ребенку в радости и огорчениях, оказывает поддержку при затруднениях, участвует в его играх и занятиях. Педагог старается избегать запретов и наказаний. Ограничения и порицания используются в случае крайней необходимости, не унижая достоинство ребенка. Такой стиль воспитания обеспечивает ребенку чувство психологической защищенности, способствует развитию его индивидуальности, положительных взаимоотношений с педагогическим работником и другими детьми.

Личностно-порождающее взаимодействие способствует формированию у ребенка различных позитивных качеств. Ребенок учится уважать себя и других, так как отношение ребенка к себе и другим людям всегда отражает характер отношения к нему окружающих. Он приобретает чувство уверенности в себе, не боится ошибок. Когда педагогический работник предоставляет ребенку самостоятельность, оказывают поддержку, вселяют веру в его силы, он не пасует перед трудностями, настойчиво ищет пути их преодоления.

Ребенок не боится быть самим собой, быть искренним. Когда педагоги поддерживают индивидуальность ребенка, принимают его таким, каков он есть, избегают неоправданных ограничений и наказаний, ребенок не боится быть самим собой, признавать свои ошибки. Взаимное доверие между педагогическим работником и детьми способствует истинному принятию ребенком моральных норм.

Ребенок учится брать на себя ответственность за свои решения и поступки. Ведь педагог везде, где это возможно, предоставляет ребенку право выбора того или действия. Признание за ребенком права иметь свое мнение, выбирать занятия по душе, партнеров по игре способствует формированию у него личностной зрелости и, как следствие, чувства ответственности за свой выбор.

Ребенок приучается думать самостоятельно, поскольку педагоги не навязывают ему своего решения, а способствуют тому, чтобы он принял собственное.

Ребенок учится адекватно выражать свои чувства. Помогая ребенку осознать свои переживания, выразить их словами, педагоги содействуют формированию у него умения проявлять чувства социально приемлемыми способами.

Ребенок учится понимать других и сочувствовать им, потому что получает этот опыт из общения с педагогами и переносит его на других людей.

2.3. Особенности взаимодействия педагогического коллектива с семьями обучающихся

Все усилия педагогических работников по подготовке к школе и успешной интеграции обучающихся с умственной отсталостью будут недостаточно успешными без постоянного контакта с родителями (законными представителями). Семья должна принимать активное участие в развитии ребенка, чтобы обеспечить непрерывность коррекционно-восстановительного процесса. Родители (законные представители) отработывают и закрепляют навыки и умения у обучающихся, сформированные узкими специалистами коррекционного профиля, работающими с детьми. Домашние задания, предлагаемые учителем-логопедом, педагогом-психологом, учителем - дефектологом для выполнения, должны быть четко разъяснены. Это обеспечит необходимую эффективность коррекционной работы, ускорит процесс восстановления нарушенных функций у обучающихся с умственной отсталостью.

Обязательной составляющей Программы является взаимодействие с семьей воспитанника с целью повышения информированности и психолого-педагогической компетентности в вопросах, связанных с особенностями развития, а также с методами и приемами преодоления его недостатков у дошкольников с умственной отсталостью. Все это способствует получению качественного образования детьми с умственной отсталостью.

Согласно ФАОП ДО и ФГОС ДО, Образовательное учреждение должно обеспечить психолого-педагогическую поддержку семьи и повышение компетентности родителей (законных представителей) в вопросах развития и образования, охраны и укрепления здоровья детей. Профессиональная помощь родителям в воспитании детей должна быть практической и теоретической, осуществляться систематически.

Основная цель взаимодействия: установить партнёрские отношения с семьями воспитанников, создать атмосферу общности интересов, активизировать и обогащать воспитательные умения родителей.

Основные задачи сотрудничества с семьями воспитанников:

1. Ознакомление родителей с результатами первичной, промежуточной и итоговой диагностики.
2. Проведение консультаций по освоению Адаптированной образовательной программы и вовлечение в совместную коррекционно-развивающую деятельность с детьми.

Дополнительные задачи сотрудничества:

1. Привлекать родителей к проведению мероприятий детского сада (в течении года).

2. Проводить индивидуальное консультирование (семинар-практикум) по запросам родителей (в течение учебного года) с целью оказания консультативной, методической и практической помощи родителям (законным представителям) по вопросам воспитания, обучения и развития ребёнка.

Важнейшим фактором развития психики ребенка является общение его с родителями (законными представителями). Эмоциональное общение с ребенком создает оптимальные условия для более эффективного выживания обучающихся с проблемами здоровья после рождения.

Педагогическая работа с родителями (законными представителями) направлена на решение следующих задач:

- повышение педагогической компетентности у родителей (законных представителей);
- формирование потребности у родителей (законных представителей) в содержательном общении со своим ребенком;
- обучение родителей (законных представителей) педагогическим технологиям воспитания и обучения обучающихся; создание в семье адекватных условий воспитания обучающихся.

Работа с родителями (законными представителями) осуществляется в двух формах - индивидуальной и групповой. При использовании индивидуальной формы работы у родителей (законных представителей) формируются навыки сотрудничества с ребенком и приемы коррекционно-воспитательной работы с ним. При групповой форме даются психолого-педагогические знания об условиях воспитания и обучения ребенка в семье.

Индивидуальные формы помощи - первичное (повторное) психолого-педагогическое обследование ребенка, консультации родителей (законных представителей), обучение родителей (законных представителей) педагогическим технологиям коррекционно-развивающего обучения и воспитания обучающихся.

Групповые формы работы - консультативно-рекомендательная; лекционно-просветительская; практические занятия для родителей (законных представителей); организация "круглых столов", родительских конференций, детских утренников и праздников.

В ходе использования этих форм работы родители (законные представители) получают ответы на интересующие их вопросы, касающиеся оценки специалистами уровня психического развития обучающихся, возможности их обучения, а также рекомендации по организации дальнейших условий воспитания ребенка в семье.

На лекционных занятиях родители (законные представители) усваивают необходимые знания по различным вопросам воспитания обучающихся; знакомятся с современной литературой в области психологии и специального обучения, и воспитания обучающихся. На практических занятиях родители (законные представители) знакомятся с приемами обучения ребенка в условиях семьи: формирование у него навыков самообслуживания и социального поведения.

Содержание работы специалистов с семьей планируется с учетом следующих факторов: - социального положения семьи;

- особенностей характера взаимодействия родителей (законных представителей) с ребенком;
- позиции родителей (законных представителей) по отношению к его воспитанию; уровня их педагогической компетентности.

Используются следующие методы работы с родителями (законными представителями): беседы, анкетирование, тестирование, наблюдение, участие и обсуждение вебинаров, ведение и анализ дневниковых записей, практические занятия.

Время включения родителей (законных представителей) в систему реабилитационных мероприятий, их поведение и степень адаптации к изменениям, связанным с болезнью ребенка, непосредственным образом влияет на ход и результаты всего педагогического сопровождения. Раннее включение родителей (законных представителей) в коррекционную работу с ребенком в большинстве случаев позволяет нейтрализовать переживания родителей (законных представителей), изменить их позицию в отношении воспитания проблемного ребенка, а также сформировать адекватные способы взаимодействия со своим ребенком.

Основными направлениями сопровождения семей являются следующие:

- психолого-педагогическое изучение состояния членов семьи, в первую очередь матери и ребенка;
- психологическая помощь в адекватной оценке потенциальных возможностей развития ребенка;
- составление программы реабилитационных мероприятий с семьей;
- повышение информированности родителей (законных представителей) о способах и методах лечения, развития и обучения ребенка;
- консультативная помощь родителям (законным представителям) в решении вопросов о возможностях, формах и программах дошкольной подготовки обучающихся и дальнейшем школьном обучении;
- обучение родителей (законных представителей) элементарным методам педагогической коррекции (дидактическим играм, продуктивным видам деятельности);
- психологическая поддержка родителей (законных представителей) в решении личных проблем и негативного эмоционального состояния.

Педагог-психолог проводит индивидуальное психологическое обследование характера взаимодействия родителей (законных представителей) с ребенком, совместно с педагогическими работниками разрабатывает программу сопровождения каждой семьи. Важно также проводить работу со всеми членами каждой семьи для оказания эмоциональной поддержки каждому из них и формирования положительного взаимодействия со своим ребенком.

Особенно важно тесное взаимодействие специалистов с родителями (законными представителями) в адаптационный период ребенка, когда возможны проявления дезадаптационного стресса. Именно проблемы личностного развития и поведения, общения обучающихся в коллективе, детско-родительских отношений могут быть решены совместно: специалистами с родителями (законными представителями).

Учитель-дефектолог проводит обследование ребенка по основным линиям развития и разрабатывает программу воспитания и обучения ребенка. При разработке программы учитываются как общие, так и специфические образовательные потребности ребенка, определяются педагогические условия, методы и приемы работы, направленные на коррекцию специфических отклонений у обучающихся с эмоциональными двигательными, сенсорными, интеллектуальными нарушениями. Родителям (законным представителям) дается информация об условиях, необходимых для развития познавательной активности ребенка и самостоятельности в семье. Специалисты периодически консультируют родителей (законных представителей) по вопросам динамики развития ребенка и организации деятельности и поведения ребенка в условиях семьи.

Важно также взаимодействие музыкального руководителя и инструктора по физическому воспитанию с родителями (законными представителями). Учитывая во многих случаях наличие у обучающихся нарушения общения и трудности его формирования, можно

говорить о том, что именно с помощью музыки родители (законные представители) могут установить эмоциональный контакт с ребенком, развивать его эмоциональную сферу. Музыкальные занятия способствуют развитию положительного взаимодействия между детьми и педагогическим работником. То же относится и к физкультурным занятиям. Инструктор по физической культуре помогает родителям (законным представителям) в выборе эффективных приемов работы с ребенком в процессе проведения подвижных игр.

Постепенно, в процессе взаимодействия у родителей (законных представителей) формируется система практических и теоретических знаний о воспитательной деятельности, расширяется арсенал средств педагогического воздействия на ребенка и форм взаимодействия с ним в ходе семейного воспитания. Повышается общая родительская компетентность: чувствительность к изменению состояния ребенка; нормализуется система требований и ожиданий; повышается уверенность в себе как в воспитателе, происходит гармонизация хода психического развития обучающихся в семье.

Система взаимодействия с родителями включает:

- ознакомление родителей с результатами работы дошкольной группы Образовательного учреждения на родительских собраниях, анализом участия родителей в жизни дошкольной группы;
- ознакомление родителей с содержанием работы Образовательного учреждения, направленной на физическое, психическое и социальное развитие ребенка;
- обучение конкретным приемам и методам воспитания и развития ребенка в разных видах детской деятельности на семинарах-практикумах, консультациях и открытых занятиях с детьми.

Кроме основных форм работы, осуществляется постоянное *взаимодействие родителей и педагогических работников дошкольной группы* в процессе: ежедневных непосредственных контактов, когда родители приводят и забирают ребенка; ознакомления родителей с информацией, подготовленной узкими специалистами коррекционного профиля и воспитателями о их детях; неформальных бесед о вопросах воспитания и развития детей или запланированных встреч с родителями воспитателями или специалистами, чтобы обсудить достигнутые успехи, независимо от конкретных проблем.

Содержание направлений работы с семьей по образовательным областям **Образовательная область «Социально-коммуникативное развитие»**

Задачи:

- разъяснять родителям значение развития экологического сознания как условия всеобщей выживаемости;
- знакомить родителей с опасными для здоровья ребенка ситуациями, возникающими дома, на даче, на дороге, в лесу, у водоема, и правилами поведения в них;
- информировать родителей о необходимости создания благоприятных и безопасных условий пребывания детей на улице (соблюдать технику безопасности во время игр и развлечений на каруселях, на качелях, на горке, в песочнице и т. д.) и дома (хранить лекарства, предметы бытовой химии, электрические приборы в недоступных для детей местах; не оставлять детей одних в помещении с открытыми окнами и балконами и т. д.);

- знакомить родителей с достижениями и трудностями общественного воспитания в детском саду;
- разъяснять родителям значение матери, отца, дедушек, бабушек, воспитателей, детей (сверстников, младших и старших детей) в развитии взаимодействия ребенка с социумом, в понимании социальных норм поведения;
- разъяснять родителям значение игровой деятельности, обеспечивающей успешную социализацию детей, усвоение гендерного поведения;
- изучать традиции трудового воспитания, сложившиеся и развивающиеся в семьях воспитанников;
- знакомить родителей с возможностями трудового воспитания в семье и детском саду; объяснять необходимость воспитания навыков самообслуживания, помощи взрослым; знакомить с лучшим опытом семейного трудового воспитания посредством выставок, мастер-классов и других форм взаимодействия;
- убеждать взрослых в необходимости знакомить детей с домашним и профессиональным трудом, показывать его результаты, обращать внимание на отношение членов семьи к труду;
- в работу логопеда и дефектолога с ребенком включать родителей на правах участников коррекционного процесса;
- ориентировать родителей на совместное с ребенком чтение литературы, посвященной различным профессиям, труду, на просмотр художественных и мультипликационных фильмов;
- проводить совместные с родителями конкурсы, акции по благоустройству и озеленению территории детского сада.

Образовательная область «Познавательное развитие»

Задачи:

- обращать внимание родителей на возможности интеллектуального развития ребенка в семье и в детском саду;
- ориентировать родителей на развитие у ребенка потребности к познанию, общению со взрослыми и сверстниками; обращать их внимание на ценность детских вопросов и необходимость находить на них ответы посредством совместных с ребенком наблюдений, экспериментов, размышлений, чтения художественной и познавательной литературы, просмотра художественных, документальных видеофильмов;
- информировать о пользе совместных прогулок и экскурсий для получения разнообразных впечатлений;
- привлекать родителей к совместной с детьми исследовательской, проектной и продуктивной деятельности в детском саду и дома;
- проводить совместные с семьей конкурсы, игры-викторины.

Образовательная область «Речевое развитие»

Задачи:

- изучать особенности общения взрослых и детей в семье; обращать внимание родителей на возможности развития коммуникативной сферы ребенка в семье и в детском саду;

- рекомендовать родителям использовать все возможности для общения с ребенком, поводом для которого могут стать любые события и связанные с ними эмоциональные состояния, достижения и трудности ребенка в развитии взаимодействия с миром;
- информировать родителей о ценности диалогического общения с ребенком, открывающего возможность для познания окружающего мира, обмена информацией и эмоциями;
- информировать родителей о ценности домашнего чтения как способа развития пассивного и активного словаря ребенка, его словесного творчества;
- рекомендовать родителям произведения для семейного чтения в соответствии с возрастными и индивидуальными особенностями ребенка; знакомить с методами и приемами приобщения ребенка к художественной литературе;
- обращать внимание родителей на возможности художественной литературы, семейного театра, игровой деятельности, рисования для речевого развития ребенка;
- совместно с родителями проводить конкурсы, литературные гостиные и викторины и т. д.

Образовательная область «Художественно-эстетическое развитие»

Задачи:

- на примере лучших образцов семейного воспитания показывать родителям актуальность развития интереса к эстетической стороне окружающей действительности, значимость раннего развития творческих способностей детей;
- поддерживать стремление родителей развивать художественную деятельность детей в детском саду и дома; организовывать выставки семейного художественного творчества, выделяя творческие достижения взрослых и детей;
- раскрывать возможности музыки как средства благоприятного воздействия на психическое здоровье детей;
- вовлекать родителей в разнообразные формы совместной музыкально-художественной деятельности с детьми в детском саду, способствующие возникновению ярких эмоций, творческого вдохновения, развитию общения (семейные праздники).

Образовательная область «Физическое развитие»

Задачи:

- объяснять родителям, как образ жизни семьи воздействует на здоровье ребенка;
- информировать родителей о факторах, влияющих на физическое здоровье ребенка (спокойное общение, питание, закаливание, движения), о действии негативных факторов (переохлаждение, перегревание и др.), наносящих непоправимый вред здоровью малыша; помогать родителям сохранять и укреплять физическое и психическое здоровье ребенка;
- ориентировать родителей на совместное с ребенком чтение литературы, посвященной сохранению и укреплению здоровья, просмотр художественных и мультипликационных фильмов;
- знакомить родителей с оздоровительными мероприятиями, проводимыми в детском саду;

- разъяснять родителям (через оформление соответствующего раздела в «уголке для родителей», на родительских собраниях, в личных беседах) необходимость создания в семье предпосылок для полноценного физического развития ребенка;
- ориентировать родителей на формирование у ребенка положительного отношения к физкультуре и спорту, воспитание привычки ежедневно выполнять утреннюю гимнастику, стимулирование двигательной активности ребенка в совместных спортивных занятиях, в подвижных играх и др.;

2.4. информировать родителей об актуальных задачах физического воспитания детей на разных возрастных этапах их развития, а также о возможностях детского сада в решении данных задач.

2.5. Программа коррекционно-развивающей работы (с обучающимися старшего дошкольного возраста с умственной отсталостью)

Специфической особенностью Программы является коррекционная направленность воспитательно-образовательной работы с детьми, имеющими умственную отсталость (интеллектуальное нарушение).

Коррекционные задачи направлены на формирование возрастных психологических новообразований и становление различных видов детской деятельности обучающихся с интеллектуальными нарушениями, которые происходят в процессе организации специальных занятий при преимущественном использовании коррекционных подходов в обучении.

Социально-коммуникативное развитие.

Содержание данного раздела охватывает следующие направления коррекционно-педагогической работы с детьми:

- формирование личностно-ориентированного взаимодействия педагогического работника с ребенком при использовании различных форм общения (эмоционально-личностное, ситуативно-деловое, предметно-действенное);
- формирование у ребенка представлений о самом себе и воспитание элементарных навыков для выстраивания адекватной системы положительных личностных качеств, позитивного отношения ребенка к себе («Я сам»);
- развитие сотрудничества ребенка с педагогическим работником и другими детьми, воспитание навыков продуктивного взаимодействия в процессе совместной деятельности («Я и другие»);
- формирование адекватного восприятия окружающих предметов и явлений, воспитание положительного отношения к предметам живой и неживой природы, создание предпосылок и закладка первоначальных основ экологического мироощущения, нравственного отношения к позитивным национальным традициям и общечеловеческим ценностям («Я и окружающий мир»);
- формирование культурно-гигиенических навыков (воспитание самостоятельности в быту): формирование культурно-гигиенических навыков и навыков самообслуживания представляет собой начальный этап в становлении его самостоятельности ребенка.

Процесс обучения культурно-гигиеническим навыкам дошкольников с умственной отсталостью (интеллектуальными нарушениями) осуществляется с учетом личностно-ориентированных моделей воспитания и направлен на создание реальных возможностей в их самообслуживании. Ребенок, достигая успеха в овладении культурно-гигиенических навыков, становится умелым, более независимым от педагогического работника, уверенным в своих возможностях.

Данный результат создает мотивационную основу для коррекции (как в психическом, так и в личностном плане), имеющихся

отклонений у ребенка и обеспечивает последующую его социализацию;

-формирование предметных действий, игры: специалист, проводящий данную работу, должен научить обучающихся целенаправленным действиям: брать и класть предмет, переключать его из одной руки в другую, проследить взглядом за перемещающимся предметом, доставать предметы из коробки, открывать и закрывать коробки, накрывать кастрюли крышками, подбирая их по размеру;

-формированию предметно-орудийных действий (держат шарик за веревочку, катать движущиеся игрушки, возить машинку за веревочку, ловить рыбок сачком, пересыпать ложкой крупу) и предметно-игровых: закладывает основы для возникновения у обучающихся специфических манипуляций и предпосылок к типичным видам детской деятельности.

В процессе коррекционно-педагогической работы у обучающихся складывается представление о себе, они совершают открытие своего «Я». Ребенок выделяет себя в мире вещей и других людей. Он приходит к осознанию своего «Я» через формирование и пробуждение «личной памяти», через появление своего жизненного опыта, зафиксированного в словесном плане, через приобщение к жизни близких людей, через становление ценностных ориентиров, связанных с возрастной и половой принадлежностью.

Познавательное развитие. На начальных этапах коррекционного обучения восприятие ребенком окружающей действительности происходит в рамках конкретного анализатора (зрительного, слухового, тактильного). Образы восприятия при этом имеют диффузный, слабо дифференцированный характер. В процессе целенаправленной коррекционной работы эти образы постепенно становятся более дифференцированными и систематизированными за счет формирования связей внутри определенного анализатора и межанализаторных связей.

Сенсорное воспитание в своей основе направлено на формирование у обучающихся ориентировочной деятельности, которая реализуется в виде перцептивных действий - действия рассматривания, выслушивания, ощупывания, а также способствует обеспечению освоения систем сенсорных эталонов. Другой важной стороной сенсорного воспитания является своевременное и правильное соединение сенсорного опыта ребенка со словом. Соединение того, что ребенок воспринимает со словом, обозначающим воспринятое свойство, помогает закрепить в представлении образы предметов, их свойства и отношения, делает эти образы более четкими, систематизированными и обобщенными. Развитие восприятия во всех случаях идет от различения предметов, их свойств, отношений к их восприятию на основе образа, а затем и к фиксации образа в слове, то есть к появлению образа-представления. Занятия с ребенком по сенсорному воспитанию направлены на развитие зрительного восприятия, внимания, подражания, формирования целостного образа предметов; на развитие слухового внимания и восприятия; на развитие тактильно-двигательного и вкусового восприятия.

Работа по этим направлениям значима для познавательного развития ребенка в течение всех лет обучения в дошкольной организации. В подготовительной к школе группе в обучении акцент в работе смещается на формирование у обучающихся образов-представлений в рамках упомянутых выше анализаторов и в русле игровой и продуктивных видов детской деятельности.

В раннем и дошкольном возрасте совершенствуются и качественно изменяются способы ориентировки ребенка в окружающей действительности; возникают новые средства ориентировки; содержательно обогащаются представления и знания ребенка о мире; начинает складываться целостная система отношений и знаний, в которой объединяются ценностно-значимые ориентиры деятельности ребенка и понимание смысла этой деятельности самим ребенком.

Содержание коррекционно-педагогической работы по **формированию мышления** направлено на развитие ориентировочной деятельности, формирование познавательной активности, укрепление взаимосвязи между основными компонентами мыслительной деятельности: действием, словом и образом. Формирование мышления включает работу по развитию наглядно-действенного, наглядно-образного мышления и становлению элементов логического мышления.

На начальном этапе коррекционно-педагогическая работа направлена на развитие наглядно-действенного мышления. Именно ранняя форма мышления возникает у ребенка в практической деятельности, и направлена на ее обслуживание. В практической деятельности ребенок проявляет свое отношение к окружающему миру, осваивает его. Задача педагогического работника: активизировать эмоциональное отношение обучающихся к самостоятельным предметным и предметно-игровым действиям. Для её решения педагогический работник использует совместные действия с ребенком, действия по подражанию, речевое сопровождение самостоятельных действий ребенка.

Обучение в раннем возрасте направлено на овладение предметными действиями в соответствии с функциональным назначением предметов, а также развитию у обучающихся подражательных возможностей. Только с четвертого года жизни с детьми с легкой степенью умственной отсталости нужно и возможно проводить целенаправленные занятия по формированию мышления.

Математические представления ребенка в дошкольном возрасте идет в единстве с процессом развития восприятия, овладения речью и развития наглядных форм мышления. Занятия по обучению счету способствуют:

- формированию у обучающихся способов усвоения общественного опыта (подражание, действия по образцу, выполнение заданий по словесной инструкции);
- сенсорному развитию (умения воспринимать, запоминать, различать, выделять по образцу предметы, группировать их по определенному количественному или качественному признаку, отвлекаясь от других свойств предметов и их функционального назначения);
- познавательному развитию (умения сравнивать, анализировать, обобщать, устанавливать причинно-следственные отношения и зависимости, рассуждать);
- развитию речи (накопление словарного запаса, обозначающего качественные и количественные признаки предметов, количественные отношения, действия с множествами, формирование грамматического строя речи).

Ознакомление с окружающим обеспечивает существенные сдвиги в умственном развитии обучающихся лишь в том случае, когда обучающиеся получают не отдельные знания о предмете или явлении, а определенную целостную систему знаний, отражающую существенные связи и зависимости в той или иной области.

Ознакомление с окружающим обогащает чувственный опыт ребенка - учит его быть внимательным к тому, что его окружает: смотреть и видеть, слушать и слышать, ощупывать и осязать. Обогащение чувственного опыта неразрывно связано с развитием чувственного познания - ощущений, восприятия, представлений. Формируя адекватные представления об окружающем, создается чувственная основа для восприятия ребенком словесных описаний объектов, отношений между ними и явлениями природы (понимание стихов, рассказов, сказок, песен, загадок).

Ознакомление с явлениями социальной жизни вводит обучающихся в мир социальных отношений, формирует представления о человеке, о строении его тела, об основных функциях организма, о видах деятельности человека, о его чувствах и взаимоотношениях в

социуме. Таким образом, ребенок приобщается к нормам поведения в человеческом обществе.

В ходе ознакомления с предметным миром, созданным руками человека, у обучающихся формируются представления о функциональном назначении основных предметов, окружающих ребенка, и о способах действия с ними.

Речевое развитие направлено на овладение детьми устной коммуникацией как средством общения и культуры, обогащение активного словаря, развитие слухового внимания и слухового восприятия, фонематического слуха, развитие связной, грамматически правильной диалогической речи, развитие и коррекция звуковой и интонационной культуры речи, знакомство с художественной детской литературой. С детьми проводятся занятия по развитию мелкой моторики, формированию умений выполнять звуко-буквенный анализ слова, как важных предпосылок к обучению грамоте. В этой образовательной области с детьми проводятся и логопедические занятия, направленные на развитие и коррекцию специфических речевых нарушений.

Коррекционно-развивающая работа на занятиях по подготовке к обучению грамоте начинается с четвертого года жизни ребенка. Она направлена на формирование как общих интеллектуальных умений (принятие задачи, выбор способов ее решения, оценка результатов своей деятельности), так и специфических предпосылок к учебной деятельности.

Подготовка к обучению грамоте включает в себя два разных направления: развитие ручной моторики, подготовка руки к письму и обучение элементарной грамоте. На четвертом году жизни с детьми совершенствуют работу по развитию ручной моторики, которая продолжается на протяжении трех лет, а на четвертом году обучения (седьмой год жизни) - проводятся занятия по подготовке к письму. Обучение элементарной грамоте начинают с формирования у обучающихся умения выполнять звуко - буквенный анализ. Эту работу проводят в подготовительной к школе группе, когда у обучающихся имеются интеллектуальные и речевые возможности овладеть знаково-символическими средствами.

Условия, необходимые для эффективной логопедической работы:

- 1) Успешное преодоление нарушений возможно только при тесном взаимодействии и преемственности в работе всех педагогических работников.
- 2) Тесная связь учителя-логопеда с родителями (законными представителями), обеспечивающая единство требований к развитию речи ребенка и закрепление изученного материала.
- 3) Сочетание вербальных средств с использованием разнообразного наглядного и дидактического материала.
- 4) Многократное закрепление содержания программного материала и его соответствие возможностям ребенка.
- 5) Разработка индивидуальных программ работы с каждым ребенком и их уточнение в процессе продвижения ребёнка с учётом его динамики.
- 6) Создание благоприятных условий: эмоциональный контакт учителя-логопеда с ребенком, доброжелательность, адаптация к обстановке логопедического кабинета, положительная эмоциональная оценка любого достижения ребенка со стороны педагогических работников, работа с родителями (законными представителями).

Принципы построения индивидуальных программ:

- учет возрастных и индивидуальных особенностей развития каждого ребенка,

- учет особенностей развития познавательных возможностей ребенка,
- учет структуры речевых нарушений и уровня речевого развития каждого ребенка,
- прогнозирование динамики овладения программным материалом.

Алгоритм построения индивидуальных программ:

- 1) Работа над пониманием обращенной речи.
- 2) Развитие мелкой ручной моторики.
- 3) Развитие слухового внимания и фонематического слуха.
- 4) Развитие ритмических возможностей.
- 5) Развитие дыхания, голоса и артикуляционной моторики.
- 6) Формирование активной речи: звукоподражания, лепетные слова, отдельные слова, фраза, диалогическая речь.

Задачи обучения:

- а) создание предпосылок развития речи;
- б) расширение понимания речи;
- в) совершенствование произносительной стороны речи;
- г) совершенствование тонкой ручной моторики;
- д) развитие ритма;
- е) развитие дыхания;
- ж) развитие речевого дыхания и голоса;
- з) развитие артикуляторной моторики;
- и) развитие зрительного и слухового восприятия, внимания, памяти.

Задачи I этапа:

1. Расширение понимания обращенной к ребенку речи.
2. Стимуляция у обучающихся звукоподражания и общения с помощью аморфных слов-корней.
3. Стимуляция подражания, звуковое подражания.
4. Соотносить предметы и действия с их словесными обозначениями.
5. Стимулировать формирование первых форм слов.
6. Сначала проговаривать ударный слог, а затем воспроизводить два и более слогов слитно.
7. Учить ребенка объединять усвоенные слова в двухсловные предложения. Выражать свои потребности и желания словами.

Задачи II этапа:

1. Расширение понимания обращенной к ребенку речи (учить выделять игрушку среди других по описанию педагогического работника, объяснять свой выбор).

2. Накопление и расширение словаря (использовать настольно-печатные игры).
3. Формирование двухсловных предложений (использовать предметно-игровые действия).
4. Работа над пониманием предлогов (использовать игровые задания).
5. Постановка гласных звуков.

Логопедическая работа начинается с комплекса артикуляторных упражнений, от легких упражнений до сложных.

Артикуляторная гимнастика проводится по подражанию, перед зеркалом. Используется и механическая помощь (резиновые щетки, зонды).

Способы постановки звуков:

по подражанию (у умственно отсталых обучающихся постановка звуков по подражанию получается крайне редко);

механический способ;

постановка от других звуков, правильно произносимых;

постановка звука от артикуляторного уклада;

смешанный (когда используются различные способы).

Задачи III этапа:

1. Уточнение и расширение словарного запаса (использовать дидактические игры, настольно-печатные).
2. Расширение объема фразовой речи.
3. Формирование грамматического строя речи.
4. Развитие понимания грамматических форм существительных и глаголов.
5. Работа по словоизменению и словообразованию.
6. Проведение работы по коррекции звукопроизношения (постановка согласных звуков, автоматизация и дифференциация звуков).
7. Активизация диалогической речи (использовать элементы театрализованной игры).
8. Подготовка к грамоте. Овладение элементами грамоты.

Художественно-эстетическое развитие.

Музыкальное воспитание и театрализованная деятельность. Основными методами и приемами работы с детьми на музыкальных занятиях являются:

- наглядно-слуховой (исполнение педагогическим работником песен, игра на музыкальных инструментах, использование аудиозаписи);
- зрительно-двигательный (показ игрушек и ярких картинок, раскрывающих содержание песен, показ педагогическим работником действий, отражающих характер музыки, показ танцевальных движений);
- метод совместных действий ребенка с педагогическим работником;
- метод подражания действиям педагогического работника;
- метод жестовой инструкции;
- метод собственных действия ребенка по вербальной инструкции педагогического работника.

При проведении музыкальных занятий необходимо соблюдать ряд условий:

- регулярность проведения занятий;
- простота и доступность для восприятия обучающихся музыкального материала по содержанию и по форме;
- выразительность предлагаемых детям музыкальных произведений, их яркость и жанровая определенность;
- сочетание в рамках одного занятия различных методов работы учителя и видов деятельности обучающихся;
- повторяемость предложенного материала не только на музыкальных, но и на других видах занятий; использование ярких дидактических пособий (игрушек, элементов костюмов, детских музыкальных инструментов);
- активно-действенное и ярко эмоциональное участие педагогических работников, родителей (законных представителей) в проведении музыкальных занятий, праздников, времени досуга.

В программе коррекционно-развивающей работы выделяются следующие подразделы:

1. Слушание музыки направлено на развитие у обучающихся интереса к окружающему их миру звуков, оно способствует развитию слухового внимания, воспитанию потребности слушать музыку, активизирует эмоциональный отклик на ее изобразительный характер, учит сосредотачиваться в ответ на звучание музыки (пьесы, песни), узнавать и запоминать знакомые мелодии.
2. Пение способствует у обучающихся развитию желания петь совместно с педагогическим работником, пропевать слоги, слова, затем целые фразы, подражая его интонации, одновременно начинать и заканчивать песню, не отставая и не опережая друг друга, петь естественным голосом без форсировки, с музыкальным сопровождением.
3. Музыкально-ритмические движения и танцы способствуют эмоциональному и психофизическому развитию обучающихся. В процессе освоения движений под музыку, обучающиеся учатся ориентироваться на музыку как на особый сигнал к действию и движению. На занятиях поощряется проявление детьми самостоятельности в движениях под музыку, умение передавать простейшие ритмические движения: ходить по залу, не мешая друг другу, сходить вместе и расходиться, двигаться по кругу по одному и парами, реагировать сменой движения на изменение характера музыки (маршевого, танцевального, песенного, плясового, спокойного), выполнять элементарные движения с предметами (платочками, погремушками), помахивать, вращать, овладеть простейшими танцевальными и образными движениями по показу педагогического работника, притопывать одной и двумя ногами, "пружинить" на двух ногах, вращать кистями рук, помахивать одной и двумя руками, легко прыгать на двух ногах, идти спокойным, мягким шагом, а также выполнять движения, отображающие характер и поведение персонажей изображающих людей и животных. В процессе танцев у обучающихся совершенствуется моторика, координация движений, развивается произвольность движений, коммуникативные способности, формируются и развиваются представления о связи музыки и движений.
4. Игра на музыкальных инструментах доставляет дошкольникам огромное удовольствие. В процессе совместной игры на музыкальных инструментах у обучающихся развивается умение сотрудничать друг с другом, формируется чувство партнерства и произвольная организация собственной деятельности. Этот вид занятий развивает у обучающихся музыкальные способности, в первую очередь тембровый и мелодический слух, чувство музыкального ритма.

В данный раздел также включены музыкально-дидактические игры, в процессе которых у обучающихся развиваются слуховое внимание и восприятие, совершенствуется межанализаторное взаимодействие в деятельности различных анализаторов. Восприятие

разнообразных серий звуков, отличающихся по высоте, темпу, длительности и силе звучания, сыгранных на различных музыкальных инструментах и прослушанных в виде звукозаписи, активизирует умение обучающихся дифференцировать звуковые характеристики и качества воспринимаемых мелодий в разнообразных ситуациях.

5. Театрализованная деятельность вызывает у обучающихся желание участвовать в коллективных формах взаимодействия, совместно с педагогическим работником и другими детьми, включаться в разыгрывание по ролям песенок, коротких потешек, закрепляет умение использовать образно-имитационные движения, отражающие повадки птиц и зверей, учит их с помощью элементов костюмов персонажей стимулировать образно-игровые проявления. В ходе подготовки к инсценировке того или иного спектакля у обучающихся закрепляются умения ориентироваться на свойства и качества предметов, развивается слуховое внимание, память, речь, воображение, желание проявить свои индивидуальные способности.

Театрализованные виды деятельности особенно значимы для реализации у обучающихся скрытых возможностей и индивидуальных способностей, что обеспечивает им становление самопринятия и самоуважения, стимулирует формирование позитивной самооценки и положительных личностных качеств.

Ознакомление умственно отсталых обучающихся с произведениями художественной литературы является важным направлением в коррекционной работе с ними.

Художественная литература, благодаря своей образности, выразительности и эмоциональности, позволяет ребенку проникнуть в мир чувств и переживаний сказочных героев и литературных персонажей, пробуждает в нем интерес к взаимоотношениям героев между собой, побуждает к установлению причинно-следственных связей, учит видеть связь чувств и действий персонажей с образами природы.

Базируясь на тесной связи с игровой деятельностью ребенка-дошкольника, художественная литература позволяет ему осмыслить игровую ситуацию, наполнить ее действием и художественными образами, способствует появлению замысла. Такая игра насыщает слово конкретным содержанием, этим самым обогащает словарный запас ребенка, развивает его память, стимулирует развитие связной речи.

Развитие связной речи обучающихся осуществляется, прежде всего, при обучении рассказыванию, которое начинается с простого пересказа коротких литературных произведений с простым сюжетом.

Первоначально педагогические работники воспитывают у обучающихся эмоциональное отношение к речи и к рассказываемому тексту, что является одним из факторов успешного речевого развития. Это можно делать на фольклорном материале, богатом своей ритмичностью и музыкальностью, повторами и аллитерациями. Фольклорный материал хорош для обучающихся тем, что он ярко и эмоционально окрашен, сопровождается движениями, вводит ребенка в игровую ситуацию. Перед педагогическим работником стоит задача - вызвать положительное, эмоционально окрашенное отношение к его речи, умение слушать речь и чувствовать интонацию.

С первых дней пребывания ребёнка в ГКОУ «Докучаевская СШИ № 27 » проводится работа над простым текстом, параллельно с фольклорным материалом. Педагогические работники учат обучающихся сосредотачивать внимание на рассказываемом тексте, воспитывает умение соблюдать на занятии тишину, не мешать друг другу, дослушивать рассказ до конца. Первые тексты или стихотворения должны быть небольшими по объему, несложными по содержанию, с мало развернутым сюжетом, в котором число действующих лиц ограничено. При работе над текстом педагогические работники раскрывают перед детьми смысл совершаемых персонажами действий и поступков,

вызывает правильное отношение к положительному герою и отрицательному персонажу. Педагогические работники показывают детям, как надо поступать правильно, постепенно воспитывая у них положительные нравственные представления и черты характера, одновременно уча обучающихся правильно выражать свои мысли и оформлять высказывания.

Работа над художественным текстом строится в определенной последовательности:

- рассказывание текста детям;
- обыгрывание текста с использованием настольного, кукольного или пальчикового театра;
- повторное рассказывание текста с использованием фланелеграфа или художественных иллюстраций;
- пересказ текста детьми по вопросам педагогического работника;
- пересказ текста детьми с опорой на игрушки или иллюстрации;
- пересказ текста детьми без опоры на внешние стимулы;
- беседа педагогического работника по тексту и закрепление в сознании обучающихся нравственных принципов и выводов, утверждаемых данным художественным произведением.

По мере овладения навыками слушания и рассказывания, тексты усложняются. К концу первого года обучения детям предлагаются уже сказки, короткие истории и рассказы.

Одним из направлений работы с умственно отсталыми дошкольниками является составление и рассказывание коротких историй, связанных с яркими, запоминающимися событиями из ближайшего окружения обучающихся, из жизни семьи и группы. Составление и обсуждение таких историй способствует пониманию детьми причинно-следственных связей в жизни обучающихся группы, насыщает содержание текста реальными событиями, сплачивает детский коллектив.

В работе над текстами широко используются приемы драматизации и игры-драматизации. Именно эти приемы играют огромную роль в усвоении детьми текста. Особое значение играет игра-драматизация, которая является действием самих обучающихся. В такой игре ребенок связывает слово с действием, образом, учится брать на себя определенную роль, действовать согласно замыслу. В процессе речевого общения в игре-драматизации, обучающиеся овладевают особенностями выражения родного языка, его звучанием, словесными формами - вопросом, ответом, диалогом, беседой, повествованием. В этих играх ребенок ставится в различные положения: то он должен спрашивать, то отвечать, то рассказывать от другого лица. Так практически усваивается нужная форма речи, формируются коммуникативные и языковые способности.

В целях развития памяти и речи обучающихся программа предполагает обязательное разучивание стихов и потешек, поговорок и загадок наизусть. Нормально развивающиеся обучающиеся сами запоминают понравившиеся им потешки, считалки, приговорки и стихи, а с умственно отсталыми детьми над этим надо специально работать.

Занятие на разучивание стихов и потешек наизусть строится по следующему плану:

- чтение художественного произведения педагогическим работником;
- работа над пониманием текста;
- повторение текста детьми одновременно с педагогическим работником;

- повторение текста ребенком с подсказками педагогического работника (в ситуации визуально-тактильно контакта между ними);
- повторение текста ребенком самостоятельно.

Произведение необходимо разучивать целиком, дробление по строчкам мешает целостному восприятию текста, пониманию его смысла. Первые стихотворные строчки должны быть простыми и образными, содержать эмоциональную окраску, быть понятными по содержанию, желательно, чтобы они были связаны с запоминающимся событием в жизни ребенка. Чтобы повторение не было скучным, в занятие вносятся игровые элементы - рассказывание стихотворения для куклы, мишки, другого воспитателя.

В процессе ознакомления обучающихся с произведениями художественной литературы большую роль играет иллюстрация как основное опорное средство, позволяющее ребенку следить за развитием действия и понимать текст. Необходимо использовать высокохудожественные, нестереотипные иллюстрации, выполненные в различных художественных манерах и техниках.

Работа над восприятием художественного текста должна проводиться с детьми на протяжении всех лет их пребывания в группе дошкольной образовательной организации, охватывать как организованные, так и свободные формы деятельности, согласовываться с чтением ребенку в семье и на досуге.

Изобразительная деятельность в дошкольном возрасте теснейшим образом связана с развитием эмоциональной сферы ребенка, игровой деятельности и зависит от уровня развития восприятия, мышления, речи. Рассматриваемая продуктивная деятельность возникает у ребенка в процессе становления его коммуникативной потребности и наряду с игрой и речью является действенным средством удовлетворения этой потребности. Развитие изобразительной деятельности связано с формированием у ребенка активного интереса к окружающему миру и предоставляет возможность ребенку отражать действительность.

Обучающиеся с нарушением интеллекта до окончания периода дошкольного возраста без целенаправленного коррекционного воздействия практически не овладевают изобразительной деятельностью.

На начальном этапе обучения занятия протекают в форме эмоционально насыщенной, привлекательной для ребенка игры, построенной на тесном взаимодействии с педагогическим работником. Эти занятия направлены на создание предпосылок к развитию изобразительной деятельности: воспитание интереса к графическому изображению, к себе и окружающему миру; развитие сенсорно-перцептивной сферы; аналитико-синтетической деятельности; формирование предметной деятельности и элементарных изобразительных операционно-технических умений.

Такие занятия проводятся как воспитателем (фронтально), так и учителем-дефектологом, и педагогом-психологом (индивидуально).

Для каждого ребенка необходимо создать условия, способствующие формированию изобразительной деятельности.

Содержание занятий по изобразительной деятельности тесно связано с занятиями по игре, социальным развитием, с тематикой занятий по ознакомлению с окружающим и развитием речи.

Занятия по изобразительной деятельности проводит воспитатель по подгруппам, как правило, в первую половину дня, 3 раза в неделю. Изобразительные средства используются и другими специалистами: на занятиях по развитию речи, при формировании представлений об окружающем, на прогулке, во время, предусмотренное для свободной деятельности. На начальных этапах важно демонстрировать детям процесс рисования, лепки, привлекать их внимание к полученному результату. Во время демонстрации необходимо

активно привлекать обучающихся к выполнению изображения вместе с педагогическим работником (прибегая к совместным действиям), с другими детьми, что постепенно сделает полученный результат лично значимым для ребенка.

Продуктивные виды деятельности вносят существенный вклад в компенсацию нарушений в структуре имеющихся у ребенка отклонений и в коррекцию вторичных недостатков, что, в свою очередь, положительно сказывается на развитии его личности, поведения, общения и социализации.

Требования по формированию следующих видов продуктивной деятельности:

лепка является первым, основополагающим видом занятий, необходимым для умственно отсталого ребенка на начальных этапах формирования изобразительной деятельности. Знакомясь с пластичными материалами (глиной, тестом, пластилином) ребенок усваивает способы передачи основных признаков предмета - формы и величины. При ощупывании предметов у обучающихся формируются способы обследования предметов и выделение его формы. Внимание ребенка концентрируется на предмете, а выполняемые действия по обследованию предмета закрепляются в слове, сначала пассивно воспринимаемом, а затем и в активной речи ребенка;

аппликация позволяет увидеть ребенку контур предмета, который затем ляжет в основу графического образа, служащего опорой для развития у ребенка изобразительных навыков, то есть умения изобразить предмет той или иной формы. В ходе выполнения аппликаций также создаются условия для формирования целенаправленной деятельности и развития общих интеллектуальных умений;

рисование воспитывает у обучающихся эмоциональное отношение к миру. В ходе занятий по рисованию у обучающихся развиваются восприятие, зрительно-двигательная координация, перцептивно-моторные умения и навыки, образная сфера в целом. Занятия рисованием формируют у обучающихся элементы учебной деятельности - умение принять задачу, удержать ее в ходе выполнения задания, первичная элементарная самооценка.

Систематические занятия рисованием способствуют нормализации поведения ребенка, наполняют смыслом его самостоятельную деятельность;

конструирование - важнейший вид детской деятельности в дошкольном возрасте, связанный с моделированием как реально существующих, так и придуманных детьми объектов. В процессе конструирования ребенок овладевает моделированием пространства и отношениями, существующими между находящимися в нем предметами, у него формируется способность преобразовывать предметные отношения различными способами - надстраиванием, пристраиванием, комбинированием, конструированием по условиям, конструирование по собственному замыслу. Содержание занятий по конструированию тесно связано с содержанием других разделов программы, прежде всего с социальным развитием, с занятиями по сенсорному воспитанию, формированию игровой деятельности, развитием речи и другими видами продуктивной деятельности (лепкой, аппликацией, ручным трудом, рисованием).

Эстетическое воспитание средствами изобразительного искусства.

Педагогические работники создают условия для проявления у обучающихся эмоционального отклика на яркие по цвету, приятные по фактуре предметы декоративно-прикладного искусства, игрушки, интересные картины, иллюстрации к произведениям детской художественной литературы. Эмоциональное восприятие народной игрушки хорошо сочетается с чтением потешек, пением народных песен, рассказыванием сказок и исполнением народных танцев. Обыгрывание того или иного персонажа создает условия для эмоционального

восприятия ребенком содержания художественного произведения.

Для обогащения содержания изобразительной деятельности педагогические работники организуют наблюдение за окружающей природой в разное время года, обращая внимание обучающихся на ее красоту, вызывая эмоциональный отклик и желание ее передать, пользуясь доступными изобразительными средствами.

Обучающиеся сначала под руководством педагогического работника, а затем сами выбирают фон и размер листа бумаги, ту цветовую гамму, которая им нравится.

В работе с детьми эффективны "сотворчество" с педагогическим работником, использование игровых приемов. Внесение игрушек, персонажей, беседы с детьми от лица того или иного персонажа рождает у них живой интерес к образу, создают непринужденную обстановку на занятии. Обучающиеся проявляют большой интерес к созданию коллективных композиций, при этом главное научить обучающихся согласовывать свои действия друг с другом, они должны научиться находить свое место в общей работе.

Изобразительная деятельность дает возможность ребенку создать рисунок или аппликацию на основе собственного замысла, реализуя в нем свои потенциальные возможности и реальные умения оперировать конкретными графическими образами и действия, использовать "неподражательные" цвета, нестандартные формы, оригинальное сочетание материалов.

Для умственно отсталого ребенка создание и проявление собственного замысла оказывается нереальной задачей, особенно без специального обучения. Даже под руководством педагогического работника, находясь в специализированной дошкольной образовательной организации, обучающиеся оказываются не способны создавать изображения по собственному замыслу. Поэтому эстетическое воспитание проводится в процессе всех видов становления изобразительной деятельности - лепки, аппликации, рисования. Однако в результате целенаправленного обучения обучающиеся могут научиться создавать изображения сначала с использованием элементов замысла, а в последующем и по собственному замыслу.

Центральной линией эстетического воспитания становится знакомство обучающихся с нарушением интеллекта с произведениями изобразительного искусства, формирование умений видеть прекрасное в предметах окружающей природы, жизни и быта людей. Особую роль в становлении эстетического восприятия у обучающихся играет развитие их художественного восприятия при ознакомлении с произведениями живописи, графики, скульптуры, предметов декоративно-прикладного искусства. В беседе педагогический работник обращает внимание обучающихся на эмоциональное содержание картины, на собственное настроение, которое вызывает та или иная иллюстрация. Важно вести обучающихся от позиции "нравится или не нравится" к обоснованной позиции, почему нравится, что привлекает внимание, какие чувства вызывает изображение и его персонажи.

Практическое воплощение идей эстетического воспитания дошкольников данной категорией связано с художественно-декоративной деятельностью по благоустройству предметно-окружающей среды. Обучающиеся должны принимать посильное участие в благоустройстве территории детского сада, украшении группы, сборе минералов и сухоцветов, в создании композиций из цветов и природного материала. Закрепить представления обучающихся о роли и месте изобразительного искусства в жизни человека можно в ходе регулярных посещений музеев изобразительного искусства, выставок, при посещении архитектурных памятников и заповедников.

Физическое развитие.

Физическое развитие тесно взаимосвязано со здоровьесберегающими технологиями и направлено на совершенствование функций формирующегося организма ребенка, развитие и коррекцию основных движений, разнообразных двигательных навыков, совершенствование тонкой ручной моторики и развитие зрительно-двигательной координации.

Физическое развитие пронизывает всю организацию жизни обучающихся в семье и дошкольной образовательной организации. Содержание занятий по физическому развитию включают в себя определенные задания и упражнения, игры и развлечения на воздухе, а также отдельные закаливающие процедуры, при проведении которых учитываются региональные и климатические условия.

Основной формой обучения обучающихся движениям в дошкольной образовательной организации признаны занятия, проводимые инструктором по физической культуре (или воспитателем). В тоже время значительное место в системе физического воспитания занимают подвижные игры, которые широко применяются и на занятиях учителя-дефектолога, на других занятиях (музыка, ритмика, театрализованная деятельность) и в ходе прогулок, проводимых воспитателем.

Занятия по физическому воспитанию решают как общие, так и коррекционные задачи. В занятия включаются физические упражнения, направленные на развитие всех основных движений, метание, ходьба, бег, лазанье, ползание, прыжки, а также общеразвивающие упражнения, направленные на укрепление мышц спины, плечевого пояса и ног, координацию движений, формирование правильной осанки, развитие равновесия.

Организация физического воспитания базируется на физиологических механизмах становления движений в процессе развития растущего детского организма. В ходе утренней гимнастики в семье и на занятиях в ГКОУ «Докучаевская СШИ № 27 »

целесообразно предлагать детям основные виды движений в следующей последовательности: сначала движения на растягивание, в положении лежа, далее метание, ползание и движения в положении низкого приседа, на коленях, а затем переход к упражнениям в вертикальном положении (ходьба, лазание, бег) и к подвижным играм.

Работа по развитию ручной и тонкой ручной моторики проводится на специальных занятиях. На начальном этапе обучения большое внимание уделяется общему развитию рук ребенка, формированию хватания, становлению ведущей руки, согласованности действий обеих рук, выделению каждого пальца. В ходе проведения занятий у обучающихся отрабатываются навыки удержания пальцевой позы, переключения с одной позы на другую, одновременному выполнению движений пальцами и кистями обеих рук. Эти и подобные им движения выполняются в сочетании с речевым сопровождением и с опорой на зрительные и тактильные образы-представления. Развитие всех видов ручной моторики и зрительно-двигательной координации служит основой для становления типичных видов детской деятельности, является предпосылкой для становления устной и письменной речи, а также способствует повышению познавательной активности обучающихся.

Формирование представлений о здоровом образе жизни.

Задачи воспитания по охране и совершенствованию здоровья обучающихся на весь период пребывания обучающихся в дошкольной образовательной организации:

1. Создание условий для полноценного и всестороннего развития обучающихся на базе активного двигательного режима, соблюдения режима дня, совершенствования предметно-развивающей, материально-технической и экологической среды.

В группах не должно быть острых, колющих, режущих и опасных для здоровья обучающихся предметов, металлических игрушек, целлофановых пакетов. Все мелкие предметы необходимо содержать в месте, недоступном для самостоятельного пользования обучающихся.

2. Укрепление жизнеспособности детского организма через воспитание навыков самообслуживания, культурно-гигиенических навыков, привитие здоровьесберегающих потребностей и расширение возможностей их практической реализации.
3. Формирование у обучающихся представлений о физических потребностях своего организма, адекватных способах их удовлетворения.
4. Воспитание у обучающихся практических навыков и приемов, направленных на сохранение и укрепление здоровья в повседневной жизни.

Основные направления коррекционно-педагогической работы:

1. "Путь к себе"
2. "Мир моих чувств и ощущений"
3. "Солнце, воздух и вода - наши лучшие друзья"
4. "Движение - основа жизни"
5. "Человек есть то, что он ест"
6. "Советы доктора Айболита"
7. "Здоровье - всему голова"

В направлении "Путь к себе" у обучающихся закрепляется образ "Я"; они учатся понимать и принимать свои физические, умственные возможности, сильные и слабые стороны личности.

У обучающихся закрепляются представления о значении культурно-гигиенических навыков в жизни человека; у них закладываются представления о целостности организма человека, о взаимосвязях в деятельности его систем и об их взаимоотношениях с окружающим миром.

Ребенок познает себя через общение с окружающими людьми, наблюдение за их повседневной жизнью и деятельностью. Формируя основы здоровьесберегающих технологий, нужно постоянно помнить, что общение педагогического работника с детьми создает основу для формирования у них эталонов позитивного отношения к своему здоровью. При этом в ходе воспитания создаются предпосылки для адекватного реагирования на те или иные жизненные ситуации и поступки, которые либо способствуют укреплению здоровья и самочувствия, либо наносят им урон.

В ходе работы по данному направлению происходит знакомство ребенка с собой, со своими внутренними потребностями и возможностями, с элементарными навыками ухода за своим телом.

В содержании работы "Мир моих чувств и ощущений" обучающиеся знакомятся с основными средствами познания мира - зрением, слухом, кожей и мышечной чувствительностью, обонянием, вкусовыми ощущениями. Путем практических упражнений обучающиеся постигают особенности этих ощущений, учатся им доверять и использовать в повседневной практике, фиксируют в речи свои ощущения. Кроме того, создаются специальные ситуации для накопления индивидуального чувственного и эмоционального опыта, который закладывает основы представлений обучающихся о различных чувствах и их проявлениях в поведении и в отношениях с окружающими

людьми.

У обучающихся формируются представления о необходимости бережного отношения к органам чувств. С детьми проводятся упражнения по самомассажу, формируются у них навыки ухода за ушами (гигиена ушей) и кожей.

При ознакомлении обучающихся с направлением "Солнце, воздух и вода - наши лучшие друзья" - происходит формирование представлений обучающихся о единстве Человека и Природы. Первоначально ознакомление с этим единством проводится в ходе понимания дошкольниками значимости режима дня в обыденной жизни как проявления биоритмов природы. Обучающиеся знакомятся и с другими биоритмами - сезонными и суточными изменениями, учатся соотносить свое поведение и самочувствие с этими изменениями.

В подготовительной к школе группе у дошкольников формируются представления о возрасте людей. Они узнают о зависимости деятельности человека от его возраста. Начинают понимать, что самочувствие человека зависит от правильного отношения к своему здоровью и от поведения человека. Такой подход является основой для формирования представлений о здоровом образе жизни как базовой потребности человеческого организма.

В дальнейшем "солнце, воздух и вода" рассматриваются как факторы, оказывающие важнейшее влияние на жизнь и здоровье не только человека, но и всего живого на Земле.

Солнце, свет. Их роль и влияние на жизнь, рост и развитие живых организмов. Взаимосвязь солнца и температуры воздуха. На прогулках и в ходе занятий обучающихся знакомят с правилами поведения на солнце, что особенно актуально в теплое время года. Таким образом, осуществляется профилактика перегревания. Здесь же обучающихся знакомят с необходимостью ухода за глазами, проводится профилактика их переутомления. Обучающиеся практически овладевают приемами и упражнениями для укрепления глазных мышц и развития остроты зрения.

Воздух. Обучающиеся знакомятся с приемами правильного дыхания, овладевают навыками контроля за своим поведением с использованием дыхательных упражнений. Соблюдение режима проветривания помещения, регулярные прогулки и активный отдых, сон в проветриваемом помещении становится для обучающихся важным условием здорового образа жизни.

Вода. Обучающиеся знакомятся с ее значением для жизни живых организмов на Земле, у них закрепляются представления о простейших свойствах воды и ее значении в жизни человека. Обучающиеся знакомятся с водой как со средством гигиены, закаливания и оздоровления своего организма.

Содержание работы "Движение - основа жизни" - посвящено формированию у обучающихся представлений о значении двигательной активности в жизни человека. Обучающиеся знакомятся со своими индивидуальными параметрами физического развития и роста. Они учатся измерять свой рост, оценивать свою силу, ловкость, скорость передвижения, выносливость при физических нагрузках. В процессе занятий дошкольники знакомятся с ролью подвижных игр в повышении работоспособности, в снятии напряжения и усталости; овладевают комплексами упражнений для физкультурминуток на занятиях, для утренней гимнастики.

Педагогическая работа, связанная с "Человек есть то, что он ест" посвящена формированию у обучающихся представлений о полноценном, сбалансированном и здоровом питании. Обучающиеся знакомятся с полезными для здоровья человека продуктами и с их качественным выбором. Они постигают в общих чертах особенности процесса пищеварения, культуры питания и поведения за столом.

У дошкольников формируются навыки ухода за своими зубами, их учат, как надо правильно чистить зубы, беречь их, своевременно обращаться к врачу. У обучающихся закладываются представления о связи здорового и полноценного питания со здоровыми зубами и деснами, органами пищеварения.

В направлении "Советы доктора Айболита" работа посвящена формированию у обучающихся представлений о возможностях традиционного, лекарственного и нетрадиционного оздоровления и лечения организма. Обучающихся знакомят со случаями и жизненными ситуациями, в которых необходимо обращение к врачу, овладевают приемами элементарной медицинской помощи.

Детям рассказывают о случаях, в которых возникает угроза здоровью: высокая температура, сильный кашель, пищевое отравление, травма, боль в различных частях тела. У обучающихся формируются представления о своих правильных действиях в проблемных, жизненных ситуациях: вызов скорой помощи, обращение за помощью к другому человеку, необходимость сделать прививку или укол, лечение зубов, прием лекарства, полоскание горла и другое.

В этом же направлении проводится работа по профилактике простудных заболеваний у обучающихся.

В содержании "Здоровье - всему голова" работа направлена на закрепление у обучающихся представлений о здоровье и здоровом образе жизни как об одной из важнейших, жизненных ценностей человека. Обсуждаются условия поддержания своего организма в активном, здоровом состоянии, формируются установки на порицание вредных привычек (переедание, алкоголь, курение, токсикомания), наносящих урон здоровью и развитию организма.

У обучающихся закрепляются навыки безопасного поведения на дорогах, во дворе, на пешеходных переходах, формируются представления о правильном поведении в экстремальных ситуациях: при встрече с чужим человеком, с незнакомым животным, во время пожара, наводнения, большого скопления людей.

Содержание работы в КОУ «Калачинская адаптивная школа-интернат» направлена на совершенствование духовного развития обучающихся, укрепление их физического здоровья и создание условий для обеспечения базовых человеческих потребностей, создание им индивидуального психологического комфорта. У дошкольников формируется стойкая установка на здоровый образ жизни и овладение правильными формами поведения в различных жизненных ситуациях.

Описание образовательной деятельности по профессиональной коррекции нарушений развития обучающихся

Педагог-психолог, воспитатели проводят групповые (подгрупповые) занятия в соответствии с учебным планом (УП) по развитию речи и формированию коммуникативных способностей, по развитию сенсорного воспитания и физическому развитию. Подгрупповые занятия проводятся с подгруппами обучающихся, которые организуются на основе педагогической диагностики с учетом актуального уровня развития детей. Подгруппа имеет подвижный состав. Периодичность подгрупповых и индивидуальных занятий определяется особенностями психофизического развития: подгрупповые и индивидуальные занятия проводятся в объеме, обеспечивающем необходимую коррекцию, с учетом кадровых условий обеспечения Программы.

Воспитатель осуществляет развитие, воспитание и образование каждого ребенка в соответствии с его возможностями, потребностями, способностями; изучает индивидуальные особенности, интересы и склонности детей; на основании педагогического наблюдения за индивидуальными особенностями детей, рекомендаций учителя-дефектолога планирует и проводит с воспитанниками коррекционно -

развивающую работу. Воспитатель проводит индивидуальную, подгрупповую НОД по продуктивному виду деятельности (лепка), обучению игре, социальному развитию, воспитанию культурно-гигиенических навыков, занимается коррекционной работой по рекомендациям учителя-дефектолога в непосредственно организованной деятельности, свободное от занятий время, режимные моменты (**тетрадь с заданиями для детей, которые посещают групповое занятие по сенсорному воспитанию, тетрадь с коррекционными индивидуальными заданиями для каждого ребёнка, посещающего индивидуальные занятия**) осуществляет дифференцированный подход к воспитанию детей с учетом их индивидуальных, физиологических и психических особенностей.

Содержание работы воспитателя:

- коррекция физического, социально-коммуникативного, познавательного, речевого, художественно - эстетического развития детей для реализации потенциала в обучении и воспитании, успешной социально-личностной адаптации ребёнка с ОВЗ в школе и самореализации его в обществе.

Медицинский работник обеспечивает повседневный санитарно-гигиенический режим, ежедневный контроль за внешним видом, психическим и соматическим состоянием воспитанников, проведение фито и физиотерапевтических процедур, индивидуальных рекомендаций врачей.

Содержание работы медицинского работника:

- проводит лечебно-профилактические мероприятия по разработанной системе оздоровления детей (по предварительному согласию родителя):
 - постановка R-Манту, проведение прививок по плану (по предварительному согласию родителя)
 - забор материалов для лабораторных исследований, по необходимости проведение лечения
- контролирует своевременность прохождения назначенного лечения или профилактических мероприятий;
- участвует в выяснении анамнеза ребёнка; даёт родителям направление на консультацию и лечение у медицинских специалистов;
- участвует в составлении индивидуального образовательного маршрута.

Содержание работы педагога - психолога:

- выявляет и оказывает психологическую помощь детям, имеющим трудности в развитии, воспитании и обучении;
- оказывает консультативную и информационную психологическую поддержку воспитанников, родителей и педагогов;
- проводит широкую просветительскую работу с педагогами и родителями по вопросам развития, воспитания и обучения детей;
- создаёт условия по успешной адаптации к детскому саду детей раннего возраста и вновь прибывших детей;
- создаёт психологические комфортные условия для развития личности каждого ребенка;
- организует работу с обучающимися с ОВЗ старших групп и их родителями по вопросам подготовки к обучению в школе;
- разрабатывает, подготавливает и проводит групповые занятия с обучающимися всех возрастных групп в рамках реализации ФГОС дошкольного образования.

**Содержание психолого-педагогического сопровождения обучающихся
(организация режимных моментов и совместной образовательной деятельности с детьми старшего дошкольного возраста)**

Особые образовательные потребности детей по отношению к группе, в которой он находится	Коррекционные разделы АОП ДО, трансформируемые под АОП обучающихся	Задачи	Методические приемы и используемые технологии
Нарушения мелкой моторики	ОО «Физическое развитие» ОО «Речевое развитие»	<ul style="list-style-type: none"> • Развитие сенсомоторной и зрительно-двигательной координации, формирование предметно-игровых действий 	<ul style="list-style-type: none"> • Организация пальчиковой гимнастики вместе со сверстниками во время проведения индивидуальных и подгрупповых занятий воспитателем. • Включение заданий по развитию мелкой моторики в индивидуальные занятия с логопедом.
Быстрая истощаемость	Все образовательные области	<ul style="list-style-type: none"> • Формирование охранительного режима в режимных моментах и процессах группы. • Учет состояния работоспособности ребенка во время выполнения групповых и индивидуальных заданий. 	<ul style="list-style-type: none"> • Охранительный режим. • Частая смена видов деятельности.
Нарушения внимания	ОО «Познавательное развитие» ОО «Физическое развитие»	<ul style="list-style-type: none"> • Формирование познавательной активности и ориентировок «Что это? Что с ним можно делать?». 	<ul style="list-style-type: none"> • Дидактические игры и упражнения на развитие произвольного внимания. • Включение заданий на развитие слухового внимания в занятия логопеда и музыкального руководителя. • Включение заданий на развитие двигательного внимания в физкультурные занятия.

Нарушения памяти	ОО «Речевое развитие» ОО «Социально-коммуникативное развитие»	<ul style="list-style-type: none"> • Расширение объема двигательной памяти. • Расширение объема зрительной памяти. 	<ul style="list-style-type: none"> • Разучивание стихотворений с использованием движений обеих рук с воспитателем и родителями.
Трудности в организации познавательной деятельности, развитии мышления	ОО «Познавательное развитие»	<ul style="list-style-type: none"> • Развитие наглядно-действенного мышления. 	<ul style="list-style-type: none"> • Использование дидактических игр, направленных на развитие мышления. • Формирование поисковой активности и системы ориентировочных действий.
Нарушения восприятия и несформированность навыков конструирования	ОО «Художественно-эстетическое развитие»	<ul style="list-style-type: none"> • Формирование предметно-изобразительных навыков. 	<ul style="list-style-type: none"> • Совместное рисование в паре со взрослым, родителями. • Совместная лепка в паре со взрослым, с родителями.

2.6. Федеральная рабочая программа воспитания

Рабочая программа воспитания (далее - программа воспитания) ГКОУ «ДОКУЧАЕВСКАЯ СШИ № 27 », разработана на основе требований Федерального закона от 29 декабря 2012 г. N 273-ФЗ "Об образовании в Российской Федерации".

Работа по воспитанию, формированию и развитию личности обучающихся с УО в ГКОУ «ДОКУЧАЕВСКАЯ СШИ № 27» предполагает преемственность по отношению к достижению воспитательных целей начального общего образования (далее - НОО).

Программа воспитания ГКОУ «ДОКУЧАЕВСКАЯ СШИ № 27 » основана на воплощении национального воспитательного идеала, который понимается как высшая цель образования, нравственное (идеальное) представление о человеке.

В основе процесса воспитания детей ГКОУ «ДОКУЧАЕВСКАЯ СШИ № 27 » лежат конституционные и национальные ценности российского общества.

Целевые ориентиры рассматриваются как возрастные характеристики возможных достижений ребенка, которые коррелируют с портретом выпускника ГКОУ «ДОКУЧАЕВСКАЯ СШИ № 27 » и с базовыми духовно-нравственными ценностями.

Реализация Программы воспитания основана на взаимодействии с разными субъектами образовательных отношений и предполагает социальное партнерство с другими организациями.

Программа воспитания является неотъемлемым компонентом АОП ДО. Структура Программы воспитания включает пояснительную записку и три раздела - целевой, содержательный и организационный.

Целевой раздел ФРПВ ДО

Общая *цель воспитания* - личностное развитие дошкольников с УО и создание условий для их позитивной социализации на основе

базовых ценностей российского общества через:

- 1) формирование ценностного отношения к окружающему миру, другим людям, себе;
- 2) овладение первичными представлениями о базовых ценностях, а также выработанных обществом нормах и правилах поведения;
- 3) приобретение первичного опыта деятельности и поведения в соответствии с базовыми национальными ценностями, нормами и правилами, принятыми в обществе.

Задачи воспитания формируются для возрастного периода 5 - 7 лет) на основе планируемых результатов достижения цели воспитания и с учетом психофизических особенностей обучающихся с УО.

Задачи воспитания соответствуют основным направлениям воспитательной работы.

Программа воспитания построена на основе духовно-нравственных и социокультурных ценностей и принятых в обществе правил и норм поведения в интересах человека, семьи, общества и опирается на следующие **принципы**:

- принцип гуманизма: приоритет жизни и здоровья человека, прав и свобод личности, свободного развития личности; воспитание взаимоуважения, трудолюбия, гражданственности, патриотизма, ответственности, правовой культуры, бережного отношения к природе и окружающей среде, рационального природопользования;
- принцип ценностного единства и совместности: единство ценностей и смыслов воспитания, разделяемых всеми участниками образовательных отношений, содействие, сотворчество и сопереживание, взаимопонимание и взаимное уважение;
- принцип общего культурного образования: воспитание основывается на культуре и традициях России, включая культурные особенности региона;
- принцип следования нравственному примеру: пример как метод воспитания позволяет расширить нравственный опыт ребенка, побудить его к открытому внутреннему диалогу, пробудить в нем нравственную рефлексию, обеспечить возможность выбора при построении собственной системы ценностных отношений, продемонстрировать ребенку реальную возможность следования идеалу в жизни;
- принципы безопасной жизнедеятельности: защищенность важных интересов личности от внутренних и внешних угроз, воспитание через призму безопасности и безопасного поведения;
- принцип совместной деятельности ребенка и педагогического работника: значимость совместной деятельности педагогического работника и ребенка на основе приобщения к культурным ценностям и их освоения;
- принцип инклюзивности: организация образовательного процесса, при котором все обучающиеся, независимо от их физических, психических, интеллектуальных, культурно-этнических, языковых и иных особенностей, включены в общую систему образования.

Основные направления воспитательной работы ГКОУ «ДОКУЧАЕВСКАЯ СШИ № 27 ».

Ценности Родины и природы лежат в основе **патриотического направления воспитания**.

Ценности человека, семьи, дружбы, сотрудничества лежат в основе **социального направления воспитания**.

Ценность знания лежит в основе **познавательного направления воспитания**.

Ценность здоровья лежит в основе **физического и оздоровительного направления воспитания**.

Ценность труда лежит в основе **трудового направления воспитания**.

Ценности культуры и красоты лежат в основе *этико-эстетического направления воспитания*.

Деятельности и культурные практики в ГКОУ «ДОКУЧАЕВСКАЯ СШИ № 27 »

Цели и *задачи воспитания реализуются во всех видах деятельности* дошкольника с УО, обозначенных в ФГОС ДО. В качестве средств реализации цели воспитания могут выступать следующие основные виды деятельности и культурные практики:

- предметно-целевая (виды деятельности, организуемые педагогическим работником, в которых он открывает ребенку смысл и ценность человеческой деятельности, способы ее реализации совместно с родителями (законным представителям));
- культурные практики (активная, самостоятельная апробация каждым ребенком инструментального и ценностного содержания, полученных от педагогического работника, и способов их реализации в различных видах деятельности через личный опыт);
- свободная инициативная деятельность ребенка (его спонтанная самостоятельная активность, в рамках которой он реализует свои базовые устремления: любознательность, общительность, опыт деятельности на основе усвоенных ценностей).

Требования к планируемым результатам освоения Программы воспитания

Планируемые результаты воспитания носят отсроченный характер, но деятельность воспитателя нацелена на перспективу развития и становления личности ребенка с УО. Поэтому результаты достижения цели воспитания даны в виде целевых ориентиров, представленных в виде обобщенных портретов ребенка с УО к концу раннего и дошкольного возрастов. Основы личности закладываются в дошкольном детстве, и, если какие-либо линии развития не получают своего становления в детстве, это может отрицательно сказаться на гармоничном развитии человека в будущем.

На уровне ГКОУ «ДОКУЧАЕВСКАЯ СШИ № 27 » не осуществляется оценка результатов воспитательной работы в соответствии со ФГОС ДО, так как «целевые ориентиры основной образовательной программы дошкольного образования не подлежат непосредственной оценке, в том числе в виде педагогической диагностики (мониторинга), и не являются основанием для их формального сравнения с реальными достижениями обучающихся».

Целевые ориентиры воспитательной работы для обучающихся дошкольного возраста (5-6 лет) с интеллектуальными нарушениями

Портрет ребёнка с ОВЗ дошкольного возраста (к 6-ти годам)

Направления воспитания	Ценности	Показатели
Патриотическое	Родина, природа	Любящий свою малую родину и имеющий представление о своей стране, испытывающий чувство привязанности к родному дому, семье, близким людям.
Социальное	Человек, семья,	Различающий основные проявления добра и зла, принимающий и уважающий ценности семьи и общества,

	дружба, сотрудничество	правдивый, искренний, способный к сочувствию и заботе, к нравственному поступку, проявляющий задатки чувства долга: ответственность за свои действия и поведение; принимающий и уважающий различия между людьми. Освоивший основы речевой культуры. Дружелюбный и доброжелательный, умеющий слушать и слышать собеседника, способный взаимодействовать с педагогическим работником и другими детьми на основе общих интересов и дел.
Познавательное	Знания	Любознательный, наблюдательный, испытывающий потребность в самовыражении, в том числе творческом, проявляющий активность, самостоятельность, инициативу в познавательной, игровой, коммуникативной и продуктивных видах деятельности и в самообслуживании, обладающий первичной картиной мира на основе традиционных ценностей российского общества.
Физическое и оздоровительное	Здоровье	Владеющий основными навыками личной и общественной гигиены, стремящийся соблюдать правила безопасного поведения в быту, социуме (в том числе в цифровой среде), природе.
Трудовое	Труд	Понимающий ценность труда в семье и в обществе на основе уважения к людям труда, результатам их деятельности, проявляющий трудолюбие при выполнении поручений и в самостоятельной деятельности.
Этико-эстетическое	Культура и красота	Способный воспринимать и чувствовать прекрасное в быту, природе, поступках, искусстве, стремящийся к отображению прекрасного в продуктивных видах деятельности, обладающий зачатками художественно-эстетического вкуса.

Целевые ориентиры воспитательной работы для обучающихся дошкольного возраста (до 7 лет) с интеллектуальными нарушениями

Портрет ребёнка дошкольного возраста (к 7-ми годам) с лёгкой умственной отсталостью (интеллектуальным нарушением)

Направление воспитания	Ценности	Показатели
Патриотическое	Родина, природа	Любящий свою малую родину и имеющий представление о своей стране, испытывающий чувство привязанности к родному дому, семье, близким людям.

Социальное	Человек, семья, дружба, сотрудничество	<p>Адекватно ведущий себя в знакомой и незнакомой ситуации (здоровается при встрече с педагогическим работником и другими детьми, прощается при расставании, благодарит за услугу, за подарок, угощение);</p> <p>пользующийся при этом невербальными и вербальными средствами общения;</p> <p>проявляющий доброжелательное отношение к знакомым незнакомым людям;</p> <p>дающий элементарную оценку своих поступков и действий;</p> <p>адекватно реагирующий на доброжелательное и недоброжелательное отношение к себе со стороны окружающих;</p> <p>дружелюбный и доброжелательный, умеющий слушать собеседника, способный взаимодействовать с педагогическим работником и другими детьми на основе общих интересов и дел.</p> <p>Может быть партнером в игре и в совместной деятельности со знакомыми детьми, обращается к ним с просьбами и предложениями о совместной игре или практической деятельности.</p>
Познавательное	Знания	<p>Проявляющий интерес к познавательным задачам (производит анализ проблемно-практической задачи; выполняет анализ наглядно-образных задач; называет основные цвета и формы);</p> <p>проявляющий активность, самостоятельность в познавательной, игровой, коммуникативной и продуктивных видах деятельности и в самообслуживании, обладающий первичной картиной мира на основе традиционных ценностей российского общества.</p>
Физическое и оздоровительное	Здоровье	<p>Владеющий основными навыками личной и общественной гигиены, стремящийся соблюдать правила безопасного поведения в быту, социуме, природе.</p>
Трудовое	Труд	<p>Положительно относящийся к труду педагогических работников и к результатам своего труда;</p> <p>проявляющий трудолюбие при выполнении поручений и в самостоятельной деятельности.</p>

Этико-эстетическое	Культура и красота	Способный воспринимать и чувствовать прекрасное в быту, природе, поступках, искусстве, стремящийся к отображению прекрасного в продуктивных видах деятельности.
--------------------	--------------------	---

Портрет ребенка дошкольного возраста (к 6-ми годам) с умеренной умственной отсталостью
(интеллектуальным нарушением)

Направление воспитания	Ценности	Показатели
Патриотическое	Родина, природа	Испытывающий чувство привязанности к родному дому, семье, близким и знакомым людям.
Социальное	Человек, семья, дружба, сотрудничество	Умеющий адекватно вести себя в знакомой ситуации (здоровается при встрече с педагогическим работником и другими детьми, прощается при расставании, благодарит за услугу, за подарок, угощение, пользуется при этом невербальными и (или) вербальными средствами общения); адекватно реагирующий на доброжелательное и недоброжелательное отношение к себе со стороны окружающих; проявляющий доброжелательное отношение к знакомым людям; сотрудничающий с новым педагогическим работником в знакомой игровой ситуации, проявляет интерес к взаимодействию с другими детьми, в ситуации, организованной педагогическим работником, самостоятельно участвует в знакомых музыкальных и подвижных играх.
Познавательное	Знания	Проявляющий интерес к окружающему миру и активность в поведении и деятельности.
Физическое и оздоровительное	Здоровье	Частично владеющий основными навыками личной гигиены.

Трудовое	Труд	Проявляющий некоторую самостоятельность в быту, владеющий основными культурно-гигиеническими навыками; положительно относящийся к труду педагогических работников и к результатам его труда; положительно реагирующий на просьбу педагогического работника выполнить элементарное трудовое поручение.
Этико-эстетическое	Культура и красота	Эмоционально отзывчивый к музыке, ярким игрушкам, предметам, изображениям.

**Портрет ребёнка дошкольного возраста (к 7-ми годам)
с тяжелой степенью интеллектуального нарушения**

Направление воспитания	Ценности	Показатели
Патриотическое	Родина, природа	Проявляющий привязанности близким и знакомым людям.
Социальное	Человек, семья, дружба, сотрудничество	Действующий по элементарным правилам в знакомой обстановке (здоровается при встрече с педагогическим работником и другими детьми, прощается при расставании, пользуется при этом невербальными средствами общения (взгляд в глаза, протягивать руку)).
Познавательное	Знания	Проявляющий интерес к окружающему миру и активность в поведении и деятельности.
Физическое и оздоровительное	Здоровье	Выполняющий действия по самообслуживанию самостоятельно или с помощью педагогического работника. Стремящийся быть опрятным. Проявляющий интерес к физической активности. Соблюдающий элементарные правила безопасности в быту, в Организации, на природе.

Трудовое	Труд	Владеет элементарными навыками в быту. Стремящийся помогать педагогическому работнику в доступных действиях.
Этико-эстетическое	Культура и красота	Эмоционально отзывчивый к музыке, ярким игрушкам, предметам, изображениям.

2.6.1. Содержательный раздел ФРПВ

Уклад образовательной организации

Программа воспитания ГКОУ «ДОКУЧАЕВСКАЯ СШИ № 27 » реализуется через формирование социокультурного воспитательного пространства при соблюдении условий создания уклада, отражающего готовность всех участников образовательного процесса руководствоваться едиными принципами и регулярно воспроизводить наиболее ценные для нее воспитательно значимые виды совместной деятельности. Уклад ГКОУ «ДОКУЧАЕВСКАЯ СШИ № 27 » направлен на сохранение преемственности принципов воспитания с уровня дошкольного образования на уровень начального общего образования:

1. Обеспечение лично-развивающей предметно-пространственной среды, в том числе современное материально-техническое обеспечение, методические материалы и средства обучения, учитывающей психофизические особенности обучающихся с УО.
2. Наличие профессиональных кадров и готовность педагогического коллектива к достижению целевых ориентиров Программы воспитания.
3. Взаимодействие с родителями (законными представителями) по вопросам воспитания.
4. Учет индивидуальных особенностей обучающихся с УО дошкольного возраста, в интересах которых реализуется Программа воспитания (возрастных, физических, психологических, национальных).

Уклад задает и удерживает ценности воспитания для всех участников образовательных отношений, учитывает специфику и конкретные формы организации распорядка дневного, недельного, месячного, годового цикла жизни ГКОУ «ДОКУЧАЕВСКАЯ СШИ № 27».

Принципы реализуются в укладе ГКОУ «ДОКУЧАЕВСКАЯ СШИ № 27 », включающем воспитывающие среды, общности, культурные практики, совместную деятельность и события.

Уклад ГКОУ «ДОКУЧАЕВСКАЯ СШИ № 27 » опирается на базовые национальные ценности, содержащие традиции региона и школы-интерната, задающий культуру поведения сообществ, описывающий предметно-пространственную среду, деятельности и социокультурный контекст.

Уклад учитывает специфику и конкретные формы организации распорядка дневного, недельного, месячного, годового циклов жизни ГКОУ «ДОКУЧАЕВСКАЯ СШИ № 27», способствует формированию ценностей воспитания, которые разделяются всеми участниками

образовательных отношений (воспитанниками, родителями, педагогами и другими сотрудниками ГКОУ «Докучаевская СШИ № 27 »).

Уклад и ребенок с УО определяют особенности воспитывающей среды. Воспитывающая среда раскрывает заданные укладом ценностно-смысловые ориентиры. Воспитывающая среда - это содержательная и динамическая характеристика уклада, которая определяет его особенности, степень его вариативности и уникальности.

Воспитывающая среда образовательной организации

Воспитывающая среда ГКОУ «ДОКУЧАЕВСКАЯ СШИ № 27 » определяется целью и задачами воспитания, духовно-нравственными и социокультурными ценностями, образцами и практиками, и учитывает психофизических особенностей обучающихся с УО. Основными характеристиками воспитывающей среды являются ее насыщенность и структурированность.

Воспитывающая среда строится по трем линиям:

- "от педагогического работника", который создает предметно-образную среду, способствующую воспитанию необходимых качеств;
- "от совместной деятельности ребенка с УО и педагогического работника", в ходе которой формируются нравственные, гражданские, эстетические и иные качества ребенка с УО в ходе специально организованного педагогического взаимодействия ребенка с УО и педагогического работника, обеспечивающего достижение поставленных воспитательных целей;
- "от ребенка", который самостоятельно действует, творит, получает опыт деятельности, в особенности - игровой.

Общности образовательной организации

Общности (сообщества) ГКОУ «ДОКУЧАЕВСКАЯ СШИ № 27»:

1. Профессиональная общность включает в себя устойчивую систему связей и отношений между людьми, единство целей и задач воспитания, реализуемых всеми сотрудниками ГКОУ «ДОКУЧАЕВСКАЯ СШИ № 27 ». Сами участники общности разделяют ценности, которые заложены в основу Программы. Основой эффективности такой общности является рефлексия собственной профессиональной деятельности.

Педагогические работники должны:

- быть примером в формировании полноценных и сформированных ценностных ориентиров, норм общения и поведения;
- мотивировать обучающихся к общению друг с другом, поощрять даже самые незначительные стремления к общению и взаимодействию;
- поощрять детскую дружбу, стараться, чтобы дружба между отдельными детьми внутри группы обучающихся принимала общественную направленность;
- заботиться о том, чтобы обучающиеся непрерывно приобретали опыт общения на основе чувства доброжелательности;
- содействовать проявлению детьми заботы об окружающих, учить проявлять чуткость к другим детям, побуждать обучающихся сопереживать, беспокоиться, проявлять внимание к заболевшему другому ребенку;
- воспитывать в детях такие качества личности, которые помогают влиться в общество других детей (организованность, общительность, отзывчивость, щедрость, доброжелательность);
- учить обучающихся совместной деятельности, насыщать их жизнь событиями, которые сплачивали бы и объединяли ребят;

- воспитывать в детях чувство ответственности перед группой за свое поведение.

2. *Профессионально-родительская общность* включает сотрудников школы-интерната и членов семей обучающихся, которых связывают не только общие ценности, цели развития и воспитания детей, но и уважение друг к другу. Основная задача: объединение усилий по воспитанию ребенка в семье и в ГКОУ «ДОКУЧАЕВСКАЯ СШИ № 27». Зачастую поведение ребенка сильно различается дома и в ГКОУ «ДОКУЧАЕВСКАЯ СШИ № 27».

3. *Детско-взрослая общность*: характерно содействие друг другу, сотворчество и сопереживание, взаимопонимание и взаимное уважение, отношение к ребенку как к полноправному человеку, наличие общих симпатий, ценностей и смыслов у всех участников общности.

Детско-взрослая общность является источником и механизмом воспитания ребенка. Находясь в общности, ребенок сначала приобщается к тем правилам и нормам, которые вносят педагогические работники в общность, а затем эти нормы усваиваются ребенком и становятся его собственными.

Общность строится и задается системой связей и отношений ее участников. В каждом возрасте и каждом случае она будет обладать своей спецификой в зависимости от решаемых воспитательных задач.

4. *Детская общность*: общество других детей является необходимым условием полноценного развития личности ребенка. Здесь он непрерывно приобретает способы общественного поведения, под руководством воспитателя учится умению дружно жить, сообща играть, трудиться, заниматься, достигать поставленной цели. Чувство приверженности к группе других детей рождается тогда, когда ребенок впервые начинает понимать, что рядом с ним такие же, как он сам, что свои желания необходимо соотносить с желаниями других.

Одним из видов детских общностей являются разновозрастные детские общности. В ГКОУ «ДОКУЧАЕВСКАЯ СШИ № 27» обеспечена возможность взаимодействия ребенка, как со старшими, так и с младшими детьми. Включенность ребенка в отношения со старшими, помимо подражания и приобретения нового, рождает опыт послушания, следования общим для всех правилам, нормам поведения и традициям. Отношения с младшими - это возможность для ребенка стать авторитетом и образцом для подражания, а также пространство для воспитания заботы и ответственности.

Организация жизнедеятельности детей дошкольного возраста в разновозрастной группе обладает большим воспитательным потенциалом для инклюзивного образования.

5. Культура поведения педагогического работника в ГКОУ «ДОКУЧАЕВСКАЯ СШИ № 27» направлена на создание воспитывающей среды как условия решения возрастных задач воспитания. Общая психологическая атмосфера, эмоциональный настрой группы, спокойная обстановка, отсутствие спешки, разумная сбалансированность планов являются необходимыми условиями нормальной жизни и развития обучающихся.

Воспитатель должен соблюдать кодекс нормы профессиональной этики и поведения:

- педагог всегда выходит навстречу родителям и приветствует родителей и детей первым;
- улыбка – всегда обязательная часть приветствия;
- педагог описывает события и ситуации, но не даёт им оценки;

- педагог не обвиняет родителей и не возлагает на них ответственность за поведение детей в дошкольных группах;
- тон общения ровный и дружелюбный, исключается повышение голоса;
- уважительное отношение к личности воспитанника;
- умение заинтересованно слушать собеседника и сопереживать ему;
- умение видеть и слышать воспитанника, сопереживать ему;
- уравновешенность и самообладание, выдержка в отношениях с детьми;
- умение быстро и правильно оценивать сложившуюся обстановку и в тоже время не торопиться с выводами о поведении способностях воспитанников;
- умение сочетать мягкий эмоциональный и деловой тон в отношениях с детьми;
- умение сочетать требовательность с чутким отношением к воспитанникам;
- знание возрастных и индивидуальных особенностей воспитанников;
- соответствие внешнего вида статусу воспитателя дошкольной группы.

Социокультурным контекстом является социальная и культурная среда, в которой человек растет и живет. Он также включает в себя влияние, которое среда оказывает на идеи и поведение человека.

Социокультурные ценности являются определяющими в структурно-содержательной основе Программы воспитания.

Социокультурный контекст воспитания является вариативной составляющей воспитательной программы. Он учитывает этнокультурные, конфессиональные и региональные особенности и направлен на формирование ресурсов воспитательной программы.

В рамках социокультурного контекста повышается роль родительской общественности как субъекта образовательных отношений в Программе воспитания.

Задачи воспитания в образовательных областях

Решение совокупных задач воспитания в рамках образовательной области «Познавательное развитие» направлено: на приобщение детей к ценностям «Человек», «Семья», «Познание», «Родина» и «Природа», что предполагает: воспитание отношения к знанию как ценности, понимание значения образования для человека, общества, страны; приобщение к отечественным традициям и праздникам, к истории и достижениям родной страны, к культурному наследию народов России; воспитание уважения к людям – представителям разных народов России независимо от их этнической принадлежности; воспитание уважительного отношения к государственным символам страны (флагу, гербу, гимну); воспитание бережного и ответственного отношения к природе родного края.

Решение совокупных задач воспитания в рамках образовательной области «Социально-коммуникативное развитие» направлено: на приобщение детей к ценностям «Родина», «Природа», «Семья», «Человек», «Жизнь», «Милосердие», «Добро», «Дружба», «Сотрудничество», «Труд». Это предполагает решение задач нескольких направлений воспитания: воспитание, уважения к своей семье, своему городу, родному краю, своей стране; воспитание уважительного отношения к другим людям – детям и взрослым (родителям, педагогам, соседям и др.), вне зависимости от их этнической и национальной принадлежности; воспитание ценностного отношения к

культурному наследию своего народа, к нравственным и культурным традициям России; содействие становлению целостной картины мира, основанной на представлениях о добре и зле, красоте и уродстве, правде и лжи; воспитание социальных чувств и навыков: способности к сопереживанию, общительности, дружелюбия, сотрудничества, умения соблюдать правила, активной личностной позиции; создание условий для возникновения у ребенка нравственного, социально-значимого поступка, приобретения ребенком опыта милосердия и заботы; поддержка трудового усилия, привычки к доступному дошкольнику напряжению физических, умственных и нравственных сил для решения трудовой задачи; формирование способности бережно и уважительно относиться к результатам своего труда и труда других людей.

Решение совокупных задач воспитания в рамках образовательной области «Речевое развитие» направлено: на приобщение детей к ценностям «Культура» и «Красота», что предполагает: владение формами речевого этикета, отражающими принятые в обществе правила и нормы культурного поведения; воспитание отношения к родному языку как ценности, умения чувствовать красоту языка, стремления говорить красиво (на правильном, богатом, образном языке).

Решение совокупных задач воспитания в рамках образовательной области «Художественно-эстетическое развитие» направлено: на приобщение детей к ценностям «Культура» и «Красота», что предполагает: воспитание эстетических чувств (удивления, радости, восхищения) к различным объектам и явлениям окружающего мира (природного, бытового, социального), к произведениям разных видов, жанров и стилей искусства (в соответствии с возрастными особенностями); приобщение к традициям и великому культурному наследию русского народа, шедеврам мировой художественной культуры; становление эстетического, эмоционально-ценностного отношения к окружающему миру для гармонизации внешнего и внутреннего мира ребенка; создание условий для раскрытия детьми базовых ценностей и их проживания в разных видах художественно-творческой деятельности; формирование целостной картины мира на основе интеграции интеллектуального и эмоционально-образного способов его освоения детьми; создание условий для выявления, развития и реализации творческого потенциала каждого ребенка с учетом его индивидуальности, поддержка его готовности к творческой самореализации и сотворчеству с другими людьми (детьми и взрослыми).

Решение совокупных задач воспитания в рамках образовательной области «Физическое развитие» направлено: на приобщение детей к ценностям «Жизнь», «Здоровье», что предполагает: воспитание осознанного отношения к жизни как основоположной ценности и здоровью как совокупности физического, духовного и социального благополучия человека; формирование у ребенка возрастосообразных представлений и знаний в области физической культуры, здоровья и безопасного образа жизни; становление эмоционально-ценностного отношения к здоровому образу жизни, физическим упражнениям, подвижным играм, закаливанию организма, гигиеническим нормам и правилам; воспитание активности, самостоятельности, самоуважения, коммуникабельности, уверенности и других личностных качеств; приобщение детей к ценностям, нормам и знаниям физической культуры в целях их физического развития и саморазвития; формирование у ребенка основных гигиенических навыков, представлений о здоровом образе жизни.

Формы совместной деятельности в образовательной организации

Необходимость взаимодействия педагогов с родителями традиционно признаётся важнейшим условием эффективности воспитания детей. Более того, в соответствии с ФГОС ДО сотрудничество с родителями является одним из основных принципов дошкольного образования.

Нельзя забывать, что личностные качества (патриотизм, доброжелательность, сострадание, чуткость, отзывчивость) воспитываются в семье, поэтому участие родителей в работе дошкольных групп и в совместных с детьми мероприятиях, их личный пример – все это вместе дает положительные результаты в воспитании детей, приобщении к социокультурным нормам. Поэтому активное включение родителей в единый совместный воспитательный процесс позволяет реализовать все поставленные задачи и значительно повысить уровень партнерских отношений.

Цель взаимодействия: объединение усилий педагогов дошкольного образования и семьи по созданию условий для развития личности ребенка на основе социокультурных, духовно-нравственных ценностей и правил, принятых в российском обществе.

Задачи:

1. Повысить компетентность родителей в вопросах развития личностных качеств детей дошкольного возраста.
2. Оказать психолого-педагогическую поддержку родителям в воспитании ребенка.
3. Объединить усилия педагогов и семьи по воспитанию дошкольников посредством совместных мероприятий.

Основные формы и содержание работы с родителями:

1. Анкетирование. Данная форма используется с целью изучения семьи, выявления образовательных потребностей и запросов родителей. Способствует установлению контактов, а также для согласования воспитательных воздействий на ребенка.
2. Консультации. Это самая распространенная форма психолого- педагогической поддержки и просвещения родителей. Проводятся индивидуальные и групповые консультации по различным вопросам воспитания ребенка.
3. Мастер-классы. Активная форма сотрудничества, посредством которой педагог знакомит с практическими действиями решения той или иной задачи. В результате у родителей формируются педагогические умения по различным вопросам воспитания детей.
4. Праздники, конкурсы, соревнования. В соответствии с годовым планом (при условии соблюдения требований СанПин) проводятся совместные с родителями мероприятия, которые включают в общее интересное дело всех участников образовательных отношений. Тем самым оптимизируются отношения родителей и детей, родителей и педагогов, педагогов и детей.
5. Памятки, буклеты, размещение информации для родителей на стенде.
6. Родительские собрания. Посредством собраний координируются действия родительской общественности и педагогического коллектива по вопросам обучения, воспитания, оздоровления и развития детей.

Работа с родителями осуществляется в двух формах – индивидуальной и групповой. При использовании индивидуальной формы работы у родителей формируются навыки сотрудничества с ребенком и приемы коррекционно-воспитательной работы с ним. При групповой форме даются психолого-педагогические знания об условиях воспитания и обучения ребенка в семье.

Индивидуальные формы помощи – первичное (повторное) психолого-педагогическое обследование ребёнка, консультации родителей, обучение родителей педагогическим технологиям коррекционно-развивающего обучения и воспитания детей.

Групповые формы работы – консультативно-рекомендательная; лекционно-просветительская; практические занятия для родителей; мастер-классы, организация «круглых столов», родительских собраний с элементами тренинга, детских утренников и праздников и др.

Основными направлениями сопровождения семей являются следующие: психолого-педагогическое изучение состояния членов семьи, в первую очередь матери и ребенка; психологическая помощь в адекватной оценке потенциальных возможностей развития ребенка; составление программы реабилитационных мероприятий с семьей; повышение информированности родителей о способах и методах лечения, развития и обучения ребенка; консультативная помощь родителям в решении вопросов о возможностях, формах и программах дошкольной подготовки детей и дальнейшем школьном обучении; обучение родителей элементарным методам педагогической коррекции (дидактическим играм, продуктивным видам деятельности); психологическая поддержка родителей в решении личных проблем и негативного эмоционального состояния.

Постепенно, в процессе взаимодействия у родителей формируется система практических и теоретических знаний о воспитательной деятельности, расширяется арсенал средств педагогического воздействия на ребенка и форм взаимодействия с ним в ходе семейного воспитания. Повышается общая родительская компетентность: чувствительность к изменению состояния ребенка; нормализуется система требований и ожиданий; повышается уверенность в себе как воспитателе, оказывается помощь семьям по обмену опытом воспитания и обучения, происходит гармонизация хода психического развития детей в семье.

Содержание ВР по направлениям воспитания

Содержание Программы воспитания реализуется в ходе освоения детьми с УО дошкольного возраста всех образовательных областей, обозначенных в АОП ДО, одной из задач которого является объединение воспитания и обучения в целостный образовательный процесс на основе духовно-нравственных и социокультурных ценностей, принятых в обществе правил и норм поведения в интересах человека, семьи, общества:

- социально-коммуникативное развитие;
- познавательное развитие;
- речевое развитие;
- художественно-эстетическое развитие;
- физическое развитие.

В пояснительной записке ценности воспитания соотнесены с направлениями воспитательной работы. Предложенные направления не заменяют и не дополняют собой деятельность по пяти образовательным областям, а фокусируют процесс усвоения ребенком базовых ценностей в целостном образовательном процессе. На их основе определяются региональный и муниципальный компоненты.

Патриотическое направление воспитания.

Родина и природа лежат в основе патриотического направления воспитания. Патриотическое направление воспитания строится на идее патриотизма как нравственного чувства, которое вырастает из культуры человеческого бытия, особенностей образа жизни и ее уклада, народных и семейных традиций. Воспитательная работа в данном направлении связана со структурой самого понятия "патриотизм" и определяется через следующие взаимосвязанные компоненты:

- когнитивно-смысловой, связанный со знаниями об истории России, своего края, духовных и культурных традиций и достижений многонационального народа России;
- эмоционально-ценностный, характеризующийся любовью к Родине - России, уважением к своему народу, народу России в целом;
- регуляторно-волевой, обеспечивающий укоренение знаний в духовных и культурных традициях своего народа, деятельность на основе понимания ответственности за настоящее и будущее своего народа, России.

Задачи патриотического воспитания:

- 1) формирование любви к родному краю, родной природе, родному языку, культурному наследию своего народа;
- 2) воспитание любви, уважения к своим национальным особенностям и чувства собственного достоинства как представителя своего народа;
- 3) воспитание уважительного отношения к гражданам России в целом, своим соотечественникам и согражданам, представителям всех народов России, к ровесникам, родителям (законным представителям), соседям, старшим, другим людям вне зависимости от их этнической принадлежности;
- 4) воспитание любви к родной природе, природе своего края, России, понимания единства природы и людей и бережного ответственного отношения к природе.

При реализации указанных задач воспитатель ГКОУ «ДОКУЧАЕВСКАЯ СШИ № 27» сосредотачивает свое внимание на нескольких основных направлениях воспитательной работы:

- ознакомления обучающихся с УО с историей, героями, культурой, традициями России и своего народа;
- организации коллективных творческих проектов, направленных на приобщение обучающихся с ОВЗ к российским общенациональным традициям;
- формировании правильного и безопасного поведения в природе, осознанного отношения к растениям, животным, к последствиям хозяйственной деятельности человека.

Социальное направление воспитания.

Семья, дружба, человек и сотрудничество лежат в основе социального направления воспитания.

В дошкольном детстве ребенок с УО открывает личность другого человека и его значение в собственной жизни и жизни людей. Он начинает осваивать все многообразие социальных отношений и социальных ролей. Основная цель социального направления воспитания дошкольника с УО заключается в формировании ценностного отношения обучающихся к семье, другому человеку, развитию дружелюбия, создания условий для реализации в обществе.

Выделяются основные задачи социального направления воспитания:

1. Формирование у ребенка с УО представлений о добре и зле, позитивного образа семьи с детьми, ознакомление с распределением ролей в семье, образами дружбы в фольклоре и детской литературе, примерами сотрудничества и взаимопомощи людей в различных видах деятельности (на материале истории России, ее героев), милосердия и заботы. Анализ поступков самих обучающихся с УО в группе в различных ситуациях.

2. Формирование навыков, необходимых для полноценного существования в обществе: эмпатии (сопереживания), коммуникабельности, заботы, ответственности, сотрудничества, умения договариваться, умения соблюдать правила.

При реализации данных задач воспитатель ГКОУ «ДОКУЧАЕВСКАЯ СШИ № 27 » сосредотачивает свое внимание на нескольких основных направлениях воспитательной работы:

- организовывать сюжетно-ролевые игры (в семью, в команду), игры с правилами, традиционные народные игры;
 - воспитывать у обучающихся с УО навыки поведения в обществе;
 - учить обучающихся с УО сотрудничать, организуя групповые формы в продуктивных видах деятельности;
 - учить обучающихся с УО анализировать поступки и чувства - свои и других людей;
- организовывать коллективные проекты заботы и помощи;
- создавать доброжелательный психологический климат в группе.

Познавательное направление воспитания.

Цель: формирование ценности познания (ценность - "знания").

Значимым для воспитания ребенка с УО является формирование целостной картины мира, в которой интегрировано ценностное, эмоционально окрашенное отношение к миру, людям, природе, деятельности человека.

Задачи познавательного направления воспитания:

- 1) развитие любознательности, формирование опыта познавательной инициативы;
- 2) формирование ценностного отношения к педагогическому работнику как источнику знаний;
- 3) приобщение ребенка к культурным способам познания (книги, интернет-источники, дискуссии).

Направления деятельности воспитателя:

- совместная деятельность воспитателя с детьми с УО на основе наблюдения, сравнения, проведения опытов (экспериментирования), организации походов и экскурсий, просмотра доступных для восприятия ребенка познавательных фильмов, чтения и просмотра книг;
- организация конструкторской и продуктивной творческой деятельности, проектной и исследовательской деятельности обучающихся с УО совместно с педагогическим работником;
- организация насыщенной и структурированной образовательной среды, включающей иллюстрации, видеоматериалы, ориентированные на детскую аудиторию; различного типа конструкторы и наборы для экспериментирования.

Физическое и оздоровительное направление воспитания.

Цель: сформировать навыки здорового образа жизни, где безопасность жизнедеятельности лежит в основе всего. Физическое развитие и освоение ребенком с УО своего тела, происходит в виде любой двигательной активности: выполнение бытовых обязанностей, игр, ритмики и танцев, творческой деятельности, спорта, прогулок (ценность - "здоровье").

Задачи по формированию здорового образа жизни:

- обеспечение построения образовательного процесса физического воспитания обучающихся с УО (совместной и самостоятельной деятельности) на основе здоровьесформирующих и здоровьесберегающих технологий, и обеспечение условий для гармоничного физического и эстетического развития ребенка;
- закаливание, повышение сопротивляемости к воздействию условий внешней среды;
- укрепление опорно-двигательного аппарата;
- развитие двигательных способностей, обучение двигательным навыкам и умениям;
- формирование элементарных представлений в области физической культуры, здоровья и безопасного образа жизни;
- организация сна, здорового питания, выстраивание правильного режима дня;
- воспитание экологической культуры, обучение безопасности жизнедеятельности.

Направления деятельности воспитателя:

- организация подвижных, спортивных игр, в том числе традиционных народных игр, дворовых игр на территории детского сада;
- создание детско-педагогических работников проектов по здоровому образу жизни;
- введение оздоровительных традиций в ГКОУ «ДОКУЧАЕВСКАЯ СШИ № 27».

Формирование у дошкольников культурно-гигиенических навыков является важной частью воспитания культуры здоровья. Воспитатель должен формировать у дошкольников с УО понимание того, что чистота лица и тела, опрятность одежды отвечают не только гигиене и здоровью человека, но и социальным ожиданиям окружающих людей. Особенность культурно-гигиенических навыков заключается в том, что они должны формироваться на протяжении всего пребывания ребенка с УО в ГКОУ «ДОКУЧАЕВСКАЯ СШИ № 27». В формировании культурно-гигиенических навыков режим дня играет одну из ключевых ролей. Привыкая выполнять серию гигиенических процедур с определенной периодичностью, ребенок с УО вводит их в свое бытовое пространство, и постепенно они становятся для него привычкой.

Формируя у обучающихся с УО культурно-гигиенические навыки, воспитатель ГКОУ «ДОКУЧАЕВСКАЯ СШИ № 27» должен сосредоточить свое внимание на нескольких основных направлениях воспитательной работы:

- формировать у ребенка с УО навыки поведения во время приема пищи;
- формировать у ребенка с УО представления о ценности здоровья, красоте и чистоте тела;
- формировать у ребенка с УО привычку следить за своим внешним видом;
- включать информацию о гигиене в повседневную жизнь ребенка с УО, в игру.

Работа по формированию у ребенка с УО культурно-гигиенических навыков ведётся в тесном контакте с семьей.

Трудовое направление воспитания.

Цель: формирование ценностного отношения обучающихся к труду, трудолюбия, а также в приобщении ребенка к труду (ценность - "труд").

Основные задачи трудового воспитания:

1) Ознакомление обучающихся с УО видами труда педагогических работников и воспитание положительного отношения к их труду, познание явлений и свойств, связанных с преобразованием материалов и природной среды, которое является следствием трудовой деятельности педагогических работников и труда самих обучающихся с УО .

2) Формирование навыков, необходимых для трудовой деятельности обучающихся с УО, воспитание навыков организации своей работы, формирование элементарных навыков планирования.

3) Формирование трудового усилия (привычки к доступному дошкольнику напряжению физических, умственных и нравственных сил для решения трудовой задачи).

При реализации данных задач воспитатель ГКОУ «ДОКУЧАЕВСКАЯ СШИ № 27 » сосредотачивает свое внимание на нескольких направлениях воспитательной работы:

- показать детям с УО необходимость постоянного труда в повседневной жизни, использовать его возможности для нравственного воспитания дошкольников;
- воспитывать у ребенка с УО бережливость (беречь игрушки, одежду, труд и старания родителей (законных представителей), других людей), так как данная черта непременно сопряжена с трудолюбием;
- предоставлять детям с УО самостоятельность в выполнении работы, чтобы они почувствовали ответственность за свои действия;
- собственным примером трудолюбия и занятости создавать у обучающихся с УО соответствующее настроение, формировать стремление к полезной деятельности;
- связывать развитие трудолюбия с формированием общественных мотивов труда, желанием приносить пользу людям.

Этико-эстетическое направление воспитания.

Цель: формирование конкретных представлений о культуре поведения, (ценности - "культура и красота").

Основные задачи этико-эстетического воспитания:

- 1) формирование культуры общения, поведения, этических представлений;
- 2) воспитание представлений о значении опрятности и красоты внешней, ее влиянии на внутренний мир человека;
- 3) развитие предпосылок ценностно-смыслового восприятия и понимания произведений искусства, явлений жизни, отношений между людьми;
- 4) воспитание любви к прекрасному, уважения к традициям и культуре родной страны и других народов;
- 5) развитие творческого отношения к миру, природе, быту и к окружающей ребенка с УО действительности;
- 6) формирование у обучающихся с УО эстетического вкуса, стремления окружать себя прекрасным, создавать его.

Для того чтобы формировать у обучающихся с УО культуру поведения, воспитатель ГКОУ «ДОКУЧАЕВСКАЯ СШИ № 27» сосредотачивает свое внимание на нескольких основных направлениях воспитательной работы:

- учить обучающихся с УО уважительно относиться к окружающим людям, считаться с их делами, интересами, удобствами;
- воспитывать культуру общения ребенка с УО, выражающуюся в общительности, этикет вежливости, предупредительности, сдержанности, умении вести себя в общественных местах;
- воспитывать культуру речи: называть педагогических работников на "вы" и по имени и отчеству, не перебивать говорящих и выслушивать других; говорить четко, разборчиво, владеть голосом;
- воспитывать культуру деятельности, что подразумевает умение обращаться с игрушками, книгами, личными вещами, имуществом школы,
- умение подготовиться к предстоящей деятельности, четко и последовательно выполнять и заканчивать ее, после завершения привести в порядок рабочее место, аккуратно убрать все за собой; привести в порядок свою одежду.

Цель эстетического воспитания - становление у ребенка с УО ценностного отношения к красоте. Эстетическое воспитание через обогащение чувственного опыта и развитие эмоциональной сферы личности влияет на становление нравственной и духовной составляющей внутреннего мира ребенка с УО.

Направления деятельности воспитателя по эстетическому воспитанию предполагают следующее:

- выстраивание взаимосвязи художественно-творческой деятельности самих обучающихся с ОБЗ с воспитательной работой через развитие восприятия, образных представлений, воображения и творчества;
- уважительное отношение к результатам творчества обучающихся с ОБЗ, широкое включение их произведений в жизнь КОУ «Калачинская адаптивная школа-интернат»;
- организацию выставок, концертов, создание эстетической развивающей среды;
- формирование чувства прекрасного на основе восприятия художественного слова на русском и родном языке;
- реализация вариативности содержания, форм и методов работы с детьми с ОБЗ по разным направлениям эстетического воспитания.

Особенности реализации воспитательного процесса (национально-культурные, социальные, климатические)

ГКОУ « ДОКУЧАЕВСКАЯ СШИ № 27» находится по адресу г. Докучаевск, улица Ленина, дом 40.. Рядом со школой расположена автостанция и магазин « Надежда», недалеко компания ГУП «Вода-Донбасса».

Национально-культурные:

Город Докучаевск - это Донецкая Народная Республика, является субъектов Российской Федерации. Население Докучаевска составляет около 23104 человека. Находится в 14 км. от железнодорожной станции Оленовка. Крупные национальности – русские.

Анализ этнического состава воспитанников показал, что в группе – 5 детей русских. Основной язык общения – русский язык. Знакомство с родным краем, его достопримечательными местами (геологический памятник природы местного значения, пещеры в Докучаевске, в городе расположен зоопарк и зоосад.), культурными объектами (городская библиотека, центр культуры и досуга им. А. С. Пушкина, стадион «Авангард», музыкальная школа им. Переяславских), природными ландшафтами (парк, фонтан, храм), традициями города (празднование Дня города и др.), животным и растительным миром (наблюдения в природе, соц. окружении). Знакомство реализуется через совместную деятельность педагога с детьми (наблюдения на прогулке, показ и рассматривание фотографий и иллюстраций печатных изданий о городе Докучаевске, проведение национальных подвижных игр, развивающая среда, способствующая развитию интереса к

окружающей действительности и др.), а также через совместную деятельность родителя с детьми: целевые совместные прогулки и экскурсии по городу, посещение объектов (магазинов и др.) с целью ознакомления и ориентирования пространства, социальной адаптации (родитель + ребёнок).

Социальные:

Анализ социального статуса семей выявил, что в группе воспитываются дети из многодетных семей – 4 (90%). В группе 2 мальчика и 3 девочки. Контингент воспитанников социально благополучный.

Климатические:

Средняя температура января -1-0 градусов, июля - + 28-+29 градусов в северной части, + 35- +40 на юге. Самый пасмурный месяц в Докучаевске **январь**, пасмурное состояние неба повторяется в 79%случаев. В течение года в Докучаевске преобладает **восточный** ветер, его показатель в течении года составляет 4.8 м/с.

Прогулки в соответствии с требованиями СанПиН и режимом ДОУ в холодный и теплый период проводятся два раза в день. Зимой при температуре воздуха ниже -15С и скорости более 7м/с прогулка сокращается до минимума. В тёплое время года жизнедеятельность детей преимущественно организуется на свежем воздухе: совместная (наблюдения), самостоятельная, двигательная (спортивные эстафеты), игровая деятельность (подвижные игры).

Традиции и события образовательной организации

Программа направлена на формирование у дошкольников с умственной отсталостью умения участвовать в различных видах творческой деятельности (пении, танцах, музыкальных играх, игре на инструментах, театрализованной деятельности и т.п.), поэтому в дошкольной группе Образовательного учреждения проходит большое количество различных тематических мероприятий с детьми в течении учебного года. Мероприятия проходят с участием одной (совместной с другой) группы детей детского сада. Все события, праздники, мероприятия разработаны в соответствии с психофизиологическими особенностями детей и каждый ребёнок принимает посильное участие в них. Воспитатели дошкольной группы активно привлекают родителей к участию и подготовке праздников, мероприятий. Для организации мероприятий, событий и праздников используется комплексно - тематическое планирование, соблюдается принцип сезонности. Праздники занимают особое место в системе развития эмоционально-волевой сферы дошкольников с умственной отсталостью. Они соединяют в себе различные виды искусства в целях наиболее эмоционального воздействия и эффективного решения коррекционно-воспитательных задач. Педагоги внимательно подходят к составлению сценариев, тщательному отбору материалов, учитывая возрастные и психофизические особенности детей данной категории.

Традиционные события, праздники, развлечения, мероприятия являются своеобразным итогом определённого периода коррекционно-воспитательной работы с детьми, показателем уровня сформированности познавательной и эмоционально-волевой сферы. В них включаются элементы

драматизации, различные виды театрализованной деятельности, в которой принимают участие не только дети, но и взрослые, их игра отличается образностью, артистичностью, что создаёт атмосферу праздника, эмоционального подъёма, и, что особенно важно эмоционального отклика у детей.

В традиционных мероприятиях в ГКОУ « ДОКУЧАЕВСКАЯ СШИ № 27 » задействованы все участники образовательных отношений. Такие мероприятия носят в основном массовый уровень с включением родителей и приглашением педагогов. Ежегодно в дошкольных группах ГКОУ «ДОКУЧАЕВСКАЯ СШИ № 27 » проводятся такие традиционные мероприятия, как:

- «Осень золотая»;
- «Зимняя сказка»;
- «Самая родная - мамочка моя»;
- «До свидания, детский сад».

Традиционные события, праздники, развлечения, мероприятия являются своеобразным итогом определённого периода коррекционно-воспитательной работы с детьми, показателем уровня сформированности познавательной и эмоционально-волевой сферы. В них включаются элементы драматизации, различные виды театрализованной деятельности, в которой принимают участие не только дети, но и взрослые, их игра отличается образностью, артистичностью, что создаёт атмосферу праздника, эмоционального подъёма, и, что особенно важно эмоционального отклика у детей.

Так же имеются свои традиции жизни группы. Они помогают создавать в группе особую атмосферу, когда дети и педагоги действительно ощущают себя членами единого сообщества. Перед началом каждого дня, воспитатель собирает детей после зарядки на групповой ритуал, утреннее приветствие, обговаривают, как дети провели вечер с родителями и состояние погоды на улице. Далее проводят артикуляционную, пальчиковую, дыхательную гимнастику и игру на развитие мышления и внимания. Перед приёмом пищи воспитатель рассказывает детям о том, что они сегодня будут кушать на завтрак, обед и ужин, обращая внимание на поведение за столом и полезность продуктов. Перед сном чтение сказки.

Одним из основных видов деятельности при организации воспитательной работы в ГКОУ «ДОКУЧАЕВСКАЯ СШИ № 27 » является игра. Игра широко используется как самостоятельная форма работы с детьми и как эффективное средство и метод развития, воспитания и обучения в других организационных формах. Приоритет отдаётся творческим играм (сюжетно-ролевые, конструктивно-строительные, игры-драматизации, игры с элементами труда и художественной деятельности) и игры с правилами (дидактические, интеллектуальные, подвижные, хороводные т.п.).

Отдельное внимание уделяется самостоятельной деятельности воспитанников. Ее содержание и уровень зависят от возраста и опыта детей, запаса знаний, умений и навыков, уровня развития творческого воображения, самостоятельности, инициативы, организаторских способностей, а также от имеющей с материальной базы и качества педагогического руководства. Организованное проведение этой формы работы обеспечивается как непосредственным, так и опосредованным руководством со стороны воспитателя.

Индивидуальная работа с детьми всех возрастов проводится в свободные часы (во время утреннего приема, прогулок и т.п.) в

помещениях и на свежем воздухе. Она организуется с целью активизации пассивных воспитанников, организации дополнительных занятий с отдельными детьми, которые нуждаются в дополнительном внимании и контроле.

Воспитатели заботятся о том, чтобы дети свободно ориентировались в созданной среде, имели свободный доступ ко всем его составляющим, умели самостоятельно действовать в нем, придерживаясь норм и правил пребывания в различных помещениях и пользования материалами и оборудованием.

Приоритетным в воспитательном процессе в ГКОУ «ДОКУЧАЕВСКАЯ СШИ № 27 » является физическое воспитание и развитие воспитанников. Успех этого направления зависит от правильной организации режима дня, двигательного, санитарно-гигиенического режимов, всех форм работы с детьми других факторов.

Значительное внимание в воспитании детей уделяется труду, как части нравственного становления. Воспитательная деятельность направлена на формирование эмоциональной готовности к труду, элементарных умений и навыков в различных видах труда, интереса к миру труда взрослых людей. Важным аспектом является индивидуальный и дифференцированный подходы к детской личности (учет интересов, предпочтений, способностей, усвоенных умений, личностных симпатий при постановке трудовых заданий, объединении детей в рабочие подгруппы) и моральная мотивация детского труда.

Педагогические работники осуществляют инновационную деятельность, используют в работе модифицированные и собственные оригинальные программы и методы, направленные на развитие личности и интеллекта обучающихся, стремятся к их творческому развитию, включая каждого в процесс воспитания, ориентируя на высокий результат.

Педагогическими работниками используются такие инновационные технологии, как:

- здоровьесберегающие технологии;
- технологии проектной и исследовательской деятельности;
- информационно-коммуникационные технологии;
- личностно-ориентированные технологии;
- игровые технологии;
- игротерапия;
- психокоррекция.

2.6.2. Организационный раздел ФРПВ

Условия реализации АОП ДО с обучающимися с умственной отсталостью (старший дошкольный возраст)

Работа в дошкольной группе реализуется системным взаимодействием педагога – психолога, воспитателей. Деятельность дошкольной группы учитывает следующий организационный подход:

- в расписание группы внесены занятия индивидуальные, групповые, подгрупповые;
- режим дня для детей может быть гибким (кто-то может находиться в саду в режиме полного дня, кто-то только до обеда);
- щадящий охранительный режим;
- увеличение длительности прогулок детей на свежем воздухе;
- увеличение длительности дневного сна;
- разработка содержания режима дня;
- пересмотр организации физкультурного воспитания детей (игровой характер, включаем больше игр, направленных на формирование психических процессов, самоконтроля).
- создание психологического климата;
- уровень подготовленности кадров (своевременная курсовая подготовка, обучение, методическое объединение);
- материально-техническая база;
- систематическая оценка результатов развития ребенка.
- создание благоприятных условий для полноценного проживания ребенком дошкольного детства;
- формирование положительных личностных качеств;
- всестороннее развитие психических и физических качеств в соответствии с возрастными и индивидуальными особенностями;
- подготовка к жизни в современном обществе;
- формирование предпосылок к учебной деятельности и самостоятельности в быту;
- обеспечение безопасности жизнедеятельности ребенка.

Все выделенные подходы решаются педагогическим коллективом, работающим в дошкольной группе для обучающихся с лёгкой умственной отсталостью, расширенным родительским активом и всеми заинтересованными лицами, оказывающими содействие в воспитании детей данной категории. От педагогического мастерства каждого педагогического работника, его культуры, любви к детям зависят уровень общего развития, которого достигнет ребенок, степень прочности приобретенных им нравственных качеств. Заботясь о здоровье и всестороннем воспитании детей, педагогические работники дошкольного образовательного учреждения совместно с семьей должны стремиться сделать счастливым детство каждого ребенка.

Основными условиями реализации Программы воспитания в Организации, являются:

- 1) полноценное проживание ребенком всех этапов детства (младенческого, раннего и дошкольного возраста), обогащение (амплификация) детского развития;
- 2) построение воспитательной деятельности с учетом индивидуальных особенностей каждого ребенка, при котором сам ребенок становится активным субъектом воспитания;
- 3) содействие и сотрудничество обучающихся и педагогических работников, признание ребенка полноценным участником (субъектом) образовательных отношений;
- 4) формирование и поддержка инициативы обучающихся в различных видах детской деятельности;

5) активное привлечение ближайшего социального окружения к воспитанию ребенка.

Средства реализации:

- организация повседневных наблюдений за явлениями окружающего мира;
- материальное обеспечение;
- учет индивидуальных особенностей ребенка;
- бережное отношение к процессу и результату детской деятельности;
- организация атмосферы творчества и мотивация задания;
- доступные возрасту виды художественно-творческой деятельности;
- активная педагогическая деятельность.

Методы реализации:

- метод целостного восприятия
- метод убеждения
- метод приучения, упражнения
- метод побуждения к сопереживанию
- метод проблемных ситуаций
- методы, которые связаны с формированием навыков художественной деятельности - показ, упражнение, объяснение, метод поисковых ситуаций.

Методы обучения:

- Словесные
- Практические
- Наглядные
- Стимулирующие
- Игровые.

Формы обучения:

- Индивидуальные
- Подгрупповые
- Групповые.

3. Организационный раздел

Организационный раздел содержит описание: психолого-педагогических условий реализации Программы; организацию развивающей предметно-пространственной среды в дошкольной группе ОУ; материально-техническое обеспечение образовательной Программы, создание «безбарьерной» среды, кадровые условия реализации Программы, перечень методических материалов и средств обучения и

воспитания, включает распорядок и режим дня, а также особенности традиционных событий, праздников, мероприятий; описание дошкольной группы, перечень оборудования и дидактического материала к разделам образовательных областей, особенности организации развивающей предметно-пространственной среды. Организационный раздел представлен по модулям.

3.1. Психолого-педагогические условия реализации Программы

Программа предполагает создание следующих психолого-педагогических условий, обеспечивающих развитие ребенка в соответствии с его возрастными и индивидуальными возможностями и интересами.

1. Личностно-порождающее взаимодействие взрослых с детьми, предполагающее создание таких ситуаций, в которых каждому ребенку предоставляется возможность выбора деятельности, партнера, средств и пр.; обеспечивается опора на его личный опыт при освоении новых знаний и жизненных навыков.

2. Ориентированность педагогической оценки на относительные показатели детской успешности, то есть сравнение нынешних и предыдущих достижений ребенка, стимулирование самооценки.

3. Формирование игры как важнейшего фактора развития ребенка.

4. Создание развивающей образовательной среды, способствующей физическому, социально-коммуникативному, познавательному, речевому, художественно-эстетическому развитию ребенка и сохранению его индивидуальности.

5. Сбалансированность репродуктивной (воспроизводящей готовый образец) **и продуктивной** (производящей субъективно новый продукт) **деятельности**, то есть деятельности по освоению культурных форм и образцов и детской исследовательской, творческой деятельности; совместных и самостоятельных, подвижных и статичных форм активности.

6. Участие семьи как необходимое условие для полноценного развития ребенка дошкольного возраста.

7. Профессиональное развитие педагогов, направленное на развитие профессиональных компетентностей, в том числе коммуникативной компетентности и мастерства мотивирования ребенка, а также владения правилами безопасного пользования Интернетом, предполагающее создание сетевого взаимодействия педагогов и управленцев, работающих по Программе.

Условия, необходимые для создания социальной ситуации развития обучающихся, соответствующей специфике дошкольного возраста, предполагают:

1. Обеспечение эмоционального благополучия через:

- непосредственное общение с каждым ребенком;
- уважительное отношение к каждому ребенку, к его чувствам и потребностям.

2. Поддержку индивидуальности и инициативы детей через:

- создание условий для свободного выбора детьми деятельности, участников совместной деятельности;
- создание условий для принятия детьми решений, выражения своих чувств и мыслей.
- недирективную помощь детям, поддержку детской инициативы и самостоятельности (игровой, исследовательской, проектной, познавательной и т.д.)

3. *Установление правил взаимодействия в разных ситуациях:*

- создание условий для позитивных, доброжелательных отношений между детьми, в том числе принадлежащими к разным национально-культурным, религиозным общностям и социальным слоям;
- развитие коммуникативных способностей детей, позволяющих разрешать конфликтные ситуации со сверстниками;
- умение работать в подгруппе, в группе сверстников.

4. *Построение вариативного развивающего образования, ориентированного на уровень развития, проявляющийся у ребенка в совместной деятельности со взрослым и более опытными сверстниками, но не актуализирующийся в его индивидуальной деятельности (далее – зона ближайшего развития каждого ребенка), через:*

- создание условий для овладения культурными средствами деятельности;
- организацию видов деятельности, способствующих развитию мышления, речи, общения, воображения и детского творчества, личностного, физического и художественно-эстетического развития детей;
- поддержку спонтанной игры детей, ее обогащение, обеспечение игрового времени и пространства;
- оценку индивидуального развития детей.

5. *Взаимодействие с родителями (законными представителями) по вопросам образования ребенка, непосредственного вовлечения их в образовательную деятельность, в том числе посредством создания образовательных проектов совместно с семьей на основе выявления потребностей и поддержки образовательных инициатив семьи.*

В качестве методов психолого-педагогического сопровождения выступают **методы психолого-педагогической диагностики и коррекции:**

- для образовательной области «Физическое развитие»: методы здоровьесбережения;
- для образовательной области «Познавательное развитие»: сенсомоторные методы, методы организации психических процессов, методы координации разных видов деятельности, методы когнитивной коррекции, вербально-логические методы;
- для образовательной области «Речевое развитие»: методы формирования языковой установки, методы формирования системы языковых ориентировок, методы коррекции речемыслительной деятельности, методы профилактики и прпедевтики;
- для образовательной области «Художественно-эстетическое развитие»: метод целенаправленного наблюдения, организованного педагогом; метод обследования; методы комментированного рисования, метод проектирования; методы, характеризующие самостоятельность детей; методы обучения конструированию.
- для образовательной области «Социально-коммуникативное развитие»: методы, обеспечивающие эмоциональность восприятия; методы ознакомления с социальным миром; методы трудового воспитания, методы, повышающие познавательную активность в области социально-нравственных ориентировок; методы коррекции формирующихся у детей социальных, нравственных и патриотических представлений; методы коррекции поведения.

В рамках интегрированного сопровождения образовательной деятельности используется классификация игр, предложенная Е.А. Екжановой «Коррекционно - развивающее обучение детей в процессе дидактических игр».

3.2. Организация развивающей предметно-пространственной среды в Образовательном учреждении

Одним из важнейших условий в организационной работе по внедрению ФГОС ДО является организация развивающей предметно-пространственной среды. Насыщенная, развивающая предметно-пространственная среда становится основой для организации увлекательной, содержательной жизни и разностороннего развития каждого ребенка с умственной отсталостью (интеллектуальным нарушением).

Цель: Создание условий для полноценного развития дошкольников по всем образовательным областям в соответствии с ФГОС ДО.

Задачи:

- создание атмосферы эмоционального комфорта;
- создание условий для физического развития;
- создание условий для творческого самовыражения;
- создание условий для проявления познавательной активности детей;
- создание благоприятных условий для восприятия и созерцания, акцентирование внимания детей на красоту природы, живописи, предметов декоративно-прикладного искусства, книжных иллюстраций, музыки;
- создание условий для участия родителей в жизни группы.

Принципы организации предметно-развивающей среды:

- соответствие требованиям ФГОС ДО;
- соответствие возрастным, индивидуальным особенностям и интересам детей;
- соответствие требованиям СанПиН.

Развивающая предметно-пространственная среда как часть образовательной среды, представленная специально организованным пространством (помещениями, прилегающими и другими территориями, предназначенными для реализации Адаптированной образовательной программы), материалами, оборудованием, электронными образовательными ресурсами (в том числе развивающими компьютерными играми познавательного и развивающего значения), средствами обучения и воспитания детей дошкольного возраста с умственной отсталостью, охраны и укрепления их здоровья, предоставляющими возможность учета особенностей и коррекции недостатков их развития. РППС обладает свойствами открытой системы и выполняет образовательную, воспитывающую, мотивирующую функции. Среда должна быть не только развивающей, но и развивающейся.

Развивающая предметно-пространственная среда (далее - РППС) дошкольной группы соответствует ФГОС ДО, отвечает всем требованиям СанПиН 2.4.3648-20 «Санитарно-эпидемиологические требования к организациям воспитания и обучения, отдыха и оздоровления детей и молодежи», утвержденным Постановлением Главного государственного санитарного врача Российской Федерации от 28 сентября 2020 г. № 28 и *обеспечивает реализацию Программы.*

В дошкольной группе обучающихся с умственной отсталостью Образовательного учреждения созданы материально-технические условия, позволяющие достичь обозначенные *ею цели и выполнить задачи*, в т. ч.:

— коррекционный образовательный процесс и образовательная среда построены с учетом возрастных и индивидуальных особенностей воспитанников, их особых образовательных потребностей;

— организовано участие родителей воспитанников (законных представителей), педагогических работников и представителей общественности в разработке Программы, в создании условий для ее реализации, а также мотивирующей образовательной среды, уклада организации, осуществляющей образовательную деятельность;

— используются в коррекционном образовательном процессе современные образовательные технологии (в т.ч. социоигровые, коммуникативные, проектные технологии, технологии экспериментирования (познавательно-исследовательская деятельность), здоровьесберегающие, личностно-ориентированные и культурные практики социализации детей);

— обновляется содержание Программы, методики и технологии ее реализации в соответствии с динамикой развития системы образования, запросами воспитанников и их родителей (законных представителей) с учетом особенностей социокультурной среды развития воспитанников и специфики информационной социализации детей;

— обеспечивается эффективное использование профессионального и творческого потенциала педагогических, руководящих и иных работников ОУ, осуществляющей образовательную деятельность, повышения их профессиональной, коммуникативной, информационной, правовой компетентности и мастерства мотивирования детей.

На территории образовательного учреждения оборудован игровой участок (детская площадка). Покрытие площадок – асфальт. Территория по периметру ограждена забором и полосой зеленых насаждений, имеет наружное освещение. Озеленение деревьями и кустарниками соответствует климатическим условиям. Территория детского сада ухожена. Коллектив педагогов Образовательного учреждения (дошкольного подразделения) поддерживает территорию в хорошем состоянии, ухаживая за цветниками, поддерживая чистоту и порядок.

Оборудование детской площадки

1. Песочница деревянная, крышка для песочницы из поликарбоната (для 1 дошкольной группы)
2. Горка (1) - общая
3. Лавочки для отдыха (3шт.) - общие
4. Цветники на детской площадке (большое количество) - общие

Среда обеспечивает ребенку с ОВЗ:

- возможность общения, игры и совместной деятельности. Отражает ценность семьи, людей разных поколений, радость общения с семьей;

- возможность познавательного развития, экспериментирования, освоения новых технологий, раскрывает красоту знаний, необходимость научного познания, формирует научную картину мира;

- возможность посильного труда, а также отражает ценности труда в жизни человека и государства;

- возможности для укрепления здоровья, раскрывает смысл здорового образа жизни, физической культуры и спорта.

- возможность погружения в культуру России, знакомства с особенностями региональной культурной традиции.

Предметно-пространственная среда является:

- 1) Содержательно-насыщенной.
- 2) Доступной.
- 3) Безопасной.
- 4) Эстетически привлекательной.

Дошкольная группа (ячейка данной дошкольной группы Образовательного учреждения) находится на втором этаже Образовательного учреждения (правое крыло здания) имеет несколько помещений, соответствующих требованиям санитарных норм: приёмная комната (для приёма детей и хранения верхней одежды); дошкольная группа (игровая комната) – (для проведения игр, занятий и приема пищи); детская спальня (для соблюдения дневного сна); туалетная и умывальная (санузел) - для выполнения соответствующих процедур; музыкально-спортивный зал (для проведения занятий по музыкальному воспитанию и театрализованной деятельности, физическому развитию); буфет (раздаточная) - для раздачи пищи по блюдам с учётом соотношения пропорции (гр.) на 1 ребёнка, мытьё посуды); коридор (общее перемещение). Вся групповая ячейка дошкольной группы обеспечена необходимой мебелью, оборудованием, инвентарём.

Образовательное учреждение (дошкольное подразделение) располагает **музыкально - спортивным залом, методическим кабинетом, кабинетом, медицинским кабинетом, пищеблоком**. Все имеющиеся помещения и площади максимально используются в педагогическом процессе. В каждом помещении имеется паспорт соответствующего кабинета.

В совмещённом музыкально - спортивном зале находится необходимое оборудование:

- для совместной деятельности с детьми по музыкальному воспитанию и театрализованной деятельности: музыкальный центр, набор детских музыкальных инструментов, музыкальные игрушки, фонотека, дидактические музыкальные игры. Занятия по музыкальному воспитанию проходят через слушание музыки, пение, музыкально-ритмические движения и танцы, игра на музыкальных инструментах, театрализованные виды деятельности (групповое занятие).

- для проведения физкультурных занятий (групповых, индивидуальных) имеются спортивное оборудование и инвентарь, нестандартное оборудование (маты, мячи резиновые, средние, мячи для футбола, сухой бассейн, обручи, гимнастические палки, гимнастические скамейки, мягкие модули, лестница мягкая, кегли, скакалки мягкие и т.д. необходимые для развития и здоровьесбережения каждого дошкольника.

Кабинет учителя - дефектолога для проведения индивидуальных и групповых занятий с дошкольниками с умственной отсталостью, который оснащён многоплановым раздаточным дидактическим материалом, различными наглядными пособиями; яркими и привлекательными игрушками, авторскими разработками, ИКТ-технологией. Для проведения занятий по развитию психомоторики и сенсорных процессов требуется специально организованная коррекционно-развивающая среда, **дидактические игры и пособия:**

- функционально ориентированные игрушки и пособия для развития сенсомоторных функций (конструкторы с комплектом цветных деталей, «почтовые (проблемные) ящики», раскладные пирамидки, плоские и объёмные геометрические фигуры и тела разной величины, полоски цветного картона разной длины и ширины, геометрическое лото, сенсорные модули, вкладыши-формы и др.);

- игрушки и пособия для развития тонкой и общей моторики: спортивный инвентарь для развития крупной моторики (мячи, кегли, сенсорная «тропа» для ног, массажный коврик и др.); для развития мелкой моторики: шнуровки, мозаики, разнообразные мелкие предметы, различные виды застежек и др.;
- разнообразный арсенал техники арттерапии (различные куклы, сюжетные игрушки; игрушки, имитирующие реальные предметы; игровой материал, указывающий на место действия, обстановку, в которой она происходит);
- иллюстрированный и образно-символический материал: схемы-планы пространственного расположения предметов, специально разработанные «пособия», расширяющие круг представлений ребенка, способствующие установлению сходства и различия классификационных признаков, определению временных и пространственных отношений (наборы карточек с разнообразными изображениями, серии карточек и т.д.);
- наглядно-графические модели (схемы, карты, контурные образцы, чертежи);
- материалы и принадлежности для изобразительной деятельности (для рисования, лепки, аппликации, выполнения графических заданий);
- музыкальные пальчиковые гимнастики, музыкальные – видеофизминутки;
- презентации по темам, развивающие видео занятия.

Игры и игрушки:

- различные по форме, величине, цвету наборы материала (в т.ч. природного);
- наборы предметов для занятий (типа «Нумикон», Монтессори-материал и др.);
- пазлы (из 2-х, 3-х, 4-х частей); пазлы-вкладыши;
- мозаики;
- деревянные бусинки и веревочки (шнуровка-бусы);
- сухой бассейн;
- шнуровки;
- разноцветные геометрические фигурки, из которых можно складывать рисунки;
- наборы дидактических игрушек: разнообразные матрешки (от трехместных до восьмиместных, яички и др.);
- разноцветные шарики, ленточки и моточки;
- маты с цветным гелем;
- пирамидки разные по величине, высоте;
- предметы для нанизывания на стержень, шнур, нить (кольца, шары, бусины);
- предметы для сжимания (мячи различной фактуры, разного диаметра);
- предметы для вставления (стаканчики одинаковой величины) и др.;
- звучащие предметы для встряхивания;
- пиктограммы с изображениями занятий, режимных моментов и др. событий;
- игрушки (мягкие, пластмассовые, резиновые);

- игрушки сюжетные: лошадки, кошечки, зайчики, медвежата, собачки, лягушки и др.;
- наборы посуды и мебели;
- одежда и обувь для куклы;
- мешочки из ткани;
- прищепки;
- наборы различных муляжей: овощей, фруктов, грибов;
- карточки с изображением картинок (по формированию пространственных представлений);
- набор различных музыкальных инструментов (колокольчики, погремушки, бубен, маракасы, пианино, барабан и др.);
- различные емкости для сыпучих и текучих веществ: корзинки, мисочки, кувшины, бутылки, банки для раскладывания бус, шариков, мелких игрушек;
- наборы сыпучих материалов (горох, чечевица, речной песок, крупа);
- цветные карандаши;
- листы бумаги;
- объемные геометрические формы (куб, шар, конус, цилиндр);
- рабочие тетради с различными геометрическими фигурами, наклеивания и другой материал.
- настольно-печатные игры (Детское лото, Детское домино).

Кабинет **педагога - психолога** для проведения индивидуальных, групповых и подгрупповых занятий с обучающимися с умственной отсталостью, который оснащён многоплановым раздаточным дидактическим материалом, различными наглядными и развивающими пособиями; яркими и привлекательными игрушками, ИКТ-технологией:

- комплект пухов-трансформеров «Семицветик»;
- полка Моби настенная;
- интерактивный стол (песочница);
- игровой многофункциональный стол «Творчество»;
- воздушно-пузырьковая колба;
- сухой оптоволоконный фонтан;
- развивающий ортопедический массажный игровой коврик;
- бизи-панель музыкальная;
- панель «Развивающие чувства»;
- панель «Ассоциации»;
- подвесная модель «Галактика»;
- гелиевые маты;
- гимнастические маты;

- зеркальная панель;
- роль-штора.

Технические средства:

- профессиональный интерактивный стол психолога-дефектолога со световой песочницей; компьютер.

В дошкольной группе созданы условия для индивидуальных и коллективных игр, самостоятельной активности детей (музыкально-познавательной и исследовательской, проектной и интеллектуальной, театрализованной деятельности и др.). Это позволяет детям организовывать разные игры в соответствии со своими интересами и замыслами, а также найти удобное, комфортное и безопасное место в зависимости от своего эмоционального состояния. При этом обеспечивается доступность ко всему содержанию развивающей среды, предоставляется детям возможность самостоятельно менять среду своих игр и увлечений. Среда своевременно изменяется (обновляется) с учетом Программы, усложняющегося уровня умений детей и их половых различий.

В дошкольной группе имеются различные зоны:

- Учебная зона (оснащена традиционными материалами, а также материалами нового поколения. Весь материал подобран сбалансировано, сообразно педагогической ценности).
- Уголок творчества (имеется большое разнообразие материалов для продуктивной деятельности дошкольников: интерактивный плакат, графический планшет для рисования, цветные карандаши, фломастеры, восковые мелки, краски гуашевые и акварельные, пластилин, радужный песок, шаблоны, трафареты по разнообразной тематике, линейки, детские раскраски (серии раскрасок «Раскраски пластилином», «Раскраски водой»), различные виды бумаги и др. со свободным доступом и в любое время помогает ребёнку проявить и выразить себя).
- Книжный уголок (размещены детские книги, серии развивающих журналов «Совёнок» и др., которые обновляются по соответствующим темам Программы).
- Сенсорный уголок (используются материалы для пересыпания (фасоль, горох, бобы, крупы), а также шишки, пуговицы, бусы крупного размера, песок, разноцветные пластиковые пробки, шнуровки, пособия с липучками, пазлы-треки, природный материал (косточки, сухие листья) и т.д. на занятиях, в процессе выполнения режимных моментов, в различных видах детской деятельности).
- Уголок природы (информация о явлениях природы, суточных, сезонных и пространственных изменениях в природе; настольные и дидактические игры («Земля и её жители», «Чей домик», «Мир растений», «Поймай рыбку», лото «Животные», домино «Ягоды-овощи – фрукты» и т.д.), растения характерные для времен года, серии тематических картин и иллюстраций, игротка экологических развивающих игр, познавательная природоведческая литература, макеты, коллекции природного материала, муляжи и др.).
- Уголок экспериментирования (материалы для экспериментирования: природный материал (шишки, ракушки, камни, песок), разные виды бумаги, вата, магниты, вода, краски (гуашь), мыло. Эстетически дополняет уголок природы озеленение – цветы в группе, а также посадка лука, огурцов, семян укропа и цветов на подоконнике «Наш весёлый огород», проращивание листьев на ветках кустарников, деревьев (зима) и семян гороха, фасоли, бобов (весна).

- Музыкальный уголок (музыкальные игрушки, инструменты - бубен, колокольчик, погремушки, свистульки, деревянные ложки, дудочки, ксилофон и др.)
- Игровая зона («Магазин», «Кухня», «Парикмахерская», «Больничка», «Домик для кукол», атрибуты для сюжетно – ролевых игр подобранных с учётом возрастных, индивидуальных особенностей и половой принадлежности детей - для девочек имеются утюги, куклы, коляски; для мальчиков – наборы инструментов, техники (машины).
- Уголок «Конструирование» (кубики деревянные, из пластмассы «MAXI BLOKS»; крупное и мелкое ЛЕГО, металлические конструкторы)
- Познавательный уголок (подборка познавательных иллюстрированных альбомов различной тематики («Профессии», «Времена года», «Спорт», «Транспорт», «Игрушки», «Дикие и домашние животные», «Овощи», «Фрукты» и т.д.), наборы предметных и сюжетных картинок, дидактические игры, вкладыши, объёмные пазлы, треки (кто-где живёт, кто-чем питается, найди такой же цвет), многофункциональные пособия из фетра «Ёж», «Цветы и бабочки», «Ёлочка», «Формы») и др.
- Театральная зона (настольная ширма; плоскостные деревянные, пластмассовые или картонные фигурки персонажей сказок; декоративные украшения (солнце, тучи, деревья, елки, дома и т. п.); наборы кукол для пальчикового театра (кошка, мышка, медведь, лиса, собака и т. п.); куклы бибабо (заяц, мышка, кошка, собака, девочка, мальчик, бабушка, дедушка т.п.); рукавички с изображениями мордочек животных (чебурашка, енот и т. п.); атрибуты для игры-драматизации: домик-теремок, заборчик, трава (на подставках), репка и колобок из папье-маше.
- Зона безопасности (гаражи, машины специального назначения «Транспорт», развивающий набор «Городской транспорт. Здания», набор инструментов и др.) – мальчики.

Для проведения коррекционно-воспитательного процесса педагогический коллектив дошкольной группы создал специальную развивающую среду: подобрали оборудование, игрушки, пособия раздаточные и наглядные, дидактический материал, которые отвечают не только требованиям безопасности и эстетики, но и имеют коррекционно-развивающую направленность.

3.3.Кадровые условия реализации Программы

Успех в воспитании и обучении дошкольников с умственной отсталостью в значительной степени зависит от профессиональной компетенции и личностных качеств педагога – психолога, музыкального руководителя, воспитателей и всех специалистов, контактирующих с детьми. К важнейшим качествам личности этих педагогических работников можно отнести любовь к детям и желание помочь им, чувство сострадания к родителям проблемного ребенка, желание и умение оказать им не только профессиональную помощь, но и поддержать их, проявить гуманность и добросердечие. Важными качествами личности специалиста в области дошкольного воспитания является глубокий интерес к своей профессии, наличие познавательных педагогических интересов.

Первым условием эффективной реализации Программы является укомплектованность ДП (дошкольное подразделение) квалифицированными кадрами - педагогическими, руководящими и иными. Уровень квалификаций педагогических и иных работников для каждой занимаемой должности соответствует квалификационным характеристикам по соответствующей должности.

Педагогические работники обладают основными компетенциями в организации мероприятий, направленных на укрепление здоровья воспитанников и их физическое развитие; организации различных видов деятельности и общения воспитанников; организации образовательной деятельности по реализации основной общеобразовательной программы дошкольного образования; осуществлении взаимодействия с родителями (законными представителями) воспитанников и работниками образовательного учреждения; методическом обеспечении воспитательно-образовательного процесса, владении информационно-коммуникационными технологиями и умением применять их в воспитательно-образовательном процессе.

Непрерывность профессионального развития педагогических работников учреждения обеспечивается освоением дополнительных профессиональных образовательных программ профессиональной переподготовки или повышения квалификации (в объеме не менее 72 часов), не реже чем каждые 3 года в образовательных организациях, имеющих лицензию на осуществление образовательной деятельности по соответствующим дополнительным профессиональным образовательным программам (ГБОУ ДПО «ДРИРО»).

Непрерывность профессионального развития педагогических работников Образовательного учреждения обеспечивается также деятельностью педагогического совета, методического объединения специалистов ДО.

Кадровые условия для реализации Программы соответствуют требованиям ФГОС ДО. Отличительной особенностью дошкольного учреждения является:

- укомплектованность кадрами в соответствии со штатным расписанием (полный состав педагогов);
- стабильность кадрового потенциала (постоянный педагогический состав);
- высокий образовательный ценз и квалификация педагогов дошкольного образования (педагоги, имеющие награды Министерства просвещения Российской Федерации);
- эффективность повышения квалификации педагогов дошкольного образования (стабильность прохождения квалификации).

Все специалисты коррекционного направления аттестованы, прошли курсы повышения квалификации по работе с детьми с ОВЗ в нужные сроки).

3.4. Материально-техническое обеспечение Программы

Состояние материально-технической базы позволяет осуществлять образовательный процесс в соответствии с современными требованиями.

В Образовательном учреждении созданы материально-технические условия, обеспечивающие:

- 1) возможность достижения воспитанниками планируемых результатов освоения Программы;
- 2) выполнение ДП (дошкольного подразделения) требований:

– **санитарно-эпидемиологических правил и нормативов:**

Требования, определяемые в соответствии с санитарно-эпидемиологическими правилами и нормативами: здание Образовательного учреждения – отдельно стоящее трёхэтажное здание, построенное по типовому проекту (школа-интернат). Дошкольная группа Образовательного учреждения расположена на втором этаже трехэтажного здания школы. Здание находится на территории жилого микрорайона: освещение дневное – окна, освещение ночное – корпуса ламп люминесцентные, отопление - водяное.

Здание, строения, помещения, оборудование имеют Санитарно-эпидемиологическое заключение о соответствии образовательной деятельности государственным санитарным эпидемиологическим правилам и нормативам, соответствуют нормам пожарной и электробезопасности, требованиям охраны труда воспитанников и работников. Функциональные размеры используемой детской мебели для сидения и столов (обеденных и учебных) соответствуют обязательным требованиям, установленным техническими регламентами и национальным стандартам.

Помещение пищеблока и медицинский кабинет размещаются на первом этаже Организации.

Медицинский кабинет оснащен всем необходимым оборудованием, имеет лицензию на осуществление медицинской деятельности. Медицинское обслуживание детей строится на основе нормативно-правовых документов с учетом результатов мониторинга состояния здоровья вновь поступивших воспитанников, что важно для своевременного выявления отклонения в их здоровье. В целях сокращения сроков адаптации и уменьшения отрицательных проявлений у детей при поступлении их в дошкольное учреждение осуществляется четкая организация медико-педагогического обслуживания в соответствии с учетом возраста, состояния здоровья, пола, индивидуальных особенностей детей.

Медицинским работником даются рекомендации для каждого ребенка. Сбор информации и наблюдения помогают установке временной динамики психологических, деятельных и эмоциональных качеств детей. Устанавливается щадящий режим, закаливание, двигательная активность – все согласовывается с родителями. Дети с хроническими заболеваниями, часто болеющие дети берутся на учет, с последующими оздоровительными мероприятиями. Медицинский работник проводит оценку физического развития детей с определением групп здоровья. Воспитание у дошкольников потребности в здоровом образе жизни (сбалансированное питание, профилактика вредных привычек, развитие познавательного интереса к окружающему, закаливание и охрана здоровья детей, ознакомление с основами валеологии) дают положительные результаты. Медицинское обслуживание, коррекция здоровья детей осуществляются штатным медицинским персоналом учреждения, который наряду с администрацией учреждения несёт ответственность за жизнь и здоровье воспитанников группы.

Питание детей производится в столовой. Весь цикл приготовления блюд происходит на пищеблоке школы. Пищеблок на 100% укомплектован кадрами. Режим и кратность питания детей в дошкольной группе с 24-часовым пребыванием составляется по специальному меню, утверждённому в ГУ ЦГСЭН, соответствует денежным нормам питания для дошкольных образовательных учреждений. Образовательное учреждение обеспечивает ребенка сбалансированным питанием, необходимым для его нормального роста и развития по нормам в соответствии с возрастом и нормативами СанПиН 2.3/2.4.3590-20 «Санитарно-эпидемиологические требования к организациям общественного питания населения», утверждённым Постановлением Главного государственного санитарного врача Российской Федерации от 27 октября 2020 года № 32. Имеется десятидневное перспективное меню. При составлении меню используется разработанная картотека блюд, что обеспечивает сбалансированность питания по белкам, жирам, углеводам. Готовая пища выдается только после снятия пробы

медработником или диетсестрой и соответствующей записи в журнале результатов оценки готовых блюд. В обязанности диетсестры входит осуществление контроля за качеством доставляемых продуктов питания, на соответствие требованиям государственных стандартов, их правильным хранением, соблюдением сроков реализации, а также за соблюдением натуральных норм продуктов при составлении меню-раскладок, качеством приготовления пищи, соответствием ее физиологическим потребностям детей в основных пищевых веществах. В детском саду организовано 5-ти разовое питание. Расчет норм питания в детском саду производится исходя из потребности дошкольников в основных веществах. Выход блюд соответствует рекомендуемым объемам порций для детей. Питьевой режим в детском саду проводится в соответствии с требованиями. Питьевая вода доступна воспитанникам в течение всего времени нахождения в дошкольной группе.

3.5. Организация образовательного процесса в дошкольной группе обучающихся с умственной отсталостью на 2024 - 2025 учебный год

3.5.1. Режим дня и распорядок для обучающихся дошкольной группы компенсирующей направленности

Организация режима пребывания детей в образовательном учреждении строится на основе требований СанПиН 2.4.3648-20 «Санитарно-эпидемиологические требования к организациям воспитания и обучения, отдыха и оздоровления детей и молодежи», утвержденным Постановлением Главного государственного санитарного врача Российской Федерации от 28 сентября 2020 г. № 28.

Правильный режим дня – это рациональная продолжительность и разумное чередование различных видов деятельности и отдыха детей с умственной отсталостью в течение суток. Основным принципом правильного построения режима является его соответствие возрастным психофизиологическим особенностям детей. При осуществлении режимных моментов педагогами учитываются индивидуальные особенности ребенка (длительность сна, вкусовые предпочтения, темп деятельности и т. д.). Чем ближе к индивидуальным особенностям ребенка режим дошкольной группы, тем комфортнее он себя чувствует, тем лучше его настроение и выше активность. Режим является важнейшим условием успешного физического воспитания. Выполнение режима благотворно влияет на нервную систему ребенка и на протекание всех физиологических процессов в организме. Требования к режиму дня определяются психофизиологическими особенностями возраста, задачами воспитания, окружающими условиями. Основное требование к режиму - учет возрастных особенностей детей и времени года.

В режиме дня определено место педагогам и специалистам ДО, создана модель целостного коррекционно-педагогического процесса. Для обучающихся с нарушением интеллекта весьма важно, чтобы режим дня был логичным, стабильным и повторяющимся. Организация распорядка дня основывается на определенном рациональном чередовании отрезков бодрствования, сна, питания и проведения занятий. Режим скорректирован с учетом работы дошкольного учреждения. Также в режиме отражается время приёма пищи, образовательной и свободной деятельности, прогулок, дневного сна.

У каждого специалиста коррекционного профиля с детьми дошкольной группы имеется свой график работы. В целях повышения эффективности воспитательно - образовательного процесса и создания в группе атмосферы гуманного и доброжелательного отношения ко всем воспитанникам, работа педагогов, специалистов коррекционного профиля проходит в тесном сотрудничестве.

**Режим и распорядок дня
(24-ЧАСОВОЕ ПРЕБЫВАНИЕ)
ГОСУДАРСТВЕННОГО КОЗЕННОГО ОБЩЕОБРАЗОВАТЕЛЬНОГО УЧРЕЖДЕНИЯ
«ДОКУЧАЕВСКАЯ СПЕЦИАЛЬНАЯ ШКОЛА-ИНТЕРНАТ № 27»
Дошкольного отделения
На 2024-2025 учебный год**

ВРЕМЯ	РЕЖИМНЫЕ МОМЕНТЫ
7.00-7.05	Утренний подъём (приём), гигиенические процедуры, самостоятельная деятельность
7.05-7.20	Утренняя гимнастика, свободная игра
7.20-7.25	Подготовка к завтраку.
7.25-8.00	1. Завтрак
8.05-8.50	Игры, подготовка к организационной образовательной деятельности
8.50-10.20	Организационная образовательная деятельность, занятия со специалистами
10.20-10.35	2. Завтрак
10.35-12.35	Подготовка к прогулке, прогулка
12.35-12.40	Возвращение с прогулки, самостоятельная деятельность, подготовка к обеду
12.40-13.10	Обед
13.10-13.15	Подготовка ко сну
13.15-16.15	Дневной сон
16.15-16.30	Постепенный подъем, закаливающие мероприятия
16.30-16.45	Полдник
16.45-18.45	Подготовка к прогулке, прогулка
18.45-19.00	Возвращение с прогулки, игры, самостоятельная деятельность, подготовка к ужину
19.00-19.20	Ужин
19.20-20.20	Игры, самостоятельная деятельность, чтение художественной литературы
20.30-21.00	Гигиенические процедуры, подготовка к ночному сну
21.00-7.00	Ночной сон

Планирование деятельности педагогических работников опирается на результаты педагогической оценки индивидуального развития детей и направлено в первую очередь на создание психолого-педагогических условий для развития каждого ребенка, в том числе, на формирование развивающей предметно-пространственной среды, на совершенствование ее деятельности и учитывает результаты как внутренней, так и внешней оценки качества реализации Программы.

Организация деятельности взрослых и детей по реализации и освоению Программы осуществляется в двух основных моделях организации образовательного процесса – совместной деятельности взрослого и детей и самостоятельной деятельности детей.

Решение образовательных задач в рамках первой модели - совместной деятельности взрослого и детей – осуществляется как в виде образовательной деятельности (не сопряженной с одновременным выполнением педагогами функций по присмотру и уходу за детьми), так и в виде образовательной деятельности, осуществляемой в ходе режимных моментов (решение образовательной деятельности осуществляется в ходе режимных моментов (решение образовательных задач сопряжено с одновременным выполнением функций по присмотру и уходу за детьми – утренним приемом детей, прогулкой, подготовкой ко сну, организацией питания и др.).

Обучение осуществляется с 01.09.2024 по 26.05.2025 года. Группа работает в режиме пятидневной рабочей недели, длительность пребывания детей круглосуточное. В выходные дни есть группа выходного дня (по режиму ГВД).

Образовательная деятельность реализуется через организацию различных видов деятельности (игровой, двигательной, познавательно-исследовательской, познавательной, коммуникативной, продуктивной, художественно-эстетической, музыкально-художественной, трудовой) или их интеграцию с использованием разнообразных форм и методов работы, выбор которых осуществляется педагогическими работниками самостоятельно

Максимально допустимый объем недельной образовательной нагрузки в первой половине дня в дошкольной группе составляет - 45 минут и 1,5 часа соответственно, во второй половине дня (после дневного сна) её продолжительность составляет не более 25 минут в день. В середине времени, отведенного на образовательную деятельность, проводят физкультурные минутки с элементами двигательной активности. Перерывы между периодами образовательной деятельности - не менее 10 минут. Образовательная деятельность, требующая повышенной познавательной активности и умственного напряжения детей, организована в первую половину дня (не более 2-х, 3-х занятий), коррекционно - развивающие занятия проводятся как в первую, так и во вторую половину дня. Для профилактики утомления детей, деятельность, требующая повышенной познавательной активности, сочетается с образовательной деятельностью, направленной на физическое и художественно-эстетическое развитие воспитанников и т.п.

В тёплое время года при благоприятных метеорологических условиях непосредственно образовательная деятельность по физическому развитию проводится на открытом воздухе. Мероприятия физкультурно-оздоровительного цикла предусматривают оздоровительные, профилактические мероприятия, оптимальный двигательный режим по данной разновозрастной группе.

Расписание
ГОСУДАРСТВЕННОГО КОЗЕННОГО ОБРАЗОВАТЕЛЬНОГО УЧРЕЖДЕНИЯ
«ДОКУЧАЕВСКАЯ СПЕЦИАЛЬНАЯ ШКОЛА-ИНТЕРНАТ № 27»
Дошкольного отделения
На 2024-2025 учебный год

День недели	Учебный курс	Время проведения	Преподаватель
Понедельник	Познавательная-исследовательская деятельность (ознакомление с природой\окружающим миром)	8.50-9.10	Дараган Е.В.
	Музыкальная деятельность	9.20-9.50	Дараган Е.В.
	Двигательная деятельность(овладение основными движениями) на прогулке	10.00-10.20	Дараган Е.В.
Вторник	Познавательная-математическая деятельность	8.50-9.10	Караханян Т.А.
	Изобразительная деятельность	9.20-9.50	Караханян Т.А.
	Двигательная деятельность(овладение основными движениями) в помещении	10.00-10.20	Караханян Т.А.
Среда	Изобразительная деятельность	8.50-9.10	Караханян Т.А.
	Развитие речи	9.20-9.50	Караханян Т.А.
	Восприятие художественной литературы и фольклора	10.00-10.20	Караханян Т.А.
Четверг	Развитие речи (дополнительный час)	8.50-9.10	Дараган Е.В.
	Конструктивная деятельность	9.20-9.50	Дараган Е.В.
	Двигательная деятельность(овладение основными движениями) в помещении	10.00-10.20	Дараган Е.В.
Пятница	Познавательная-математическая деятельность (дополнит. час)	8.50-9.10	Дараган Е.В.
	Музыкальная деятельность	9.20-9.50	Дараган Е.В.

Учебный план Программы по образовательным областям в дошкольной группе для обучающихся с умственной отсталостью (интеллектуальными нарушениями)

Длительность ОД не более 25 минут для детей от 5 до 6 (7) лет с элементами двигательной активности. Физминутки в течении ОД каждые 10 минут, по 2-3 минуты. Перерыв между ОД не менее 10 мин. Общий объём количества учебной нагрузки ОД в неделю – 15 учебных занятий (13 занятий – до обеда, 2 занятия - после обеда).